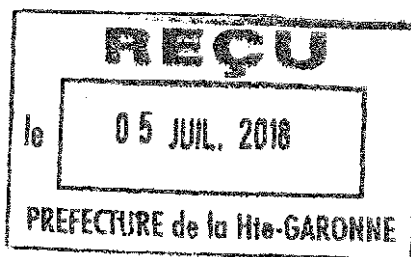


DEPARTEMENT DE LA HAUTE-GARONNE

COMPTE ADMINISTRATIF

POUR L'EXERCICE 2017



SOMMAIRE

I - Informations générales

- P 5 A - Informations statistiques, fiscales et financières
P 7 B - Pour mémoire : modalités du vote du budget
P 9 C1 - Exécution du budget de l'exercice - Résultats
P 10 C2 - Exécution du budget de l'exercice - RAR Dépenses
P 13 C3 - Exécution du budget de l'exercice - RAR Recettes

II - Présentation générale

Budget principal

- P 15 A1 - Vue d'ensemble - Exécution du budget
P 16 A2 - Equilibre financier - Section d'investissement
P 17 A3 - Equilibre financier - Section de fonctionnement
P 18 B1 - Balance générale - Dépenses
P 19 B2 - Balance générale - Recettes

III - Vote

Budget principal

- P 20 A - Section d'investissement - Vue d'ensemble - Dépenses / Recettes
P 22 A1.1 - Equipements départementaux - Dépenses non individualisées en programme
P 23 A2 - Equipements non départementaux
P 24 A3 - Dépenses financières
P 25 A4.1 - Recettes - Financement des équipements départementaux et non départementaux
P 26 A4.3 - Recettes financières
P 27 A5 - Récapitulatif des opérations pour le compte de tiers
P 28 A6 - Section d'investissement - Opérations d'ordre entre sections
P 31 A7 - Section d'investissement - Opérations patrimoniales
P 32 B - Section de fonctionnement - Vue d'ensemble
P 34 B1 - Section de fonctionnement - Détail des dépenses
P 39 B2 - Section de fonctionnement - Détail des recettes

IV - Annexes

Budget principal

- P 42 Présentation croisée par fonction - Vue d'ensemble
P 66 Présentation croisée par fonction - Fonctions 0 à 9
P 111 B7.1 - Equilibre des opérations financières - Dépenses
P 112 B7.2 - Equilibre des opérations financières - Recettes
P 114 B8 - Etat présentant le montant des recettes et des dépenses affectées aux services assujettis à la TVA ne faisant pas l'objet d'un budget annexe distinct du budget général

Budgets annexes M52

- P 119 Restauration
P 143 Cité Roguet
P 183 Parc Technique
P 233 Laboratoire des Routes Départementales

Budgets annexes M4

- P 275 Pépinières de Martres Tolosane et Ramonville Saint Agne
P 295 Laboratoire Départemental 31 - Eau
P 315 Laboratoire Départemental 31 - Vétérinaire

Budget annexe M43

- P 337 Transports Interurbains

IV - Annexes

- P 359 Présentation agrégée du budget principal et des budgets annexes
P 365 Situation des autorisations de programme, d'engagement et crédits de paiement
P 385 Détail des chapitres d'opérations pour compte de tiers
P 393 Arrêté - Signatures

REPUBLIQUE FRANCAISE

DEPARTEMENT DE LA HAUTE GARONNE

Numéro SIRET : 223 100 017 00423

BUDGET PRINCIPAL

M52

COMPTE ADMINISTRATIF 2017

VOTE PAR NATURE

I - INFORMATIONS GENERALES	I
INFORMATIONS STATISTIQUES, FISCALES ET FINANCIERES	A

Informations statistiques			
	Valeurs		Valeurs
Population totale	1 344 579	Nombre de m2 de surface utile de bâtiments (4)	
Longueur de la voirie départementale (en km)	6 606	Nombre d'organismes de coopération auxquels appartient le département	16

Informations fiscales (N-2)			
Potentiel fiscal et financier (1)		Valeurs par habitant pour le département (population DGF)	Moyennes nationales du potentiel financier par catégorie (2)
Fiscal	Financier		
800 527 210	861 119 025	604,78	650,55


(1) Il s'agit du potentiel fiscal et financier définis à l'article L. 3334-6 du code général des collectivités territoriales qui figurent sur la fiche de répartition de la DGF de l'exercice N-1 établie sur la base des informations N-2 (transmise par les services préfectoraux).

(2) Il s'agit du potentiel financier définis à l'article L. 3334-6-1 pour les départements urbains et R.3334-3-1 du CGCT pour les départements non urbains. Le potentiel financier moyen par catégorie figure sur la fiche de répartition de la DGF de l'exercice N-1 établie sur la base des informations N-2.

	Informations financières - ratios	Valeurs	Moyennes nationales en 2016
1	Dépenses réelles de fonctionnement/population	1 017,0	893
2	Produit des impositions directes/population	443,1	333
3	Recettes réelles de fonctionnement/population	1 135,4	1 013
4	Dépenses d'équipement brut/population	51,9	86
5	Encours de dette/population (3)	367,1	516
6	DGF/population	76,2	143
7	Dépenses de personnel/dépenses réelles de fonctionnement (4)	20,05%	20,4%
8	Dépenses réelles de fonctionnement et remboursement annuel de la dette en capital /recettes réelles de fonctionnement (4)	93,23%	93,0%
9	Dépenses d'équipement brut/recettes réelles de fonctionnement (4)	4,57%	8,5%
10	Encours de la dette/recettes réelles de fonctionnement (3) (4)	32,33%	51,0%

(3) Les ratios s'appuyant sur l'encours de la dette se calculent à partir du montant de la dette au 31/12/N.

(4) Pour les syndicats mixtes, seules ces données sont à renseigner.

 Dans l'ensemble des tableaux, les cases grisées ne doivent pas être remplies

I – INFORMATIONS GENERALES	I
POUR MEMOIRE : MODALITES DE VOTE DU BUDGET	B

POUR MEMOIRE
<p>I – L'Assemblée délibérante a voté le budget :</p> <ul style="list-style-type: none"> - au niveau du chapitre (1) pour la section d'investissement - sans (2) les programmes d'équipement listés en III-A1.3 - au niveau du chapitre (1) pour la section de fonctionnement - sans (3) vote formel sur chacun des chapitres. <p>La liste des articles spécialisés sur lesquels l'ordonnateur ne peut procéder à des virements d'article à article est la suivante :</p> <p>[...]</p> <p>II – En l'absence de mention au paragraphe I ci-dessus, le budget est réputé voté par chapitre, sans vote formel sur chacun des chapitres, en investissement et en fonctionnement, et, en section d'investissement, sans chapitre de programme.</p>

- (1) A compléter par « du chapitre » ou « de l'article ».
- (2) Indiquer « avec » ou « sans » les programmes d'équipement.
- (3) Indiquer « avec » ou « sans » vote formel.

I - INFORMATIONS GENERALES	I
EXECUTION DU BUDGET DE L'EXERCICE - RESULTATS	C1

RESULTATS DE L'EXERCICE

	RESULTAT DE L'EXERCICE N			
	Mandats émis	Titres émis	Reprise résultats exercice antérieur(1)	Résultat ou solde (A)(1)
TOTAL DU BUDGET	1 838 664 738,41	1 864 734 465,93	+140 237 520,63	+166 307 248,15
Investissement	335 523 291,05	331 509 035,44	(2) -23 397 899,65	-27 412 155,26
Dont 1068		41 120 785,10		
Fonctionnement	1 503 141 447,36	1 533 225 430,49	(3) +163 635 420,28	+193 719 403,41

(1) Indiquer le signe - si dépenses>recettes, et + si recettes>dépenses.

(2) Solde d'exécution de N-1 reporté sur la ligne budgétaire 001 du budget. Indiquer le signe - si dépenses>recettes, et + si recettes>dépenses.

(3) Résultat de fonctionnement N-1 reporté sur la ligne budgétaire 002 du budget (diminué de l'affectation au 1068 en N). Indiquer le signe - si déficitaire, et + si excédentaire.

	RESTES A REALISER N (4)		
	Dépenses	Recettes	Solde (B) (5)
TOTAL des RAR	I+II 80 926 259,80	III+IV 74 590 203,97	B1 -6 336 055,83
Investissement	I 68 815 566,43	III 74 590 203,97	B2 +5 774 637,54
Fonctionnement	II 12 110 693,37	IV	B3 -12 110 693,37

(4) A reporter au budget primitif ou au budget supplémentaire N+1.

(5) Indiquer le signe - si dépenses>recettes, et + si recettes>dépenses.

	RESULTAT CUMULE = (A)+(B)(6)	
TOTAL	A1+B1	+159 971 192,32
Investissement	A2+B2	-21 637 517,72
Fonctionnement	A3+B3	+181 608 710,04

(6) Si le montant est positif, il s'agit d'un excédent, si le montant est négatif, il s'agit d'un déficit.

I - INFORMATIONS GENERALES	I
EXECUTION DU BUDGET DE L'EXERCICE - RAR DEPENSES	C2

DETAIL DES RESTES A REALISER N EN DEPENSES (1)

Chap./ Art.(2)	Libellé	Dépenses engagées non mandatées
SECTION D'INVESTISSEMENT - TOTAL		(I) 68 815 566,43
010	REVENU MINIMUM D'INSERTION	
018	REVENU DE SOLIDARITE ACTIVE	
10	DOTATIONS, FONDS DIVERS ET RESERVES	
13	SUBVENTIONS D'INVESTISSEMENT(3)	
16	EMPRUNTS ET DETTES ASSIMILEES	
18	COMPTE DE LIAISON : AFFECTATION (BA ,REGIES)	
20	IMMOBILISATIONS INCORPORELLES(3)	1 668 257,06
2051	CONCESSIONS ET DROITS SIMILAIRES	1 668 257,06
204	SUBVENTIONS D'EQUIPEMENT VERSEES(3)	57 769 351,06
204111	SUBVENTIONS D'EQUIPEMENT ETAT- BIENS MOBILIERS, MATERIEL ET ETUDES	700 000,00
204113	SUBVENTION D'EQUIPEMENT ETAT -PROJETS D'INTERET NATIONAL	2 098 301,00
204121	SUBVENTIONS D'EQUIPEMENT REGION - BIENS MOBILIERS, MATERIEL ET ETUDES	65 000,00
204122	SUBVENTIONS D'EQUIPEMENT REGIONS - BATIMENTS ET INSTALLATIONS	155 808,00
204141	SUBVENTIONS D'EQUIPEMENT COMMUNES - BIENS MOBILIERS, MATERIEL ET ETUDES	1 520 928,49
204142	SUBVENTIONS D'EQUIPEMENT COMMUNES - BATIMENTS ET INSTALLATIONS	37 495 654,36
204143	SUBVENTION D'EQUIPEMENT COMMUNES -PROJETS D'INTERET NATIONAL	10 513,35
204151	SUBVENTIONS D'EQUIPEMENT COLLECTIVITES - BIENS MOBILIERS, MATERIEL ET ETUDES	37 025,46
204152	SUBVENTIONS D'EQUIPEMENT COLLECTIVITES - BATIMENTS ET INSTALLATIONS	916 853,54
2041721	SUBVENTIONS D'EQUIPEMENT CCAS - BIENS MOBILIERS, MATERIEL ET ETUDES	49 699,65
2041782	SUBVENTIONS D'EQUIPEMENT AUTRES - BATIMENTS ET INSTALLATIONS	176 046,13
204181	SUBVENTIONS D'EQUIPEMENT ORGANISMES PUB. - BIENS MOBILIERS, MATERIEL ET ETUDES	100 000,00
204182	SUBVENTIONS D'EQUIPEMENT ORG PUBLICS - BATIMENTS ET INSTALLATIONS	1 028 625,90
204183	SUBVENTION D'EQUIPEMENT ORG PUBLICS - PROJETS D'INTERET NATIONAL	1 438 373,63
20421	SUBVENTIONS D'EQUIPEMENT DROIT PRIVE - BIENS MOBILIERS, MATERIEL ET ETUDES	784 226,80
20422	SUBVENTIONS D'EQUIPEMENT DROIT PRIVE - BATIMENTS ET INSTALLATIONS	11 192 294,75
21	IMMOBILISATIONS CORPORELLES(3)	7 696 631,41
2111	TERRAINS NUS	5 145 960,73
2128	IMMOBILISATIONS AUTRES AGENCEMENTS ET AMENAGEMENTS	19 875,00
21351	INSTALLATIONS GENERALES AMENAGEMENT BATIMENTS PUBLICS	232 067,15
2157	MATERIEL ET OUTILLAGE TECHNIQUE	91 652,95
2182	MATERIEL DE TRANSPORT	362 189,58
21831	MATERIEL INFORMATIQUE SCOLAIRE	1 166 580,69
21838	AUTRE MATERIEL INFORMATIQUE	353 426,16
21848	AUTRES MATERIELS DE BUREAU ET MOBILIERS	284 405,80
2185	MATERIEL DE TELEPHONIE	6 167,21
2188	AUTRES	34 306,14
22	IMMOBILISATIONS RECUES EN AFFECTATION(3)	

I - INFORMATIONS GENERALES	I
EXECUTION DU BUDGET DE L'EXERCICE - RAR DEPENSES	C2

DETAIL DES RESTES A REALISER N EN DEPENSES (1)

Chap./ Art.(2)	Libellé	Dépenses engagées non mandatées
23	IMMOBILISATIONS EN COURS(3)	935 114,78
23151	RESEAUX DE VOIRIE	70 000,00
23153	RESEAUX DIVERS	486 732,82
23157	MATERIEL ET OUTILLAGE TECHNIQUE	47 963,66
2316	RESTAURATION DES COLLECTIONS ET OEUVRES D'ART	30 418,30
23181	INSTALLATIONS GENERALES, AGENCEMENTS ET AMENAGEMENTS DIVERS	300 000,00
26	PARTICIPATIONS ET CREANCES RATTACHEES	
27	AUTRES IMMOBILISATIONS FINANCIERES(3)	746 170,70
2741	PRETS AUX COLLECTIVITES ET AUX GROUPEMENTS	682 870,70
2744	PRETS D'HONNEUR	63 300,00
	Opérations pour compte de tiers n°	41,42
4544110001	AMENAGEMENTS FONCIERS	41,42
SECTION DE FONCTIONNEMENT - TOTAL		(II) 12 110 693,37
011	CHARGES A CARACTERE GENERAL(4)	407 077,27
617	ETUDES ET RECHERCHES	195 383,60
62268	AUTRES HONORAIRES, CONSEILS	105 556,00
6238	DIVERS	10 500,00
6261	FRAIS D'AFFRANCHISSEMENTS	95 637,67
012	CHARGES DE PERSONNEL ET FRAIS ASSIMILES(4)	
014	ATTENUATIONS DE PRODUITS	
015	REVENU MINIMUM D'INSERTION	62 124,84
6577	REMISES GRACIEUSES	62 124,84
016	ALLOCATION PERSONNALISEE D'AUTONOMIE (A.P.A.)	
017	REVENU DE SOLIDARITE ACTIVE	529 133,29
65661	CONTRAT D'ACCOMPAGNEMENT DANS L'EMPLOI	248 952,39
65662	CONTRAT INITIATIVE EMPLOI	34 382,80
6568	AUTRES PARTICIPATIONS	28 953,06
6574	SUBVENTIONS DE FONCT AUX PERSONNES, ASSOCIATIONS ET AUTRES ORG DE DROIT PRIVE	182 579,90
6577	REMISES GRACIEUSES	34 265,14
65	AUTRES CHARGES DE GESTION COURANTE (SAUF 6586)(4)	10 946 677,05
6535	FORMATION	256 812,00
65511	ETABLISSEMENTS PUBLICS	608 852,92
6561	ORGANISMES DE REGROUPEMENT (SYNDICATS MIXTES & ENTENTES)	500 864,99
6568	AUTRES PARTICIPATIONS	1 846 136,56
65731	SUBVENTIONS	50 000,00
65734	SUBVENTIONS AUX COMMUNES ET STRUCTURES INTERCOMMUNALES	772 532,48
65737	SUBVENTIONS AUX AUTRES ETABLISSEMENTS PUBLICS LOCAUX	1 055 492,82
65738	SUBVENTIONS AUX ORGANISMES PUBLICS DIVERS	701 151,00
6574	SUBVENTIONS DE FONCT AUX PERSONNES, ASSOCIATIONS ET AUTRES ORG DE DROIT PRIVE	5 154 834,28
6586	FRAIS DE FONCTIONNEMENT DES GROUPES D'ELUS	
66	CHARGES FINANCIERES	
67	CHARGES EXCEPTIONNELLES(4)	165 680,92
6713	DOTS ET PRIX	165 680,92

(1) Il s'agit des restes à réaliser établis conformément à la comptabilité d'engagement annuelle. Ces restes à réaliser seront repris au BP ou au BS N+1.

(2) Suivant le niveau de vote retenu par l'assemblée délibérante.

(3) Hors dépenses imputées aux comptes 010 et 018.

(4) Hors dépenses imputées aux comptes 015, 016 et 017.

I - INFORMATIONS GENERALES	I
EXECUTION DU BUDGET DE L'EXERCICE - RAR RECETTES	C3

DETAIL DES RESTES A REALISER N EN RECETTES (1)

Chap./ Art.(2)	Libellé	Titres restant à émettre
SECTION D'INVESTISSEMENT - TOTAL		(III) 74 590 203,97
010	REVENU MINIMUM D'INSERTION	
018	REVENU DE SOLIDARITE ACTIVE	
024	PRODUIT DES CESSIONS D IMMOBILISATIONS RECETTES	
10	DOTATIONS, FONDS DIVERS ET RESERVES	
13	SUBVENTIONS D'INVESTISSEMENT(3)	127 593,55
1321	SUBVENTIONS D'EQUIPEMENT NON TRANSFERABLES ETAT ET ETABLISSEMENTS NATIONAUX	51 657,84
1323	SUBVENTIONS D'EQUIPEMENT NON TRANSFERABLES DEPARTEMENT	9 445,71
1324	SUBVENTIONS D'EQUIPEMENT NON TRANSFERABLES COMMUNES ET STRUCT. INTERCOM	66 490,00
16	EMPRUNTS ET DETTES ASSIMILEES	74 066 258,00
1641	EMPRUNTS EN EUROS	74 066 258,00
18	COMPTE DE LIAISON : AFFECTATION (BA ,REGIES)	
20	IMMOBILISATIONS INCORPORELLES(3)	
204	SUBVENTIONS D'EQUIPEMENT VERSEES(3)	
21	IMMOBILISATIONS CORPORELLES(3)	
22	IMMOBILISATIONS RECUES EN AFFECTATION(3)	
23	IMMOBILISATIONS EN COURS(3)	1 695,20
23151	RESEAUX DE VOIRIE	1 695,20
26	PARTICIPATIONS ET CREANCES RATTACHEES	
27	AUTRES IMMOBILISATIONS FINANCIERES(3)	172 981,64
2748	AUTRES PRETS	172 981,64
	Opérations pour compte de tiers n°	221 675,58
454421000	AMENAGEMENTS FONCIERS	14 000,00
455201000	TRAVAUX ENSEEIHT PLAN UNI 3000	65 000,00
455201000	UNIVERSITE OUVERTE MIRAIL	142 675,58
SECTION DE FONCTIONNEMENT - TOTAL		(IV)
70	PRODUITS DES SERVICES, DU DOMAINE ET VENTES DIVERSES	
73	IMPOTS ET TAXES	
731	IMPOSITIONS DIRECTES	
74	DOTATIONS, SUBVENTIONS ET PARTICIPATIONS(4)	
75	AUTRES PRODUITS DE GESTION COURANTE(4)	
013	ATTENUATIONS DE CHARGES(4)	
015	REVENU MINIMUM D'INSERTION	
016	ALLOCATION PERSONNALISEE D'AUTONOMIE (A.P.A.)	
017	REVENU DE SOLIDARITE ACTIVE	
76	PRODUITS FINANCIERS	
77	PRODUITS EXCEPTIONNELS(4)	

(1) Il s'agit des restes à réaliser établis conformément à la comptabilité d'engagement annuelle. Ces restes à réaliser seront repris au BP ou au BS N+1.

(2) Suivant le niveau de vote retenu par l'assemblée délibérante.

(3) Hors dépenses imputées aux comptes 010 et 018.

(4) Hors dépenses imputées aux comptes 015, 016 et 017.

II - PRESENTATION GENERALE DU BUDGET	II
VUE D'ENSEMBLE	A1

EXECUTION DU BUDGET

		DEPENSES	RECETTES
REALISATIONS DE L'EXERCICE (mandats et titres)	Section de fonctionnement	1 503 141 447,36	1 533 225 430,49
	Section d'investissement	335 523 291,05	331 509 035,44
		+	+
REPORTS DE L'EXERCICE N-1	Report en section de fonctionnement(002)		163 635 420,28
	Report en section d'investissement(001)	23 400 290,66	2 391,01
		=	=
TOTAL EXERCICE (réalisations + reports N-1)		1 862 065 029,07	2 028 372 277,22

RESTES A REALISER A REPORTER EN N+1 (1)	Section de fonctionnement	12 110 693,37	
	Section d'investissement	68 815 566,43	74 590 203,97
	TOTAL des restes à réaliser à reporter en N+1	80 926 259,80	74 590 203,97

RESULTAT CUMULE	Section de fonctionnement	1 515 252 140,73	1 696 860 850,77
	Section d'investissement	427 739 148,14	406 101 630,42
	TOTAL CUMULE	1 942 991 288,87	2 102 962 481,19

(1) Les restes à réaliser de la section de fonctionnement correspondent en dépenses, aux dépenses engagées non mandatées et non rattachées telles qu'elles ressortent de la comptabilité des engagements et en recettes, aux recettes certaines n'ayant pas donné lieu à l'émission d'un titre et non rattachées (R.3312.9 du CGCT).
Les restes à réaliser de la section d'investissement correspondent en dépenses, aux dépenses engagées non mandatées au 31/12 de l'exercice précédent telles qu'elles ressortent de la comptabilité des engagements et aux recettes certaines n'ayant pas donné lieu à l'émission d'un titre au 31/12 de l'exercice précédent (R.3312-8 du CGCT).

TOTAL DES OPERATIONS REELLES ET D'ORDRE

	TOTAL DES MANDATS EMIS			TOTAL DES TITRES EMIS		
	REELLES ET MIXTES	ORDRE	TOTAL	REELLES ET MIXTES	ORDRE	TOTAL
INVESTISSEMENT	324 289 785,36	11 233 505,69	335 523 291,05	191 208 767,88	140 300 267,56	331 509 035,44
FONCTIONNEMENT	1 367 431 756,04	135 709 691,32	1 503 141 447,36	1 526 582 501,04	6 642 929,45	1 533 225 430,49
TOTAL REALISATIONS DE L'EXERCICE(1)	1 691 721 541,40	146 943 197,01	1 838 664 738,41	1 717 791 268,92	146 943 197,01	1 864 734 465,93

(1) Total des réalisations = Total de la section de fonctionnement + Total de la section d'investissement. Les reports N-1 ne sont pas comptabilisés car ils sont réalisés d'office.

II - PRESENTATION GENERALE DU BUDGET	II
EQUILIBRE FINANCIER - INVESTISSEMENT	A2

SECTION D'INVESTISSEMENT - REALISATIONS
(y compris les restes à réaliser N-1)

Chap.	Libellé	Mandats	Titres
010	REVENU MINIMUM D'INSERTION		
018	REVENU DE SOLIDARITE ACTIVE		
13	SUBVENTIONS D'INVESTISSEMENT(sauf 138)		18 009 809,20
16	EMPRUNTS ET DETTES ASSIMILEES (5)		21 118 750,00
20	IMMOBILISATIONS INCORPORELLES (sauf 204)(y compris programmes) (9)	2 761 812,41	
204	SUBVENTIONS D'EQUIPEMENT VERSEES	102 976 530,53	227 386,92
21	IMMOBILISATIONS CORPORELLES(y compris programmes) (9)	7 160 170,26	
22	IMMOBILISATIONS RECUES EN AFFECTATION(y compris programmes) (2)(9)		
23	IMMOBILISATIONS EN COURS(y compris programmes) (9)	59 773 026,65	314 403,00
Total des réalisations d'équipement		172 671 539,85	39 670 349,12
10	DOTATIONS, FONDS DIVERS ET RESERVES (7)		10 078 798,67
13	SUBVENTIONS D'INVESTISSEMENT (6) (9)		
16	EMPRUNTS ET DETTES ASSIMILEES	150 009 265,00	94 134 345,91
18	COMPTE DE LIAISON : AFFECTATION (BA ,REGIES) (3)		
26	PARTICIPATIONS ET CREANCES RATTACHEES	200 200,00	
27	AUTRES IMMOBILISATIONS FINANCIERES (9)	1 339 603,65	6 013 665,25
Total des réalisations financières		151 549 068,65	110 226 809,83
45...1	Total des opé.pour compte de tiers(4)	69 176,86	190 823,83
Total des réalisations réelles en investissement		324 289 785,36	150 087 982,78
040	OPERATIONS D'ORDRE DE TRANSFERT ENTRE SECTIONS (1)	6 642 929,45	135 709 697,32
041	OPERATIONS PATRIMONIALES (1)	4 590 576,24	4 590 576,24
Total des réalisations d'ordre en investissement		11 233 505,69	140 300 267,56

TOTAL DES OPERATIONS D'INVESTISSEMENT DE L'EXERCICE

TOTAL	335 523 291,05	290 388 250,34
--------------	-----------------------	-----------------------

RESULTATS ANTERIEURS

001 Solde d'exécution de la section d'investissement N-1 reporté	23 400 290,66	2 391,01
1068 Excédents de fonctionnement capitalisés		41 120 785,10

TOTAL CUMULE DE LA SECTION D'INVESTISSEMENT

TOTAL DE LA SECTION	358 923 581,71	331 511 426,45
SOLDE D'EXECUTION (recettes - dépenses) (8)		-27 412 155,26

(1) DF 023 = RI 021 ; DI 040 = RF 042 ; RI 040 = DF 042 ; DI 041 = RI 041.

(2) En dépenses, le chapitre 22 retrace les travaux d'investissement réalisés sur les biens reçus en affectation. En recette, il retrace, le cas échéant, l'annulation de tels travaux effectués sur un exercice antérieur.

(3) A servir uniquement lorsque le département effectue une dotation initiale en espèces au profit d'un service public non personnalisé qu'il crée.

(4) Seul le total des opérations pour compte de tiers figure sur cet état (voir le détail en III-A5).

(5) Sauf 165, 166 et 16449.

(6) En recettes, détail du 138.

(7) En recettes, sauf 1068.

(8) Mettre le signe (-) en cas de déficit ou (+) en cas d'excédent.

(9) Hors dépenses et recettes imputées aux chapitres 010 et 018.

II - PRESENTATION GENERALE DU BUDGET	II
EQUILIBRE FINANCIER - FONCTIONNEMENT	A3

SECTION DE FONCTIONNEMENT - REALISATIONS
(y compris les restes à réaliser et rattachements N-1)

MANDATS EMIS		TITRES EMIS	
OPERATIONS REELLES ET MIXTES			
011 CHARGES A CARACTERE GENERAL (2)	115 724 843,02	70 PRODUITS, SERVICES, DOMAINE ET VENTES DIV.	16 664 224,44
012 CHARGES DE PERSONNEL ET FRAIS ASSIMILES (2)	274 113 254,64	73 IMPOTS ET TAXES (sauf 731)	423 158 022,01
		731 IMPOSITIONS DIRECTES	595 778 879,06
65 AUTRES CHARGES DE GESTION COURANTE (sauf 6586) (2)	483 503 924,25	74 DOTATIONS, SUBVENTIONS ET PARTICIPATIONS (2)	205 858 715,18
6586 FRAIS FONCTIONNEMENT DES GROUPES D'ELUS	458 584,62	75 AUTRES PRODUITS DE GESTION COURANTE(2)	46 168 931,73
014 ATTENUATIONS DE PRODUITS	38 300 266,99	013 ATTENUATIONS DE CHARGES (2)	212 511,92
015 REVENU MINIMUM D'INSERTION	142 341,48	015 REVENU MINIMUM D'INSERTION	28 715,08
016 ALLOCATION PERSONNALISEE D'AUTONOMIE	122 344 351,44	016 ALLOCATION PERSONNALISEE D'AUTONOMIE	41 964 408,78
017 REVENU DE SOLIDARITE ACTIVE	227 132 658,53	017 REVENU DE SOLIDARITE ACTIVE	125 596 009,37
Total dépenses de gestion de services	1 261 720 224,97	Total recettes de gestion des services	1 455 430 417,57
66 CHARGES FINANCIERES	11 582 681,90	76 PRODUITS FINANCIERS	1 267 707,43
67 CHARGES EXCEPTIONNELLES (2)	3 177 019,17	77 PRODUITS EXCEPTIONNELS (2)	9 426 451,04
68 DOTATIONS AUX PROVISIONS (2)	90 951 830,00	78 REPRISE SUR PROVISIONS (2)	60 457 925,00
022 DEPENSES IMPREVUES			
TOTAL DEPENSES REELLES ET MIXTES	1 367 431 756,04	TOTAL RECETTES REELLES ET MIXTES	1 526 582 501,04
OPERATIONS D'ORDRE (2)			
042 OPERATIONS ORDRE TRANSFERT ENTRE SECTIONS	135 709 691,32	042 OPERATIONS ORDRE TRANSFERT ENTRE SECTIONS	6 642 929,45
043 OPERATIONS ORDRE INTERIEUR DE LA SECTION		043 OPERATIONS ORDRE INTERIEUR DE LA SECTION	
TOTAL DES DEPENSES D'ORDRE	135 709 691,32	TOTAL DES RECETTES D'ORDRE	6 642 929,45
TOTAL DES DEPENSES DE L'EXERCICE	1 503 141 447,36	TOTAL DES RECETTES DE L'EXERCICE	1 533 225 430,49
RESULTAT REPORTE DE N-1			
002 Résultat de fonctionnement reporté		002 Résultat de fonctionnement reporté	163 635 420,28
TOTAL DES DEPENSES DE LA SECTION DE FONCTIONNEMENT	1 503 141 447,36	TOTAL DES RECETTES DE LA SECTION DE FONCTIONNEMENT	1 696 860 850,77
SOLDE D'EXECUTION (recettes-dépenses) (1)			+193 719 403,41

(1) Mettre le signe (-) en cas de déficit ou (+) en cas d'excédent.

(2) Hors dépenses et recettes imputées aux chapitres 015, 016 et 017.

II - PRESENTATION GENERALE	II
BALANCE GENERALE - DEPENSES	B1

MANDATS EMIS (y compris sur les restes à réaliser N-1)

INVESTISSEMENT		Opérations réelles(1)	Opérations d'ordre(2)	TOTAL Réalisé
10	DOTATIONS, FONDS DIVERS ET RESERVES			
13	SUBVENTIONS D'INVESTISSEMENT (7)		6 590 742,13	6 590 742,13
16	EMPRUNTS ET DETTES ASSIMILEES (sauf 1688 non budgétaire)	150 009 265,00		150 009 265,00
18	COMPTE DE LIAISON : AFFECTATION (BUDGETS ANNEXES -REGIES NON PERSONNALISEES) (5)			
	TOTAL DES PROGRAMMES D'EQUIPEMENT			
20	IMMOBILISATIONS INCORPORELLES (sauf 204)(3)(7)	2 761 812,41	2 692 378,48	5 454 190,89
204	SUBVENTIONS D'EQUIPEMENT VERSEES (3)(7)	102 976 530,53	812 429,27	103 788 959,80
21	IMMOBILISATIONS CORPORELLES (3)(7)	7 160 170,26	432 752,22	7 592 922,48
22	IMMOBILISATIONS RECUES EN AFFECTATION (3)(7)(6)			
23	IMMOBILISATIONS EN COURS (3)(7)	59 773 026,65	653 016,27	60 426 042,92
010	REVENU MINIMUM D'INSERTION			
018	REVENU DE SOLIDARITE ACTIVE			
26	PARTICIPATIONS ET CREANCES RATTACHEES	200 200,00		200 200,00
27	AUTRES IMMOBILISATIONS FINANCIERES (7)	1 339 603,65		1 339 603,65
28	AMORTISSEMENT DES IMMOBILISATIONS			
3...	STOCKS ET EN-COURS			
192	PLUS OU MOINS-VALUES SUR CESSIONS D'IMMOBILISATIONS		52 187,32	52 187,32
198	NEUTRALISATION DES AMORTISSEMENTS			
45	TOTAL DES OPERATIONS POUR COMPTE DE TIERS (4)	69 176,86		69 176,86
Dépenses d'investissement - Total		324 289 785,36	11 233 505,69	335 523 291,05

+

Pour information D 001 Solde d'exécution négatif reporté	23 400 290,66
---	----------------------

FONCTIONNEMENT		Opérations réelles(1)	Opérations d'ordre(2)	TOTAL Réalisé
011	CHARGES A CARACTERE GENERAL (8)	115 724 843,02		115 724 843,02
012	CHARGES DE PERSONNEL ET FRAIS ASSIMILES (8)	274 113 254,64		274 113 254,64
014	ATTENUATIONS DE PRODUITS	38 300 266,99		38 300 266,99
015	REVENU MINIMUM D'INSERTION	142 341,48		142 341,48
016	ALLOCATION PERSONNALISEE D'AUTONOMIE (A.P.A.)	122 344 351,44		122 344 351,44
017	REVENU DE SOLIDARITE ACTIVE	227 132 658,53		227 132 658,53
65	AUTRES CHARGES DE GESTION COURANTE (SAUF 6586) (8)	483 503 924,25		483 503 924,25
6586	FRAIS DE FONCTIONNEMENT DES GROUPES D'ELUS	458 584,62		458 584,62
66	CHARGES FINANCIERES	11 582 681,90		11 582 681,90
67	CHARGES EXCEPTIONNELLES (8)	3 177 019,17	280 164,57	3 457 183,74
68	DOTATIONS AUX PROVISIONS (8)	90 951 830,00	135 429 526,75	226 381 356,75
022	DEPENSES IMPREVUES			
023	VIREMENT A LA SECTION D'INVESTISSEMENT			
Dépenses de fonctionnement - Total		1 367 431 756,04	135 709 691,32	1 503 141 447,36

+

Pour information D 002 Résultat négatif reporté	
--	--

(1) Y compris les opérations relatives au rattachement et les opérations d'ordre semi-budgétaire.

(2) Voir la liste des opérations d'ordre de l'instruction budgétaire et comptable M. 52.

(3) Hors chapitres programmes.

(4) Seul le total des opérations pour compte de tiers figure sur cet état (voir le détail en III-A5).

(5) A utiliser uniquement dans le cas où le département effectuerait une dotation initiale au profit d'un service public doté de la seule autonomie financière.

(6) A utiliser uniquement dans le cas où le département effectuerait des dépenses sur des biens affectés.

(7) Hors dépenses imputées aux chapitres 010 et 018.

(8) Hors dépenses imputées aux chapitres 015, 016 et 017.

II - PRESENTATION GENERALE	II
BALANCE GENERALE - RECETTES	B2

TITRES EMIS (y compris les restes à réaliser sur N-1)

INVESTISSEMENT		Opérations réelles(1)	Opérations d'ordre(2)	TOTAL Réalisé
10	DOTATIONS, FONDS DIVERS ET RESERVES (sauf 1068)	10 078 798,67		10 078 798,67
13	SUBVENTIONS D'INVESTISSEMENT (6)	18 009 809,20	214 952,00	18 224 761,20
16	EMPRUNTS ET DETTES ASSIMILEES (sauf 1688 non budgétaire)	115 253 095,91		115 253 095,91
18	COMPTE DE LIAISON : AFFECTATION (BUDGETS ANNEXES - REGIES NON PERSONNALISEES) (4)			
20	IMMOBILISATIONS INCORPORELLES (sauf 204) (6)		31 414,25	31 414,25
204	SUBVENTIONS D'EQUIPEMENT VERSEES (6)	227 386,92		227 386,92
21	IMMOBILISATIONS CORPORELLES (6)		3 142 113,12	3 142 113,12
22	IMMOBILISATIONS RECUES EN AFFECTATION (6)(5)			
23	IMMOBILISATIONS EN COURS (6)	314 403,00	1 285 864,48	1 600 267,48
26	PARTICIPATIONS ET CREANCES RATTACHEES			
27	AUTRES IMMOBILISATIONS FINANCIERES (6)	6 013 665,25		6 013 665,25
010	REVENU MINIMUM D'INSERTION			
018	REVENU DE SOLIDARITE ACTIVE			
3...	STOCKS ET EN-COURS			
192	PLUS OU MOINS-VALUES SUR CESSIONS D'IMMOBILISATIONS		196 396,96	196 396,96
28	AMORTISSEMENT DES IMMOBILISATIONS		135 429 526,75	135 429 526,75
45	OPERATIONS POUR COMPTE DE TIERS (3)	190 823,83		190 823,83
Recettes d'investissement - Total		150 087 982,78	140 300 267,56	290 388 250,34

1068 Excédent de fonctionnement capitalisé N-1	41 120 785,10
---	----------------------

Pour information R001 Solde d'exécution positif reporté	2 391,01
--	-----------------

FONCTIONNEMENT		Opérations réelles(1)	Opérations d'ordre(2)	TOTAL Réalisé
013	ATTENUATIONS DE CHARGES (7)	212 511,92		212 511,92
015	REVENU MINIMUM D'INSERTION	28 715,08		28 715,08
016	ALLOCATION PERSONNALISEE D'AUTONOMIE (A.P.A.)	41 964 408,78		41 964 408,78
017	REVENU DE SOLIDARITE ACTIVE	125 596 009,37		125 596 009,37
70	PRODUITS DES SERVICES, DU DOMAINE ET VENTES DIVERSES	16 664 224,44		16 664 224,44
72	PRODUCTION IMMOBILISEE			
73	IMPOTS ET TAXES (sauf 731)	423 158 022,01		423 158 022,01
731	IMPOSITIONS DIRECTES	595 778 879,06		595 778 879,06
74	DOTATIONS, SUBVENTIONS ET PARTICIPATIONS (7)	205 858 715,18		205 858 715,18
75	AUTRES PRODUITS D'ACTIVITE (7)	46 168 931,73		46 168 931,73
76	PRODUITS FINANCIERS	1 267 707,43		1 267 707,43
77	PRODUITS EXCEPTIONNELS (7)	9 426 451,04	6 642 929,45	16 069 380,49
78	REPRISES SUR PROVISIONS (7)	60 457 925,00		60 457 925,00
Recettes de fonctionnement - Total		1 526 582 501,04	6 642 929,45	1 533 225 430,49

Pour information R002 Résultat positif reporté	163 635 420,28
---	-----------------------

(1) Y compris les opérations relatives au rattachement et les opérations d'ordre semi-budgétaire

(2) Voir la liste des opérations d'ordre de l'instruction budgétaire et comptable M52.

(3) Seul le total des opérations pour compte de tiers figure sur cet état (voir le détail en fil-A5).

(4) A utiliser uniquement dans le cas où le département effectuerait une dotation initiale au profit d'un service public doté de la seule autonomie financière.

(5) A utiliser uniquement dans le cas où le département effectuerait des dépenses sur des biens affectés.

(6) Hors recettes imputées aux chapitres 010 et 018.

(7) Hors recettes imputées aux chapitres 015, 016 et 017.

III - VOTE	III
SECTION D'INVESTISSEMENT - VUE D'ENSEMBLE	A

DEPENSES

Nature	Crédits ouverts (BP+DM+RAR N-1)	Réalisations Mandats émis	Restes à réaliser au 31/12 (1)	Crédits annulés (2)	Pour information réalisations gérées dans le cadre d'une AP	Pour information réalisations gérées hors AP
DEPENSES D'INVESTISSEMENT -TOTAL	553 688 313,73	335 523 291,05	68 815 566,43	149 349 456,25	141 306 379,85	194 216 911,20
Dépenses des équipements départementaux (total) (détail en III-A1.1 à III-A1.5)	88 952 401,90	69 695 009,32	10 300 003,25	8 957 389,33	61 528 368,59	8 166 640,73
- Non individualisées en programmes d'équipement (détail en III-A1.1)	88 952 401,90	69 695 009,32	10 300 003,25	8 957 389,33	61 528 368,59	8 166 640,73
- Individualisées en programmes d'équipement (liste des programmes en III-A1.3, détail en III-A1.4 et en III- A1.5)						
- 010 Revenu minimum d'insertion (détail en III-A1.2)						
- 018 Revenu de solidarité active (détail en III-A1.2)						
Dépenses des équipements non départementaux (détail en III-A2)	190 514 294,64	102 976 530,53	57 769 351,06	29 768 413,05	79 777 910,15	23 198 620,38
Dépenses financières (détail en III-A3)	158 803 451,63	151 549 068,65	746 170,70	6 508 212,28		151 549 068,65
Opérations pour compte de tiers (détail en III-A5)	262 320,56	69 176,86	41,42	193 102,28	101,11	69 075,75
040 Opérations ordre transfert entre sections(détail en III-A6)	6 669 427,00	6 642 929,45		26 497,55		6 642 929,45
041 Opérations patrimoniales (détail en III-A7)	108 486 418,00	4 590 576,24		103 895 841,76		4 590 576,24
Pour information : DD01 Solde d'exécution négatif reporté	23 400 290,66	23 400 290,66				
Total des dépenses d'investissement cumulées	577 088 604,39	358 923 581,71	68 815 566,43	149 349 456,25	141 306 379,85	194 216 911,20

(1) Dépenses engagées non mandatées.

(2) Crédits annulés = Crédits ouverts - Réalisations - Restes à réaliser au 31/12.

III - VOTE	III
SECTION D'INVESTISSEMENT - VUE D'ENSEMBLE	A

RECETTES

Nature	Crédits ouverts (BP+DM+RAR N-1)	Réalisations Titres émis	Restes à réaliser au 31/12 (1)	Crédits annulés (2)
RECETTES D'INVESTISSEMENT - TOTAL	577 086 213,38	331 509 035,44	74 590 203,97	121 406 199,89
Recettes des équipements départementaux et non départementaux (détail en III-A4.1) - 010 Revenu minimum d'insertion (détail en III-A4.2) - 018 Revenu de solidarité active (détail en III-A4.2)	126 082 858,78	39 670 349,12	74 195 546,75	12 216 962,91
Opérations pour compte de tiers (détail en III-A5)	142 675,58	190 823,83	221 675,58	-269 823,83
Recettes financières (détail en III-A4.3)	157 074 066,94	151 347 594,93	172 981,64	5 553 490,37
040 Opérations d'ordre de transfert entre sections(détail en III-A6)	135 719 420,00	135 709 691,32		9 728,68
041 Opérations patrimoniales (détail en III-A7)	108 486 418,00	4 590 576,24		103 895 841,76
021 Virement de la section de fonctionnement (3)	49 580 774,08			

Pour information : R001 Solde d'exécution positif reporté	2 391,01	2 391,01		
---	----------	----------	--	--

Total des recettes d'investissement cumulées	577 088 604,39	331 511 426,45	74 590 203,97	121 406 199,89
---	-----------------------	-----------------------	----------------------	-----------------------

(1) Recettes justifiées non titrées.

(2) Crédits annulés = Crédits ouverts – Réalisations – Restes à réaliser au 31/12.

(3) Pour mémoire, crédits ouverts au budget mais ne faisant pas l'objet d'émission de titres (opérations sans réalisations).

III - VOTE	III
SECTION D'INVESTISSEMENT	
Equipements départementaux - Dépenses non individualisées	A1.1

DEPENSES NON INDIVIDUALISEES EN PROGRAMMES D'EQUIPEMENT (hors RMI et RSA)

Chap./Art. (1)	Libellé	Crédits ouverts (BP+DM+RAR N-1)	Réalizations Mandats émis	Restes à réaliser au 31/12 (2)	Crédits annulés (3)	Pour information	
						Réalizations gérées dans le cadre d'une AP	Réalizations gérées hors AP
TOTAL		88 952 401,90	69 695 009,32	10 300 003,25	8 957 389,33	61 528 368,59	8 166 640,73
20	IMMOBILISATIONS INCORPORELLES (sauf 204)	4 587 953,61	2 761 812,41	1 668 257,06	157 884,14	237 799,49	2 524 012,92
2031	FRAIS D'ETUDES	237 854,00	237 799,49		54,51	237 799,49	
2033	FRAIS D'INSERTION	25 000,00	25 000,00				25 000,00
2051	CONCESSIONS ET DROITS SIMILAIRES	4 325 099,61	2 499 012,92	1 668 257,06	157 829,63		2 499 012,92
21	IMMOBILISATIONS CORPORELLES	15 641 125,25	7 160 170,26	7 696 631,41	784 323,58	2 292 796,04	4 867 374,22
2111	TERRAINS NUS	5 442 526,69	256 561,96	5 145 960,73	40 004,00	255 080,96	1 461,00
2128	IMMOBILISATIONS AUTRES AGENCEMENTS ET AMENAGEMENTS	19 875,00		19 875,00			
21311	BATIMENTS ADMINISTRATIFS	107 416,00			107 416,00		
21312	BATIMENTS SCOLAIRES	900 400,00	752 794,02		147 605,98	752 794,02	
21351	INSTALLATIONS GENERALES AMENAGEMENT BATIMENTS PUBLICS	390 098,85	156 384,90	232 067,15	1 646,80		156 384,90
2153	RESEAUX DIVERS	11 400,00	11 400,00				11 400,00
2157	MATERIEL ET OUTILLAGE TECHNIQUE	626 889,59	350 317,90	91 652,95	184 918,74	264 597,69	85 720,21
216	COLLECTIONS ET OEUVRES D'ART	10 000,00	4 490,56		5 509,44		4 490,56
2182	MATERIEL DE TRANSPORT	700 625,77	337 567,49	362 189,58	868,70		337 567,49
21831	MATERIEL INFORMATIQUE SCOLAIRE	3 165 259,89	1 998 294,31	1 166 580,69	384,89		1 998 294,31
21838	AUTRE MATERIEL INFORMATIQUE	1 852 461,15	1 496 190,51	353 426,16	2 844,48		1 496 190,51
21841	MATERIEL DE BUREAU ET MOBILIER SCOLAIRES	922 559,61	799 139,75		123 419,86	797 580,14	1 559,61
21848	AUTRES MATERIELS DE BUREAU ET MOBILIERS	873 111,26	550 524,75	284 405,80	38 180,71		550 524,75
2185	MATERIEL DE TELEPHONIE	53 329,29	46 638,16	6 167,21	523,92		46 638,16
2188	AUTRES	565 172,15	399 865,95	34 306,14	131 000,06	222 743,23	177 122,72
22	IMMOBILISATIONS RECUES EN AFFECTATION						
23	IMMOBILISATIONS EN COURS	68 723 323,04	59 773 026,65	935 114,78	8 015 181,61	58 997 773,06	775 253,59
231311	BATIMENTS ADMINISTRATIFS	1 671 277,00	885 860,45		785 416,55	885 860,45	
231312	BATIMENTS SCOLAIRES	24 781 800,00	21 294 632,02		3 487 167,98	21 294 632,02	
231313	BATIMENTS SOCIAUX ET MEDICO-SOCIAUX	1 439 500,00	867 456,30		572 043,70	867 456,30	
231314	BATIMENTS CULTURELS ET SPORTIFS	719 753,00	603 021,49		116 731,51	603 021,49	
231318	AUTRES BATIMENTS PUBLICS	1 347 700,00	282 802,29		1 064 897,71	282 802,29	
231321	IMMEUBLES DE RAPPORT	49 500,00	44 645,16		4 854,84	44 645,16	
231328	AUTRES BATIMENTS PRIVÉS	110 270,00	104 103,68		6 166,32	104 103,68	
231352	IMMOBILISATIONS CORPORELLES - INSTALLATIONS GENERALES - BATIMENTS PRIVÉS	40 000,00			40 000,00		
2314	CONSTRUCTIONS SUR SOL D'AUTRUI	2 183 000,00	2 055 977,25		127 022,75	2 055 977,25	
23151	RESEAUX DE VOIRIE	29 466 139,40	28 409 401,59	70 000,00	986 737,81	28 409 401,59	
23152	INSTALLATIONS DE VOIRIE	1 500 000,00	1 464 352,14		35 647,86	1 464 352,14	
23153	RESEAUX DIVERS	852 075,78	365 215,52	486 732,82	127,44		365 215,52
23157	MATERIEL ET OUTILLAGE TECHNIQUE	234 186,00	186 221,49	47 963,66	0,85		186 221,49
2316	RESTAURATION DES COLLECTIONS ET OEUVRES D'ART	55 785,29	25 338,46	30 418,30	28,53		25 338,46
2317312	BATIMENTS SCOLAIRES	789 008,00	475 904,20		313 103,80	475 904,20	
23181	INSTALLATIONS GENERALES, AGENCEMENTS ET AMENAGEMENTS DIVERS	476 479,97	103 696,08	300 000,00	72 783,89	103 696,08	
238	AVANCES VERSEES SUR COMMANDES D'IMMOBILISATIONS CORPORELLES	3 006 648,60	2 604 398,53		402 450,07	2 405 920,41	198 478,12

(1) Détailler les articles conformément au plan de comptes.

(2) Dépenses engagées non mandatées.

(3) Crédits annulés = Crédits ouverts - Réalisations - Restes à réaliser au 31/12.

III - VOTE	III
SECTION D'INVESTISSEMENT EQUIPEMENTS NON DEPARTEMENTAUX - DEPENSES	A2

**EQUIPEMENTS NON DEPARTEMENTAUX
SUBVENTIONS D'EQUIPEMENT A VERSER (hors RMI et RSA)**

Chap./Art (1)	Libellé	Crédits ouverts (BP+DM+RAR N-1)	Réalizations Mandats émis	Restes à réaliser au 31/12 (3)	Crédits annulés (4)
204	Subventions d'équipement versées (2)	190 514 294,64	102 976 530,53	57 769 351,06	29 768 413,05
204111	SUBVENTIONS D'EQUIPEMENT ETAT- BIENS MOBILIERS, MATERIEL ET ETUDES	725 000,00	22 810,50	700 000,00	2 189,50
204113	SUBVENTION D'EQUIPEMENT ETAT -PROJETS D'INTERET NATIONAL	9 888 301,00	5 569 498,86	2 098 301,00	2 220 501,14
204121	SUBVENTIONS D'EQUIPEMENT REGION - BIENS MOBILIERS, MATERIEL ET ETUDES	65 000,00		65 000,00	
204122	SUBVENTIONS D'EQUIPEMENT REGIONS - BATIMENTS ET INSTALLATIONS	1 075 531,00	692 130,84	155 808,00	227 592,16
204141	SUBVENTIONS D'EQUIPEMENT COMMUNES - BIENS MOBILIERS, MATERIEL ET ETUDES	3 219 013,65	1 085 708,38	1 520 928,49	612 376,78
204142	SUBVENTIONS D'EQUIPEMENT COMMUNES - BATIMENTS ET INSTALLATIONS	90 457 281,61	40 055 613,37	37 495 654,36	12 906 013,88
204143	SUBVENTION D'EQUIPEMENT COMMUNES - PROJETS D'INTERET NATIONAL	105 133,51	94 620,16	10 513,35	
204151	SUBVENTIONS D'EQUIPEMENT COLLECTIVITES - BIENS MOBILIERS, MATERIEL ET ETUDES	96 934,13	12 212,81	37 025,46	47 695,86
204152	SUBVENTIONS D'EQUIPEMENT COLLECTIVITES - BATIMENTS ET INSTALLATIONS	14 056 494,93	5 786 468,64	916 853,54	7 353 172,75
204153	SUBVENTION D'EQUIPEMENT COLLECTIVITES - PROJETS D'INTERET NATIONAL	4 090 000,00	4 090 000,00		
204162	SUBVENTIONS D'EQUIPEMENT SPIC - BATIMENTS ET INSTALLATIONS	2 200 000,00	853 520,00		1 346 480,00
204163	SUBVENTION D'EQUIPEMENT SPIC - PROJETS D'INTERET NATIONAL	450 000,00			450 000,00
2041721	SUBVENTIONS D'EQUIPEMENT CCAS - BIENS MOBILIERS, MATERIEL ET ETUDES	100 859,57		49 699,65	51 159,92
2041722	SUBVENTIONS D'EQUIPEMENT CCAS - BATIMENTS ET INSTALLATIONS	243 282,56	236 550,13		6 732,43
2041781	SUBVENTIONS D'EQUIPEMENT AUTRES. - BIENS MOBILIERS, MATERIEL ET ETUDES	2 000 000,00	2 000 000,00		
2041782	SUBVENTIONS D'EQUIPEMENT AUTRES - BATIMENTS ET INSTALLATIONS	3 089 874,96	2 724 750,77	176 046,13	189 078,06
204181	SUBVENTIONS D'EQUIPEMENT ORGANISMES PUB. - BIENS MOBILIERS, MATERIEL ET ETUDES	100 000,00		100 000,00	
204182	SUBVENTIONS D'EQUIPEMENT ORG PUBLICS - BATIMENTS ET INSTALLATIONS	1 941 540,07	762 914,17	1 028 625,90	150 000,00
204183	SUBVENTION D'EQUIPEMENT ORG PUBLICS - PROJETS D'INTERET NATIONAL	27 760 638,37	26 322 264,74	1 438 373,63	
20421	SUBVENTIONS D'EQUIPEMENT DROIT PRIVE - BIENS MOBILIERS, MATERIEL ET ETUDES	2 045 805,18	710 506,29	784 226,80	551 072,09
20422	SUBVENTIONS D'EQUIPEMENT DROIT PRIVE - BATIMENTS ET INSTALLATIONS	26 300 604,10	11 458 557,87	11 192 294,75	3 649 751,48
20431	SUBVENTIONS D'EQUIPEMENT ETAB. SCOLAIRES - BIENS MOBILIERS, MATERIEL ET ETUDES	503 000,00	498 403,00		4 597,00

(1) Détailler les articles utilisés conformément au plan de comptes

(2) Dépenses relatives au compte 204 sauf celles relatives au RMI et au RSA (voir état III-A1.2).

(3) Dépenses engagées non mandatées.

(4) Crédits annulés = Crédits ouverts – Réalisations – Restes à réaliser au 31/12.

III - VOTE	III
SECTION D'INVESTISSEMENT - DEPENSES FINANCIERES	A3

Dépenses financières

Chap./ Art.(1)	Libellé	Crédits ouverts (BP+DM+RAR N-1)	Réalisations Mandats émis	Restes à réaliser au 31/12 (2)	Crédits annulés (3)
DEPENSES TOTALES		158 803 451,63	151 549 068,65	746 170,70	6 508 212,28
10	Dotations, fonds divers et réserves				
13	Subventions d'investissement				
16	Emprunts et dettes assimilées	152 228 330,00	150 009 265,00		2 219 065,00
1641	EMPRUNTS EN EUROS	42 000 000,00	41 780 936,69		219 063,31
16441	OPERATIONS AFFERENTES A L'EMPRUNT	14 093 983,00	14 093 982,40		0,60
16449	OPERATIONS AFFERENTES A L'OPTION DE TIRAGE SUR LIGNE DE TRESORERIE	86 134 347,00	86 134 345,91		1,09
166	REFINANCEMENT DE DETTE	10 000 000,00	8 000 000,00		2 000 000,00
18	Compte de liaison : affectation (BA, régie)				
26	Participations et créances rattachées	200 200,00	200 200,00		
261	TITRES DE PARTICIPATIONS	200 200,00	200 200,00		
27	Autres immobilisations financières	5 691 135,28	1 339 603,65	746 170,70	3 605 360,93
2741	PRETS AUX COLLECTIVITES ET AUX GROUPEMENTS	1 934 429,28	259 988,39	682 870,70	991 570,19
2743	PRETS AU PERSONNEL	10,00			10,00
2744	PRETS D'HONNEUR	797 464,00	604 663,88	63 300,00	129 500,12
2748	AUTRES PRETS	592 500,00	394 954,38		197 545,62
2761	CREANCES POUR AVANCES EN GARANTIES D'EMPRUNTS	2 286 735,00			2 286 735,00
27635	AUTRES GROUPEMENTS DE COLLECTIVITES ET COLLECTIVITES A STATUT PARTICULIER	79 997,00	79 997,00		
020	Dépenses imprévues	683 786,35			

(1) Détailler les articles utilisés conformément au plan de comptes

(2) Dépenses engagées non mandatées.

(3) Crédits annulés = Crédits ouverts – Réalisations – Restes à réaliser au 31/12.

III - VOTE	III
SECTION D'INVESTISSEMENT - RECETTES D'EQUIPEMENT	A4.1

RECETTES D'EQUIPEMENT - Détail des chapitres
Financement des équipements départementaux et non départementaux (hors RMI et RSA)

Chap./ Art.(1)	Libellé	Crédits ouverts (BP+DM+RAR N-1)	Réalisations Titres émis	Restes à réaliser au 31/12 (3)	Crédits annulés (4)
TOTAL		126 082 858,78	39 670 349,12	74 195 546,75	12 216 962,91
13	Subventions d'investissement (sauf 138)	16 470 347,84	18 009 809,20	127 593,55	-1 667 054,91
1311	SUBVENTIONS DE L'ETAT	6 592 115,00	4 683 452,00		1 908 663,00
1312	SUBVENTIONS D'EQUIPEMENT TRANSFERABLES REGION	281 000,00	271 183,00		9 817,00
1318	SUBVENTION D'EQUIPEMENT TRANSFÉRABLE AUTRES		1 940,00		-1 940,00
1321	SUBVENTIONS D'EQUIPEMENT NON TRANSFERABLES ETAT ET ETABLISSEMENTS NATIONAUX	51 657,84	3 800,00	51 657,84	-3 800,00
1322	SUBVENTIONS D'EQUIPEMENT NON TRANSFERABLES REGION	11 000,00	15 050,00		-4 050,00
1323	SUBVENTIONS D'EQUIPEMENT NON TRANSFERABLES DEPARTEMENT		22 500,00	9 445,71	-31 945,71
1324	SUBVENTIONS D'EQUIPEMENT NON TRANSFERABLES COMMUNES ET STRUCT. INTERCOM	15 000,00	429 704,20	66 490,00	-481 194,20
1328	AUTRES SUBVENTIONS D'EQUIPEMENT NON TRANSFERABLES	242 000,00	37 500,00		204 500,00
1332	DOTATION DEPARTEMENTALE D'EQUIPEMENT DES COLLEGES	4 777 575,00	4 777 575,00		
1341	DGE	3 500 000,00	6 669 102,00		-3 169 102,00
1345	PRODUIT DES AMENDES DE RADARS AUTOMATIQUES	1 000 000,00	1 098 003,00		-98 003,00
16	Emprunts et dettes assimilées (5)	109 525 898,94	21 118 750,00	74 066 258,00	14 340 890,94
1641	EMPRUNTS EN EUROS	109 525 898,94	21 118 750,00	74 066 258,00	14 340 890,94
20	Immobilisations incorporelles (2)				
204	Subventions d'équipement versées (2)	86 612,00	227 386,92		-140 774,92
204142	SUBV COMMUNES BAT		7 172,79		-7 172,79
204152	SUBVENTIONS EQUIPEMENTS VERSEES - BATIMENTS ET INSTALLATIONS	86 612,00	86 612,00		
20422	SUBV DROIT PRIVE BAT		133 602,13		-133 602,13
21	Immobilisations corporelles (2)				
22	Immobilisations reçues en affectation (2)				
23	Immobilisations en cours (2)		314 403,00	1 695,20	-316 098,20
231312	BATIMENTS SCOLAIRES		271 257,38		-271 257,38
231313	BATIMENTS SOCIAUX ET MEDICO-SOCIAUX		40 199,36		-40 199,36
231314	BATIMENTS CULTURELS ET SPORTIF		342,35		-342,35
23151	RESEAUX DE VOIRIE		2 603,91	1 695,20	-4 299,11

(1) Détailler les articles utilisés conformément au plan de comptes

(2) Exceptionnellement, les comptes 20, 204, 21, 22 et 23 sont en recettes réelles en cas de réduction ou d'annulation de mandats donnant lieu à reversement.

(3) Recettes justifiées non titrées.

(4) Crédits annulés = Crédits ouverts – Réalisations – Restes à réaliser au 31/12.

(5) Sauf 165, 166 et 16449.

III - VOTE	III
SECTION D'INVESTISSEMENT - RECETTES FINANCIERES	A4.3

Chap./ Art.(1)	Libellé	Crédits ouverts (BP+DM+RAR N-1)	Réalisations Titres émis	Restes à réaliser au 31/12 (2)	Crédits annulés (3)
	TOTAL	157 074 066,94	151 347 594,93	172 981,64	5 553 490,37
10	Dotations, fonds divers et réserves	51 199 583,10	51 199 583,77		-0,67
10222	FONDS DE COMPENSATION POUR LA T.V.A.	10 078 798,00	10 078 798,67		-0,67
1068	EXCEDENTS DE FONCTIONNEMENT	41 120 785,10	41 120 785,10		
138	Autres subventions d'invest. non transf.				
16	Emprunts et dettes assimilées	96 134 347,00	94 134 345,91		2 000 001,09
16449	OPERATIONS AFFERENTES A L'OPTION DE TIRAGE SUR LIGNE DE TRESORERIE	86 134 347,00	86 134 345,91		1,09
166	REFINANCEMENT DE DETTE	10 000 000,00	8 000 000,00		2 000 000,00
18	Compte de liaison : affectation (BA, régie)				
26	Participations et créances rattachées				
27	Autres immobilisations financières	8 669 563,84	6 013 665,25	172 981,64	2 482 916,95
2741	PRETS AUX COLLECTIVITES ET AUX GROUPEMENTS	2 979 103,00	2 979 105,25		-2,25
2744	PRETS D'HONNEUR	463 834,00	463 357,92		476,08
2748	AUTRES PRETS	1 885 083,84	1 516 394,08	172 981,64	195 708,12
2761	CREANCES POUR AVANCES EN GARANTIES D'EMPRUNTS	2 286 735,00			2 286 735,00
27634	CREANCES SUR COMMUNES ET STRUCTURES INTERCOMMUNALES	1 054 808,00	1 054 808,00		
024	Produits de cessions d'immobilisations	1 070 573,00			

(1) Détailler les articles utilisés conformément au plan de comptes

(2) Recettes justifiées non titrées.

(3) Crédits annulés = Crédits ouverts – Réalisations – Restes à réaliser au 31/12.

III - VOTE	III
SECTION D'INVESTISSEMENT - OPERATIONS POUR LE COMPTE DE TIERS	A5

RECAPITULATIF DES OPERATIONS POUR LE COMPTE DE TIERS (1)

Chap.	Libellé	Eléments afférents à l'exercice				Cumul de réalisations (4)
		Crédits ouverts (BP+DM+RAR N-1)	Réalisations Mandats/Titres émis	Restes à réaliser au 31/12 (2)	Crédits annulés (3)	
TOTAL DEPENSES (5)(6)		262 320,56	69 176,86	41,42	193 102,26	4 368 837,71
4544110001	AMENAGEMENTS FONCIERS	164 818,56	69 075,75	41,42	95 701,39	3 207 474,52
4544110002	AMENAGTS FONCIERS-LGV/GPSO	57 400,00			57 400,00	8 220,00
4544110003	AMENAGTS FONCIERS-CASTRES TLSE	40 000,00			40 000,00	
4551010008	UNIVERSITE OUVERTE MIRAIL	102,00	101,11		0,89	1 153 143,19
TOTAL RECETTES (5)(6)		142 675,58	190 823,83	221 675,58	-269 823,83	12 637 737,01
4544210001	AMENAGEMENTS FONCIERS		190 823,83	14 000,00	-204 823,83	2 616 350,27
4552010003	TRAVAUX ENSEEIHT PLAN UNI 3000			65 000,00	-65 000,00	10 021 386,74
4552010008	UNIVERSITE OUVERTE MIRAIL	142 675,58		142 675,58		

(1) Voir le détail des opérations pour compte de tiers en annexe en IV-B5.

(2) Dépenses engagées non mandatées ou recettes justifiées non titrées.

(3) Crédits annulés = Crédits ouverts - Réalisations - Restes à réaliser au 31/12. A la clôture de l'opération, les crédits ouverts non consommés sont automatiquement annulés. En cas de déficit, le solde s'obtient par l'inscription d'une recette à la rubrique « Financement par le département ».

(4) Ensemble des réalisations au 31/12.

(5) Les recettes sont égales aux dépenses de chaque opération sous mandat. Pour les opérations gérées sur plusieurs années, l'opération peut être déséquilibrée au titre d'un exercice. Toutefois cette opération doit être équilibrée à sa clôture.

(6) Présenter une ligne par opération pour compte de tiers.

III - VOTE				III
SECTION D'INVESTISSEMENT				
OPERATIONS D'ORDRE DE TRANSFERT ENTRE SECTIONS				A6
Chap./ Art.(1)	Libellé	Crédits ouverts (BP+DM+RAR N-1)	Réalisations Mandats/Titres émis	Crédits annulés (3)
040	DEPENSES (2)	6 669 427,00	6 642 929,45	26 497,55
13911	SUBVENTIONS D'EQUIPEMENT DE L'ETAT ET ETABLISSEMENTS NATIONAUX	1 341 380,00	1 341 369,52	10,48
13912	SUBVENTIONS D'EQUIPEMENT DES REGIONS	273 000,00	272 312,55	687,45
13914	SUBVENTIONS D'EQUIPEMENT DES COMMUNES ET STRUCTURES INTERCOMMUNALES	13 220,00	13 218,27	1,73
13915	SUBVENTIONS D'EQUIPEMENT AUTRES GROUPEMENTS DE COLLECTIVITES	315,00	314,15	0,85
139172	SUBVENTIONS D'EQUIPEMENT TRANSFERABLE FEDER	178 560,00	178 444,00	116,00
139178	SUBVENTIONS D'EQUIPEMENT TRANSFEREES AU COMPTE DE RESULTAT	7 265,00	7 264,70	0,30
13918	SUBVENTIONS D'EQUIPEMENT AUTRES	250,00	243,94	6,06
13932	DOTATION DEPARTEMENTALE D'EQUIPEMENT DES COLLEGES	4 777 575,00	4 777 575,00	
192	PLUS OU MOINS-VALUES SUR CESSIONS D'IMMOBILISATIONS		52 187,32	-52 187,32
281314	REGULARISATION POUR ABANDON DE TRAVAUX	77 862,00		77 862,00
040	RECETTES (2)	135 719 420,00	135 709 691,32	9 728,68
192	PLUS OU MOINS-VALUES SUR CESSIONS D'IMMOBILISATIONS		196 396,96	-196 396,96
2051	CONCESSIONS ET DROITS SIMILAIR		12 092,15	-12 092,15
2111	TERRAINS NUS		69 992,80	-69 992,80
2182	MATERIEL DE TRANSPORT		1 682,66	-1 682,66
28031	FRAIS D'ETUDES	614 250,00	598 600,00	15 650,00
28033	FRAIS D'INSERTION	2 000,00	1 718,00	282,00
2804111	AMORTISSEMENT SUBVENTIONS D'EQUIPEMENT ETAT - BIENS MOBILIERES, MATERIEL, ETUDES	5 000,00	2 411,00	2 589,00
2804112	AMORTISSEMENT SUBVENTIONS D'EQUIPEMENT ETAT - BATIMENTS ET INSTALLATIONS	2 435 000,00	2 430 021,00	4 979,00
2804113	AMORTISSEMENT SUBVENTIONS D'EQUIPEMENT ETAT - PROJETS D'INTERET NATIONAL	921 000,00	920 599,00	401,00
2804121	AMORTISSEMENT SUBVENTIONS D'EQUIPEMENT REGIONS -BIENS MOBILIERES, MATERIEL, ETUDES	4 000,00	2 083,00	1 917,00
2804122	AMORTISSEMENT SUBVENTIONS D'EQUIPEMENT REGIONS -BATIMENTS ET INSTALLATIONS	500 000,00	492 273,00	7 727,00
2804123	AMORTISSEMENT SUBVENTIONS D'EQUIPEMENT REGIONS -PROJETS D'INTERET NATIONAL	75 000,00	71 489,00	3 511,00
2804131	AMORTISSEMENT SUBVENTIONS D'EQUIPEMENT DEPART-BIENS MOBILIERES, MATERIEL, ETUDES	14 000,00	13 426,00	574,00
2804132	AMORTISSEMENT SUBV. D'EQUIPEMENT DEPARTEMENTS-BATIMENTS ET INSTALLATIONS	2 000,00	787,00	1 213,00
2804141	AMORTISSEMENT SUBVENTIONS D'EQUIPEMENT COMMUNES-BIENS MOBILIERES, MATERIEL, ETUDES	1 785 000,00	1 781 202,63	3 797,37
2804142	AMORTISSEMENT SUBVENTIONS D'EQUIPEMENT COMMUNES-BIENS MOBILIERES, MATERIEL, ETUDES	66 545 000,00	66 541 557,00	3 443,00
2804151	AMORTISSEMENT SUBV D'EQUIPEMENT COLLECTIVITES. -BIENS MOBILIERES, MATERIEL, ETUDES	60 000,00	58 458,96	1 541,04
2804152	AMORTISSEMENT SUBV. D'EQUIPEMENT COLLECTIVITES -BATIMENTS ET INSTALLATIONS	16 840 000,00	16 834 545,00	5 455,00
2804153	AMORTISSEMENT SUBVENTIONS D'EQUIPEMENT COLLECTIVITES -PROJETS D'INTERET NATIONAL	100 000,00	100 000,00	
2804161	AMORTISSEMENT SUBVENTIONS D'EQUIPEMENT SPIC - BIENS MOBILIERES, MATERIEL, ETUDES	115 000,00	109 722,00	5 278,00
2804162	AMORTISSEMENT SUBVENTIONS D'EQUIPEMENT SPIC - BATIMENTS ET INSTALLATIONS	335 000,00	331 962,00	3 038,00
28041721	AMORTISSEMENT SUBVENTIONS D'EQUIPEMENT CCAS -BIENS MOBILIERES, MATERIEL, ETUDES	5 000,00	3 771,00	1 229,00
28041722	AMORTISSEMENT SUBVENTIONS D'EQUIPEMENT CCAS - BIENS MOBILIERES, MATERIEL, ETUDES	3 000,00	2 268,00	732,00
28041781	AMORTISSEMENT SUBVENTIONS D'EQUIPEMENT AUTRES-BIENS MOBILIERES, MATERIEL, ETUDES	2 700 000,00	2 700 000,00	

III - VOTE	III
SECTION D'INVESTISSEMENT	
OPERATIONS D'ORDRE DE TRANSFERT ENTRE SECTIONS	A6

Chap./ Art.(1)	Libellé	Crédits ouverts (BP+DM+RAR N-1)	Réalisations Mandats/Titres émis	Crédits annulés (3)
28041782	AMORTISSEMENT SUBVENTIONS D'EQUIPEMENT AUTRES -BATIMENTS ET INSTALLATIONS	1 070 000,00	1 063 389,00	6 611,00
28041783	AMORTISSEMENT SUBVENTIONS D'EQUIPEMENT AUTRES. - PROJETS D'INTERET NATIONAL	20 000,00	11 280,00	8 720,00
2804181	AMORTISSEMENT SUBV D'EQUIPEMENT ORG.PUBLICS - BIENS MOBILIER. MATERIEL,ETUDES	1 000,00	238,00	762,00
2804182	AMORTISSEMENT SUBV. D'EQUIPEMENT DROIT PRIVE- BATIMENTS ET INSTALLATIONS	835 000,00	833 884,00	1 116,00
2804183	AMORTISSEMENT SUBVENTIONS D'EQUIPEMENT ORG. PUBLICS - PROJETS D'INTERET NATIONAL	545 000,00	540 987,00	4 013,00
280421	AMORTISSEMENT SUBV. D'EQUIPEMENT DROIT PRIVE- BIENS MOBILIER. MATERIEL,ETUDES	900 000,00	898 244,49	1 755,51
280422	AMORTISSEMENT SUBV.D'EQUIPEMENT DROIT PRIVE- BATIMENTS ET INSTALLATIONS	5 500 000,00	5 496 408,00	3 592,00
280423	AMORTISSEMENT SUBVENTIONS D'EQUIPEMENT DROIT PRIVE - PROJETS D'INTERET NATIONAL	80 000,00	75 620,00	4 380,00
280431	AMORTISSEMENT SUBV. D'EQUIPEMENT ETAB. SCOL. - BIENS MOBILIER. MATERIEL,ETUDES	500 000,00	497 270,00	2 730,00
280432	AMORTISSEMENT SUBV.D'EQUIPEMENT ETAB.SOLAIRES-BATIMENTS ET INSTALLATIONS	265 000,00	261 885,00	3 115,00
2804412	AMORTISSEMENT SUBV.D'EQUIPEMENT EN NATURE- BATIMENTS ET INSTALLATIONS	845 000,00	842 640,00	2 360,00
2804422	AMORTISSEMENT SUBV.D'EQUIPEMENT EN NATURE- BATIMENTS ET INSTALLATIONS	170 000,00	167 479,00	2 521,00
28051	CONCESSIONS ET DROITS SIMILAIRES	2 061 000,00	2 060 102,33	897,67
28128	AMORTISSEMENTS AUTRES AGENCEMENTS ET AMENAGEMENTS	50,00	30,00	20,00
281311	BATIMENTS ADMINISTRATIFS	859 000,00	856 149,13	2 850,87
281312	BATIMENTS SCOLAIRES	12 772 000,00	12 769 218,20	2 781,80
281313	BATIMENTS SOCIAUX ET MEDICO-SOCIAUX	1 870 000,00	1 868 993,29	1 006,71
281314	BATIMENTS CULTURELS ET SPORTIFS	480 000,00	479 310,36	689,64
281318	AUTRES BATIMENTS PUBLICS	1 595 000,00	1 466 897,51	128 102,49
281321	AMORTISSEMENTS CONSTRUCTIONS IMMEUBLES DE RAPPORT	60 000,00	57 639,77	2 360,23
281328	AMORTISSEMENTS CONSTRUCTIONS AUTRES BATIMENTS PRIVES	75 000,00	71 351,00	3 649,00
281351	BATIMENTS PUBLICS	97 000,00	94 545,44	2 454,56
281352	BATIMENTS PRIVES	120,00	117,00	3,00
2814	AMORTISSEMENTS CONSTRUCTION SUR SOL D'AUTRUI	4 209 000,00	4 205 381,00	3 619,00
28153	RESEAUX DIVERS	882 000,00	878 970,48	3 029,52
28157	MATERIEL ET OUTILLAGE TECHNIQUE	320 000,00	315 559,74	4 440,26
2817312	AMORTISSEMENTS BATIMENTS SCOLAIRES MIS A DISPOSITION	635 000,00	633 663,18	1 336,82
2817313	AMORTISSEMENTS CONSTRUCTIONS BATIMENTS SOCIAUX ET MEDICAUX-SOCIAUX	9 000,00	7 315,47	1 684,53
2817314	AMORTISSEMENTS CONSTRUCTIONS BATIMENTS CULTURELS ET SPORTIFS	70 000,00	69 974,00	26,00
28181	AMORTISSEMENTS INSTALLATIONS GLÉS AGENCEMENTS ET AMENAG. DIVERS	45 000,00	40 458,43	4 541,57
28182	MATERIEL DE TRANSPORT	298 000,00	295 222,09	2 777,91
281831	MATERIEL INFORMATIQUE SCOLAIRE	2 110 000,00	2 109 059,74	940,26
281838	AUTRE MATERIEL INFORMATIQUE	1 631 000,00	1 629 827,69	1 172,31
281841	MATERIEL DE BUREAU ET MOBILIER SCOLAIRES	1 035 000,00	1 033 677,72	1 322,28
281848	AUTRES MATERIELS DE BUREAU ET MOBILIER	420 000,00	410 540,13	9 459,87
28185	MATERIEL DE TELEPHONIE	40 000,00	37 840,23	2 159,77
28188	AUTRES IMMOBILISATIONS CORPORELLES	355 000,00	351 464,74	3 535,26

(1) Détailler les articles utilisés conformément au plan de comptes.

(2) DI 040 = RF 042 ; RI 040 = DF 042.

(3) Crédits annulés = Crédits ouverts - Réalisations.

III - VOTE	III
SECTION D'INVESTISSEMENT - OPERATIONS PATRIMONIALES	A7

Chap./ Art.(1)	Libellé	Crédits ouverts (BP+DM+RAR N-1)	Réalisations Mandats/Titres émis	Crédits annulés (3)
041	DEPENSES (2)	108 486 418,00	4 590 576,24	103 895 841,76
1641	EMPRUNTS EN EUROS	10 000 000,00		10 000 000,00
16441	OPERATIONS AFFERENTES A L'EMPRUNT	86 134 347,00		86 134 347,00
2031	FRAIS D'ETUDES	2 770 242,00	2 692 378,48	77 863,52
204131	SUBVENTIONS D'EQUIPEMENT DEPARTEMENTS - BIENS MOBILIERS, MATERIEL ET ETUDES	624 000,00		624 000,00
204412	SUBVENTIONS D'EQUIPEMENT EN NATURE - BATIMENTS ET INSTALLATIONS	3 210 000,00	812 429,27	2 397 570,73
204422	SUBVENTIONS D'EQUIPEMENT EN NATURE BATIMENTS ET INSTALLATIONS	50 000,00		50 000,00
2111	TERRAINS NUS	1 245 000,00	214 952,00	1 030 048,00
2115	TERRAINS BATIS	1 255 000,00		1 255 000,00
21312	BATIMENTS SCOLAIRES	4 255,00	4 253,80	1,20
21318	AUTRES BATIMENTS PUBLICS	1 410,00	1 408,80	1,20
214	IMMOBILISATIONS CONSTRUCTION SUR SOL D'AUTRUI	940,00	939,20	0,80
2151	RESEAUX DE VOIRIE	4 710,00	4 709,70	0,30
2152	INSTALLATIONS DE VOIRIE	1 410,00	1 408,80	1,20
2157	MATERIEL ET OUTILLAGE TECHNIQUE	2 835,00	2 831,30	3,70
217312	IMMOBILISATIONS BATIMENTS SCOLAIRES	1 430,00	1 422,50	7,50
21838	AUTRE MATERIEL INFORMATIQUE	199 899,00	199 886,92	12,08
21848	AUTRES MATERIELS DE BUREAU ET MOBILIERS	940,00	939,20	0,80
231311	BATIMENTS ADMINISTRATIFS	277 000,00		277 000,00
231312	BATIMENTS SCOLAIRES	1 558 000,00	272 322,29	1 285 677,71
231313	BATIMENTS SOCIAUX ET MEDICO-SOCIAUX	345 000,00	79 316,40	265 683,60
231314	BATIMENTS CULTURELS ET SPORTIFS	100 000,00		100 000,00
23151	RESEAUX DE VOIRIE	700 000,00	301 377,58	398 622,42
041	RECETTES (2)	108 486 418,00	4 590 576,24	103 895 841,76
1324	SUBVENTIONS D'EQUIPEMENT NON TRANSFERABLES COMMUNES ET STRUCT. INTERCOM	2 400 000,00	214 952,00	2 185 048,00
1328	AUTRES SUBVENTIONS D'EQUIPEMENT NON TRANSFERABLES	100 000,00		100 000,00
16449	OPERATIONS AFFERENTES A L'OPTION DE TIRAGE SUR LIGNE DE TRESORERIE	86 134 347,00		86 134 347,00
166	REFINANCEMENT DE DETTE	10 000 000,00		10 000 000,00
2033	FRAIS D'INSERTION	19 350,00	19 322,10	27,90
204131	SUBVENTIONS D'EQUIPEMENT DEPARTEMENTS - BIENS MOBILIERS, MATERIEL ET ETUDES	624 000,00		624 000,00
2111	TERRAINS NUS	160 000,00		160 000,00
2115	TERRAINS BATIS	60 000,00		60 000,00
21312	BATIMENTS SCOLAIRES	1 500 000,00	734 356,72	765 643,28
21314	BATIMENTS CULTURELS ET SPORTIFS	2 489 791,00	2 300 001,95	189 789,05
21321	IMMOBILISATIONS CONSTRUCTIONS IMMEUBLES DE RAPPORT	106 080,00	36 078,99	70 001,01
2157	MATERIEL ET OUTILLAGE TECHNIQUE	10 000,00		10 000,00
2182	MATERIEL DE TRANSPORT	20 000,00		20 000,00
21838	AUTRE MATERIEL INFORMATIQUE	2 283,00		2 283,00
21848	AUTRES MATERIELS DE BUREAU ET MOBILIERS	60 000,00		60 000,00
2188	AUTRES	27 717,00		27 717,00
231313	BATIMENTS SOCIAUX ET MEDICO-SOCIAUX	98 548,00	98 547,95	0,05
231314	BATIMENTS CULTURELS ET SPORTIF	335 823,00	335 822,14	0,86
238	AVANCES VERSEES SUR COMMANDES D'IMMOBILISATIONS CORPORELLES	3 178 479,00	851 494,39	2 326 984,61
4552	OPERATIONS D'INVESTISSEMENT SUR ETBL D'ENSEIGNEMENT - RECETTES	1 160 000,00		1 160 000,00

(1) Détailler les articles utilisés conformément au plan de comptes.

(2) Les dépenses sont égales aux recettes.

(3) Crédits annulés = Crédits ouverts - Réalisations.

III - VOTE	III
SECTION DE FONCTIONNEMENT - VUE D'ENSEMBLE	B

DEPENSES

Chap.	Libellé	Crédits ouverts (BP + DM + RAR N-1)	Crédits employés (ou restant à employer)			Crédits annulés (2)	Pour information dépenses gérées dans le cadre d'une AE	Pour information dépenses gérées hors AE
			Mandats émis	Charges rattachées	Restes à réaliser au 31/12 (1)			
DEPENSES DE L'EXERCICE (Détail en III-B1)		1 598 608 139,28	1 427 032 766,79	76 108 680,57	12 110 693,37	32 211 051,23	49 367,47	1 503 092 079,89
011	CHARGES A CARACTERE GENERAL (4)	125 071 336,75	100 388 180,14	15 336 662,88	407 077,27	8 939 416,46	21 411,38	115 703 431,64
012	CHARGES DE PERSONNEL ET FRAIS ASSIMILES (4)	275 776 725,00	273 803 794,22	309 480,42		1 663 470,36		274 113 254,64
014	ATTENUATIONS DE PRODUITS	38 632 022,32	32 701 496,27	5 598 770,72		331 755,33		38 300 266,99
015	REVENU MINIMUM D'INSERTION	502 933,69	142 341,48		62 124,84	298 467,37		142 341,48
016	ALLOCATION PERSONNALISEE D'AUTONOMIE (A.P.A.)	127 417 150,00	117 635 790,99	4 708 560,45		5 072 798,56		122 344 351,44
017	REVENU DE SOLIDARITE ACTIVE	233 309 102,18	224 468 614,01	2 664 044,52	529 133,29	5 647 310,36		227 132 658,53
65	AUTRES CHARGES DE GESTION COURANTE (SAUF 6586) (4)	502 303 013,10	438 912 233,04	44 591 691,21	10 946 677,05	7 852 411,80	27 956,09	483 475 968,16
6586	FRAIS DE FONCTIONNEMENT DES GROUPES D'ELUS	588 633,00	458 584,62			130 048,38		458 584,62
66	CHARGES FINANCIERES	12 557 055,00	9 145 178,75	2 437 503,15		974 373,10		11 582 681,90
67	CHARGES EXCEPTIONNELLES (4)	4 633 970,92	2 715 031,95	461 987,22	165 680,92	1 291 270,83		3 177 019,17
68	DOTATIONS AUX PROVISIONS (4)	90 951 830,00	90 951 830,00					90 951 830,00
022	DEPENSES IMPREVUES (4)	1 564 173,24						
023	VIREMENT A LA SECTION D'INVESTISSEMENT	49 580 774,08						
042	OPERATIONS D'ORDRE DE TRANSFERT ENTRE SECTIONS	135 719 420,00	135 709 691,32			9 728,68		135 709 691,32
043	OPERATIONS D'ORDRE A L'INTERIEUR DE LA SECTION DE FONCTIONNEMENT							

Pour information :								
002 Déficit de fonctionnement reporté de N-1								

Total des dépenses de fonctionnement cumulées	1 598 608 139,28	1 427 032 766,79	76 108 680,57	12 110 693,37	32 211 051,23	49 367,47	1 503 092 079,89
--	-------------------------	-------------------------	----------------------	----------------------	----------------------	------------------	-------------------------

(1) Dépenses engagées non mandatées.

(2) Crédits annulés = Crédits ouverts - Mandats émis - Charges rattachées - Restes à réaliser au 31/12.

(3) Pour mémoire, crédits ouverts au budget mais ne faisant pas l'objet d'émission de mandats (opérations sans réalisations).

(4) Hors dépenses imputées aux chapitres 015, 016 et 017.

III - VOTE	III
SECTION DE FONCTIONNEMENT - VUE D'ENSEMBLE	B

RECETTES

Chap.	Libellé	Crédits ouverts (BP + DM + RAR N-1)	Recettes employées (ou restant à employer)			Crédits annulés (2)
			Titres émis	Produits rattachées	Restes à réaliser au 31/12 (1)	
RECETTES DE L'EXERCICE (Détail en III-B2)		1 434 972 719,00	1 521 006 276,69	12 219 153,80		-98 252 711,49
70	PRODUITS DES SERVICES, DU DOMAINE ET VENTES DIVERSES	16 966 772,00	12 583 341,60	4 080 882,84		302 547,56
73	IMPOTS ET TAXES	344 131 916,00	423 158 022,01			-79 026 106,01
731	IMPOSITIONS DIRECTES	594 099 170,00	595 778 879,06			-1 679 709,06
74	DOTATIONS, SUBVENTIONS ET PARTICIPATIONS (3)	204 421 988,00	198 734 450,96	7 124 264,22		-1 436 727,18
75	AUTRES PRODUITS DE GESTION COURANTE (3)	38 665 000,00	45 254 924,99	914 006,74		-7 503 931,73
013	ATTENUATIONS DE CHARGES (3)	271 030,00	212 511,92			58 518,08
015	REVENU MINIMUM D'INSERTION	120 000,00	28 715,08			91 284,92
016	ALLOCATION PERSONNALISEE D'AUTONOMIE (A.P.A.)	42 550 000,00	41 964 408,78			585 591,22
017	REVENU DE SOLIDARITE ACTIVE	124 689 478,00	125 596 009,37			-906 531,37
76	PRODUITS FINANCIERS	219 473,00	1 267 707,43			-1 048 234,43
77	PRODUITS EXCEPTIONNELS (3)	1 710 540,00	9 326 451,04	100 000,00		-7 715 911,04
78	REPRISES SUR PROVISIONS (3)	60 457 925,00	60 457 925,00			
042	OPERATIONS D'ORDRE DE TRANSFERT ENTRE SECTIONS	6 669 427,00	6 642 929,45			26 497,55
043	OPERATIONS D'ORDRE A L'INTERIEUR DE LA SECTION DE FONCTIONNEMENT					
Pour information :		002				
Excédent de fonctionnement reporté de N-1		163 635 420,28	163 635 420,28			
Total des recettes de fonctionnement cumulées		1 598 608 139,28	1 684 641 696,97	12 219 153,80		-98 252 711,49

(1) Recettes justifiées non litrées.

(2) Crédits annulés = Crédits ouverts - Titres émis - Produits rattachées - Restes à réaliser au 31/12.

(3) Hors recettes imputées aux chapitres 015, 016 et 017.

III - VOTE	III
SECTION DE FONCTIONNEMENT - DEPENSES - DETAIL PAR ARTICLE	B1

OPERATIONS REELLES - GESTION DES SERVICES DEPARTEMENTAUX

Chap./ Art.(1)	Libellé	Crédits ouverts (BP + DM + RAR N-1)	Crédits employés (ou restant à employer)			Crédits annulés (3)	Pour information	
			Mandats émis	Charges rattachées	Restes à réaliser au 31/12 (2)		Dépenses gérées dans le cadre d'une AE	Dépenses gérées hors AE
011	CHARGES A CARACTERE GENERAL (4)	125 071 336,75	100 388 180,14	15 336 662,88	407 077,27	8 939 416,46	21 411,38	115 703 431,64
60218	AUTRES FOURNITURES	2 600,00	1 674,24			925,76		1 674,24
6042	ACHATS DE PRESTATIONS DE SERVICES							
60611	EAU ET ASSAINISSEMENT	153 010,00	90 236,07	61 052,04		1 721,89		151 288,11
60612	ENERGIE-ELECTRICITE	2 173 350,00	892 934,94	1 209 276,46		71 138,60		2 102 211,40
60621	COMBUSTIBLES	82 400,00	58 871,56	5 321,51		18 206,93		64 193,07
60622	CARBURANTS	301 862,00	254 251,79	42 437,96		5 172,25		296 689,75
60623	ALIMENTATION	16 109,26	5 697,00			10 412,26		5 697,00
60628	AUTRES FOURNITURES NON STOCKEES	16 689,00	15 204,63	842,00		642,37		16 046,63
60631	FOURNITURES D'ENTRETIEN	188 100,00	135 409,59	9 207,35		43 483,06		144 616,94
60632	FOURNITURES DE PETIT EQUIPEMENT	866 684,76	594 889,35	111 110,35		160 685,06		705 999,70
60633	FOURNITURES DE VOIRIE	1 202 023,29	907 995,30	271 757,47		22 270,52		1 179 752,77
60636	HABILLEMENT ET VETEMENTS DE TRAVAIL	321 670,00	289 286,68	18 818,67		13 584,65		308 105,35
6064	FOURNITURES ADMINISTRATIVES	687 100,00	563 764,38	26 477,73		96 857,89		590 242,11
6065	LIVRES, DISQUES, CASSETTES ... BIBLIOTHEQUES ET MEDIATHEQUES	953 382,75	852 690,52	69 539,62		31 152,61		922 230,14
60661	MEDICAMENTS	26 350,00	25 162,02			1 187,98		25 162,02
60662	SÉRUMS ET VACCINS	130 700,00	119 579,33	11 051,30		69,37		130 630,63
60668	AUTRES PRODUITS PHARMACEUTIQUES	79 916,00	60 456,23	9 844,24		9 615,53		70 300,47
6067	FOURNITURES SCOLAIRES	3 800,00	2 716,19			1 083,81		2 716,19
6068	AUTRES MATIERES ET FOURNITURES	676 031,13	479 359,09	76 430,65		120 241,39		555 789,74
607	ACHATS DE MARCHANDISES	900,00	347,00			553,00		347,00
611	CONTRATS DE PRESTATIONS DE SERVICES	5 042 751,17	3 508 407,81	793 695,16		740 648,20		4 302 102,97
6132	LOCATIONS IMMOBILIERES	1 241 161,00	1 099 412,35	132 731,47		9 017,18		1 232 143,82
6135	LOCATIONS MOBILIERES	6 733 400,57	6 434 216,93	232 615,61		66 568,03		6 666 832,54
614	CHARGES LOCATIVES ET DE COPROPRIETE	276 002,98	258 869,58	17 133,37		0,01		276 002,95
61521	ENTRETIEN ET REPARATIONS TERRAINS	58 800,00	27 733,20	13 808,40		17 258,40		41 541,60
615221	BATIMENTS PUBLICS	4 271 901,00	3 379 100,29	354 387,97		538 432,74		3 733 468,26
615231	VOIRIE	8 687 559,84	7 169 765,03	1 412 912,43		104 882,38		8 582 677,46
615232	ENTRETIEN ET REPARATIONS BIENS IMMOBILIERS - RESEAUX	240 200,00	191 104,23	43 420,30		5 675,47		234 524,53
61524	TRAVAUX D'ENTRETIEN DANS LES BOIS ET FORETS	43 543,19	32 597,46	1 338,00		9 607,73		33 935,46
61551	ENTRETIEN ET REPARATION MATERIEL ROULANT	103 140,00	72 930,49	7 766,29		22 443,22		80 696,78
61558	ENTRETIEN ET REPARATION AUTRES BIENS MOBILIERS	1 565 266,20	1 214 035,28	341 215,91		10 015,01		1 555 251,19
6156	MAINTENANCE	4 038 916,00	2 655 039,08	947 575,51		436 301,41		3 602 614,59
6161	MULTIRISQUES	1 333 635,00	1 332 967,63			667,37		1 332 967,63
6168	AUTRES	440 822,00	423 874,71			16 947,29		423 874,71
617	ETUDES ET RECHERCHES	745 095,89	259 614,11	35 550,00	196 383,60	254 548,18	21 411,38	273 752,73
6182	DOCUMENTATION GENERALE ET TECHNIQUE	392 704,00	349 795,82			42 908,18		349 795,82
6183	FRAIS DE FORMATION (PERSONNEL EXTERIEUR A LA COLLECTIVITE)	16 340,00	11 463,07	4 080,00		796,93		15 543,07
6184	VERSEMENT A DES ORGANISMES DE FORMATION	3 658 095,00	3 145 338,19	211 568,07		301 188,74		3 356 906,26
6185	FRAIS DE COLLOQUES ET SEMINAIRES	66 143,00	49 516,21	1 309,92		15 316,87		50 826,13
6188	AUTRES FRAIS DIVERS	3 231 042,81	2 197 383,18	709 198,71		324 460,92		2 906 581,89
6218	AUTRE PERSONNEL EXTERIEUR AU SERVICE	7 500,00				7 500,00		
6225	INDEMNITES AU COMPTABLE ET AUX REGISSEURS	20 239,04	4 982,82	11 279,00		3 977,22		16 261,82
62261	HONORAIRES MEDICAUX ET PARAMEDICAUX	187 500,00	187 209,22			290,78		187 209,22
62268	AUTRES HONORAIRES, CONSEILS	6 869 058,44	4 831 044,61	1 248 734,26	105 556,00	673 723,57		6 079 778,87
6227	FRAIS D'ACTES ET DE CONTENTIEUX	87 360,00	54 153,16	17 188,00		16 018,84		71 341,16
6228	DIVERS	147 087,14	60 814,07	500,00		85 773,07		61 314,07
6231	ANNONCES ET INSERTIONS	1 738 544,51	1 475 274,55	193 226,46		70 043,50		1 668 501,01
6232	FETES ET CEREMONIES	73 172,76	14 050,20	15 417,63		43 704,93		29 467,83
6233	FOIRES ET EXPOSITIONS	165 397,71	145 949,20	19 447,86		0,65		165 397,06
6234	RECEPTIONS	379 700,91	272 531,08	85 337,66		21 832,17		357 868,74
6236	CATALOGUES ET IMPRIMES ET PUBLICATIONS	857 731,61	762 323,74	75 102,62		20 305,25		837 426,36
6238	DIVERS	904 091,00	532 728,34	337 083,91	10 500,00	23 778,75		869 812,25
6241	TRANSPORTS DE BIENS	90 800,00	4 200,52	43 312,52		43 286,96		47 513,04
6245	TRANSPORTS DE PERSONNES EXTERIEURES A LA COLLECTIVITE	53 866 837,97	45 094 307,83	5 208 659,52		3 583 870,62		50 302 967,35
6247	TRANSPORTS COLLECTIFS DU PERSONNEL	5 015,00	2 040,01			2 974,99		2 040,01
6248	TRANSPORTS DE BIENS ET COLLECTIFS DIVERS	70 743,00	58 982,99	11 374,97		385,04		70 357,96
6251	VOYAGES, DEPLACEMENTS ET MISSIONS	2 511 768,00	2 310 570,91	2 479,20		198 717,89		2 313 050,11
6261	FRAIS D'AFFRANCHISSEMENTS	2 067 071,00	1 726 899,11	142 701,04	95 637,67	101 833,18		1 869 600,15
6262	FRAIS DE TELECOMMUNICATIONS	2 785 252,00	2 329 694,70	333 206,09		122 351,21		2 662 900,79
627	SERVICES BANCAIRES ET ASSIMILES	1 220,00	0,93			1 219,07		0,93
6281	CONCOURS DIVERS (COTISATIONS.....)	57 062,00	55 148,00	1 100,00		814,00		56 248,00
6283	FRAIS DE NETTOYAGE DES LOCAUX	130 200,00	53 854,49	32 302,17		44 043,34		86 156,66
62878	REMBOURSEMENT DE FRAIS A DES TIERS	1 076 515,00	696 581,14	203 064,92		176 868,94		899 646,06
6288	AUTRES	465 236,80	221 617,81	104 098,36		139 520,63		325 716,17
63512	TAXES FONCIERES	302 497,04	269 737,70	32 699,34		60,00		302 437,04
6354	DROITS DE TIMBRES ET D'ENREGISTREMENT							
6355	TAXES ET IMPOTS SUR LES VEHICULES	10 765,00	5 852,77	777,48		4 134,75		6 630,25
637	AUTRES IMPOTS, TAXES ET VERSEMENTS ASSIMILES (AUTRES ORGANISMES)	133 773,00	53 939,68	34 115,40		45 717,92		88 055,08

II - VOTE							III
SECTION DE FONCTIONNEMENT - DEPENSES - DETAIL PAR ARTICLE							B1

OPERATIONS REELLES - GESTION DES SERVICES DEPARTEMENTAUX

Chap./ Art.(1)	Libellé	Crédits ouverts (BP + DM + RAR N-1)	Crédits employés (ou restant à employer)			Crédits annulés (3)	Pour information	
			Mandats émis	Charges rattachées	Restes à réaliser au 31/12 (2)		Dépenses gérées dans le cadre d'une AE	Dépenses gérées hors AE
012	CHARGES DE PERSONNEL ET FRAIS ASSIMILES (2)(4)	275 776 725,00	273 803 794,22	309 460,42		1 663 470,36		274 113 254,64
6218	AUTRE PERSONNEL EXTERIEUR AU SERVICE	269 260,00	243 454,41	16 090,42		9 715,17		259 544,83
6331	VERSEMENT DE TRANSPORT	2 260 113,00	2 258 027,10			2 085,90		2 258 027,10
6336	COTISATIONS AU CNFPT ET AU CENTRE DE GESTION DE LA F.P.TERRITORIALE	1 789 737,00	1 691 184,17			98 552,83		1 691 184,17
6338	AUTRES IMPÔTS, TAXES ET VERSEMENTS ASSIMILES SUR REMUNERATIONS	419 038,00	411 638,21			7 399,79		411 638,21
64111	REMUNERATION PRINCIPALE	124 700 825,00	124 400 918,48			299 906,52		124 400 918,48
64112	SUPPLEMENT FAMILIAL DE TRAITEMENT ET INDEMNITE DE RESIDENCE	1 565 707,00	1 528 639,05			37 067,95		1 528 639,05
64113	N B I	1 717 348,00	1 682 285,98			35 062,02		1 682 285,98
64116	INDEMNITES DE LICENCIEMENT	15,00				15,00		
64118	AUTRES INDEMNITES	38 327 572,52	38 305 657,31			21 915,21		38 305 657,31
64121	ASSISTANTES MATERNELLES - REMUNERATION PRINCIPALE	14 815 000,00	14 538 759,49			276 240,51		14 538 759,49
64131	REMUNERATION DU PERSONNEL NON TITULAIRE	10 748 786,48	10 692 546,15			56 220,33		10 692 546,15
64136	INDEMNITES LIEES A LA PERTE D'EMPLOI	10 005,00				10 005,00		
6414	PERSONNEL REMUNERE A LA VACATION	81 168,00	80 960,03			207,97		80 960,03
64162	EMPLOIS D'AVENIR	670 209,00	642 061,73			28 147,27		642 061,73
64168	AUTRES EMPLOIS AIDES	125 168,00	121 776,97			3 391,03		121 776,97
6417	REMUNERATION DES APPRENTIS	189 651,00	187 005,57			2 645,43		187 005,57
6451	COTISATIONS A L'URSSAF	28 728 298,00	28 556 827,48			171 470,52		28 556 827,48
6453	COTISATIONS AUX CAISSES DE RETRAITE	42 397 141,00	42 329 100,41			68 040,59		42 329 100,41
6454	COTISATIONS AUX ASSEDIC	1 621 355,00	1 560 214,74			61 140,26		1 560 214,74
6456	VERSEMENT AU FNC DU SUPPLEMENT FAMILIAL	377 259,00	369 986,00			7 273,00		369 986,00
6457	COTISATIONS SOCIALES LIEES A L'APPRENTISSAGE	2 127,00	2 006,18			120,82		2 006,18
6458	COTISATIONS AUX AUTRES ORGANISMES SOCIAUX	1 300,00	1 116,90			183,10		1 116,90
6471	PRESTATIONS VERSEES POUR LE COMPTE DU FNAL	693 955,00	685 803,84			8 151,16		685 803,84
6475	MEDECINE DU TRAVAIL, PHARMACIE	720 405,00	349 458,53	293 370,00		77 576,47		642 828,53
64831	CPA INDEMNITES AUX AGENTS	6 252,00				6 252,00		
6488	AUTRES CHARGES	3 539 050,00	3 164 365,49			374 684,51		3 164 365,49
014	ATTENUATIONS DE PRODUITS	38 632 022,32	32 701 496,27	5 598 770,72		331 755,33		38 300 266,99
73914	FONDS DE PEREQUATION DE LA CVAE	6 443 658,00	6 443 658,00					6 443 658,00
739261	FONDS DE PEREQUATION DES DMT0	17 383 797,00	17 383 797,00					17 383 797,00
739262	FONDS DE SOLIDARITE EN FAVEUR DES DEPARTEMENTS	7 677 695,00	7 677 695,00					7 677 695,00
7398	AUTRES REVERSEMENTS	7 126 872,32	1 196 346,27	5 598 770,72		331 755,33		6 795 116,99
015	REVENU MINIMUM D'INSERTION	502 933,69	142 341,48		62 124,84	298 467,37		142 341,48
62268	AUTRES HONORAIRES, CONSEILS	8 000,00	912,00			7 088,00		912,00
6515	ALLOCATIONS RMI (VERSEMENT AUX ORGANISMES PAYEURS)	150 000,00	16 653,13			133 346,87		16 653,13
6541	CREANCES ADMISES EN NON VALEUR	68 850,00	68 848,28			1,72		68 848,28
6542	CREANCES ETEINTES	29 870,00	29 867,20			2,80		29 867,20
6577	REMISES GRACIEUSES	66 213,69	4 088,85		62 124,84			4 088,85
673	TITRES ANNULES (SUR EXERCICES ANTERIEURS)	180 000,00	21 972,02			158 027,98		21 972,02
016	ALLOCATION PERSONNALISEE D'AUTONOMIE (A.P.A.)	127 417 150,00	117 635 790,99	4 708 560,45		5 072 798,56		122 344 351,44
611	CONTRATS DE PRESTATIONS DE SERVICES	75 000,00	59 785,84	5 902,33		9 311,83		65 688,17
651141	A.P.A. A DOMICILE VERSEE AU SERVICE D'AIDE A LA PERSONNE	66 000 000,00	59 540 475,84	4 000 000,00		2 459 524,16		63 540 475,84
651142	A.P.A. A DOMICILE VERSEE AU BENEFICIAIRE	18 000 000,00	15 952 113,28	702 658,12		1 345 228,60		16 654 771,40
651143	A.P.A. VERSEE AU BENEFICIAIRE EN ETABLISSEMENT	20 000 000,00	19 101 049,16			898 950,84		19 101 049,16
651144	APA VERSEE A ETABLISSEMENT	23 000 000,00	22 915 962,98			84 037,02		22 915 962,98
6541	CREANCES ADMISES EN NON VALEUR	11 530,00	11 523,69			6,31		11 523,69
6542	CREANCES ETEINTES	30 620,00	30 609,90			10,10		30 609,90
673	TITRES ANNULES (SUR EXERCICES ANTERIEURS)	300 000,00	24 270,30			275 729,70		24 270,30
017	REVENU DE SOLIDARITE ACTIVE	233 309 102,18	224 468 614,01	2 664 044,52	529 133,29	5 647 310,36		227 132 658,53
60611	EAU ET ASSAINISSEMENT	280,00	108,58			171,42		108,58
60612	ENERGIE-ELECTRICITE	1 970,00	758,20	1 211,80				1 970,00
60621	COMBUSTIBLES	2 000,00	1 086,16			913,84		1 086,16
60632	FOURNITURES DE PETIT EQUIPEMENT	1 000,00	959,99			40,01		959,99
6064	FOURNITURES ADMINISTRATIVES	15 000,00	7 502,68	7 039,15		458,17		14 541,83
6068	AUTRES MATIERES ET FOURNITURES	15 000,00				15 000,00		
6135	LOCATIONS MOBILIERES	13 111,00	9 353,06	2 500,00		1 257,94		11 853,06
617	ETUDES ET RECHERCHES	29 988,00	2 856,00	27 132,00				29 988,00
6182	DOCUMENTATION GENERALE ET TECHNIQUE	1 600,00				1 600,00		
6184	VERSEMENT A DES ORGANISMES DE FORMATION	5 432 750,00	2 751 263,32	1 254 223,83		1 427 262,85		4 005 487,15
6188	AUTRES FRAIS DIVERS	1 000,00	78,00			922,00		78,00
62268	AUTRES HONORAIRES, CONSEILS	36 000,00	30 484,00			5 516,00		30 484,00

III - VOTE		III
SECTION DE FONCTIONNEMENT - DEPENSES - DETAIL PAR ARTICLE		B1

OPERATIONS REELLES - GESTION DES SERVICES DEPARTEMENTAUX

Chap/ Art.(1)	Libellé	Crédits ouverts (BP + DM + RAR N-1)	Crédits employés (ou restant à employer)			Crédits annulés (3)	Pour information	
			Mandats émis	Charges rattachées	Restes à réaliser au 31/12 (2)		Dépenses gérées dans le cadre d'une AE	Dépenses gérées hors AE
6231	ANNONCES ET INSERTIONS	3 000,00	2 339,86			660,14		2 339,86
6236	CATALOGUES ET IMPRIMES ET PUBLICATIONS	6 560,00	2 909,97			3 650,03		2 909,97
6245	TRANSPORTS DE PERSONNES EXTERIEURES A LA COLLECTIVITE	3 797 000,00	2 429 963,02	1 347 362,74		19 674,24		3 777 325,76
6251	VOYAGES, DEPLACEMENTS ET MISSIONS	61 210,00	40 658,41			20 551,59		40 658,41
6261	CONCOURS DIVERS (COTISATIONS.....)	4 000,00	3 600,00			400,00		3 600,00
6331	VERSEMENT DE TRANSPORT	59 821,00	59 544,19			276,81		59 544,19
6336	COTISATIONS AU CNFPT ET AU CENTRE DE GESTION DE LA F.P.TERRITORIALE	36 279,00	35 910,18			368,82		35 910,18
6338	AUTRES IMPÔTS, TAXES ET VERSEMENTS ASSIMILES SUR REMUNERATIONS	9 827,00	9 755,62			71,38		9 755,62
64111	REMUNERATION PRINCIPALE	3 152 388,00	3 124 872,17			27 515,83		3 124 872,17
64112	SUPPLEMENT FAMILIAL DE TRAITEMENT ET INDEMNITE DE RESIDENCE	40 095,00	39 118,01			976,99		39 118,01
64113	N B I	36 816,00	36 794,51			21,49		36 794,51
64118	AUTRES INDEMNITES	927 443,00	822 063,16			105 379,84		822 063,16
64131	REMUNERATION DU PERSONNEL NON TITULAIRE	122 637,00	88 208,39			34 428,61		88 208,39
64162	EMPLOIS D'AVENIR	12 900,00	12 631,89			268,11		12 631,89
6451	COTISATIONS A L'URSSAF	563 006,00	555 524,69			7 481,31		555 524,69
6453	COTISATIONS AUX CAISSES DE RETRAITE	1 031 541,00	1 031 351,78			189,22		1 031 351,78
6454	COTISATIONS AUX ASSEDIC	7 554,00	6 839,02			714,98		6 839,02
6471	PRESTATIONS VERSEES POUR LE COMPTE DU FNAL	16 366,00	16 257,02			108,98		16 257,02
6475	MEDECINE DU TRAVAIL, PHARMACIE	1 000,00				1 000,00		
64831	CPA INDEMNITES AUX AGENTS	326,00				326,00		
6488	AUTRES CHARGES	16 866,00	15 962,50			903,50		15 962,50
65171	RSA - VERSEMENTS POUR ALLOCATIONS FORFAITAIRES	182 298 990,00	178 900 266,78			3 398 723,22		178 900 266,78
65172	RSA - VERSEMENTS POUR ALLOCATIONS FORFAITAIRES MAJOREES	26 900 000,00	26 819 191,15			80 808,85		26 819 191,15
6518	AUTRE (PRIMES, DOTS...)	10 000,00	4 286,00			5 714,00		4 286,00
6541	CREANCES ADMISES EN NON VALEUR	50 910,00	50 719,80			190,20		50 719,80
6542	CREANCES ETEINTES	69 220,00	69 211,67			8,33		69 211,67
65661	CONTRAT D'ACCOMPAGNEMENT DANS L'EMPLOI	3 439 002,59	3 190 050,20		248 952,39			3 190 050,20
65662	CONTRAT INITIATIVE EMPLOI	166 017,81	131 635,01		34 382,80			131 635,01
6566	AUTRES PARTICIPATIONS	139 711,82	93 110,89		28 953,06			93 110,89
65737	SUBVENTIONS AUX AUTRES ETABLISSEMENTS PUBLICS LOCAUX	40 000,00				40 000,00		
6574	SUBVENTIONS DE FONCT AUX PERSONNES, ASSOCIATIONS ET AUTRES ORG DE DROIT PRIVE	4 332 614,40	3 780 066,64	24 575,00	182 579,90	345 392,86		3 804 641,64
6577	REMISES GRACIEUSES	76 301,56	42 036,42		34 265,14			42 036,42
673	TITRES ANNULES (SUR EXERCICES ANTERIEURS)	330 000,00	249 285,07			80 714,93		249 285,07
65	AUTRES CHARGES DE GESTION COURANTE (SAUF 6586) (4)	502 303 013,10	438 912 233,04	44 591 691,21	10 946 677,05	7 852 411,80	27 956,09	483 475 968,16
65111	FAMILLE ET ENFANCE	2 141 673,87	1 951 475,55	180 000,00		10 198,32		2 131 475,55
6511211	PRESTATION DE COMPENSATION DU HANDICAP- PLUS DE 20 ANS	45 956 290,94	43 827 211,60	2 129 079,34				45 956 290,94
6511212	PRESTATION COMPENSATION HANDICAP -20ANS	6 017 536,34	5 983 625,67	33 910,67				6 017 536,34
651122	ALLOCATIONS COMPENSATRICES TIERCE PERSONNE	6 965 740,86	6 965 740,86					6 965 740,86
651128	ALLOCATIONS HANDICAPES AUTRES	141 000,00	135 639,15	5 360,85				141 000,00
6512	SECOURS D'URGENCE	374 550,00	198 357,25	671,00		175 521,75		199 028,25
6513	BOURSES	40 500,00	39 000,00			1 500,00		39 000,00
6514	COTISATIONS, ADHESIONS ET AUTRES PRESTATIONS (POUR LE COMPTE DE TIERS)	893 774,27	868 886,42			24 887,85		868 886,42
6518	AUTRE (PRIMES, DOTS...)	3 237 216,00	2 158 272,88	261 222,09		817 721,03		2 419 494,97
65211	FRAIS DE SCOLARITE	316 500,00	311 662,91			4 837,09		311 662,91
65212	FRAIS PERISCOLAIRES	80 000,00	74 935,80			5 064,20		74 935,80
6522	ACCUEIL FAMILIAL	14 406 409,55	13 492 280,58	882 800,00		31 328,97		14 375 080,58
6523	FRAIS D'HOSPITALISATION	80 500,00	65 773,20			14 726,80		65 773,20
652411	FOYERS ENFANCE CENTRES HOTELS MATERNELS	20 032 200,00	19 107 903,68	911 500,00		12 796,32		20 019 403,68
652412	MAISON ENFANTS CARACTERE SOCIA	59 755 999,00	51 599 684,95	8 156 000,00		314,05		59 755 684,95
652413	LIEUX DE VIE ET D'ACCUEIL	4 313 300,00	3 798 527,00	476 760,00		38 013,00		4 275 287,00
652414	FOYERS DE JEUNES TRAVAILLEURS	4 350 675,00	3 761 335,23	500 000,00		89 339,77		4 261 335,23
652416	SERV AIDE EDUCATIVE MILIEU OUVERT ET A DOMICILE	7 514 700,00	6 485 414,45	1 028 000,00		1 285,55		7 513 414,45
652418	AUTRES	3 635 984,00	3 274 787,33	187 407,10		173 789,57		3 462 194,43
65242	FRAIS DE SEJOUR POUR ADULTES H	122 322 221,99	97 207 369,39	25 114 852,60				122 322 221,99
65243	FRAIS SEJOUR PERSONNES AGEES	26 290 693,18	22 367 893,18	3 900 000,00		22 800,00		26 267 893,18
6525	FRAIS D'INHUMATION	9 486,81	5 352,61			4 134,00		5 352,61

III - VOTE							III
SECTION DE FONCTIONNEMENT - DEPENSES - DETAIL PAR ARTICLE							B1

OPERATIONS REELLES - GESTION DES SERVICES DEPARTEMENTAUX

Chap./ Art.(1)	Libellé	Crédits ouverts (BP + DM + RAR N-1)	Crédits employés (ou restant à employer)			Crédits annulés (3)	Pour information	
			Mandats émis	Charges rattachées	Restes à réaliser au 31/12 (2)		Dépenses gérées dans le cadre d'une AE	Dépenses gérées hors AE
6531	INDEMNITES	1 913 200,00	1 894 559,38			18 640,62		1 894 559,38
6532	FRAIS DE MISSION ET DE DEPLACEMENT	68 502,00	20 385,81			48 116,19		20 385,81
6533	COTISATIONS DE RETRAITE	150 399,00	149 695,98			703,02		149 695,98
6534	COTISATIONS DE SECURITE SOCIALE - PART PATRONALE	583 947,00	576 271,34			7 675,66		576 271,34
6535	FORMATION	365 368,66	10 944,54		256 812,00	97 612,12		10 944,54
65372	COTISATIONS AU FONDS DE FINANCEMENT DE L'ALLOCATION DE FIN DE MANDAT	1 500,00				1 500,00		
6541	CREANCES ADMISES EN NON VALEUR	73 560,00	73 540,60			19,40		73 540,60
6542	CREANCES ETEINTES	34 870,00	34 854,14			15,86		34 854,14
65511	ETABLISSEMENTS PUBLICS	13 081 344,44	11 837 156,51		608 852,92	635 335,01		11 837 156,51
65512	ETABLISSEMENTS PRIVES	4 890 138,81	4 853 491,71			36 647,10		4 853 491,71
6553	SERVICE D'INCENDIE	48 046 000,00	48 046 000,00					48 046 000,00
65542	COMPENSATION AU TITRE DE L'ARTICLE L.5217- 13 DU CGCT	18 812 611,00	18 812 611,00					18 812 611,00
6558	AUTRES CONTRIBUTIONS OBLIGATOIRES	137 340,00	86 474,11	5 819,96		45 045,93		92 294,07
6561	ORGANISMES DE GROUPEMENT (SYNDICATS MIXTES & ENTENTES)	7 878 457,54	7 044 877,08		500 864,99	332 715,47		7 044 877,08
6568	AUTRES PARTICIPATIONS	9 125 786,90	6 279 736,83	637 954,38	1 846 136,56	361 959,13	27 956,09	6 889 735,12
65731	SUBVENTIONS	150 000,00	100 000,00		50 000,00			100 000,00
65733	SUBVENTIONS AUX DEPARTEMENTS	21 554,00	21 554,00					21 554,00
65734	SUBVENTIONS AUX COMMUNES ET STRUCTURES INTERCOMMUNALES	2 153 739,88	1 127 751,84		772 532,48	253 455,56		1 127 751,84
65736	SUBVENTIONS AUX SPIC	24 383 664,97	22 842 460,14			1 541 204,83		22 842 460,14
65737	SUBVENTIONS AUX AUTRES ETABLISSEMENTS PUBLICS LOCAUX	9 941 177,00	7 752 781,57		1 055 492,82	1 132 902,61		7 752 781,57
65738	SUBVENTIONS AUX ORGANISMES PUBLICS DIVERS	1 045 601,00	322 950,00		701 151,00	21 500,00		322 950,00
6574	SUBVENTIONS DE FONCT AUX PERSONNES, ASSOCIATIONS ET AUTRES ORG DE DROIT PRIVE	22 765 142,92	16 246 550,73	180 353,22	5 154 834,28	1 183 404,69		16 426 903,95
6577	REMISES GRACIEUSES	9 900,11	4 165,09			5 735,02		4 165,09
6581	REDEVANCES POUR CONCESSIONS, BREVETS, LICENCES, PROCEDES, DROITS ET VALEURS SIMI	6 564,00	2 825,18			3 738,82		2 825,18
65821	DEFICIT DES BUDGETS ANNEXES A CARACTERE ADMINISTRATIF	1 469 616,00	1 196 278,19			273 337,81		1 196 278,19
65881	HEBERGEMENT ET RESTAURATION SCOLAIRES	6 135 000,00	5 712 274,06			422 725,94		5 712 274,06
65888	AUTRES	181 076,06	180 913,32			162,74		180 913,32
6586	FRAIS DE FONCTIONNEMENT DES GROUPES D'ELUS	588 633,00	458 584,62			130 048,38		458 584,62
65861	FRAIS DE PERSONNEL	560 567,00	444 285,67			116 281,33		444 285,67
65862	MATERIEL, EQUIPEMENT ET FOURNITURES	28 066,00	14 298,95			13 767,05		14 298,95
	TOTAL DEPENSES DE GESTION DES SERVICES	1 303 600 916,04	1 188 511 034,77	73 209 190,20	11 945 012,45	29 935 678,62	49 367,47	1 261 670 857,50
	A = (011 + 012 + 014 + 015 + 016 + 017 + 65 + 6586)							

(1) Détailler les articles utilisés conformément au plan de comptes.

(2) Dépenses engagées non mandatées.

(3) Crédits annulés = Crédits ouverts - Mandats émis - Charges rattachées - Restes à réaliser au 31/12.

(4) Hors dépenses imputées aux chapitres C15, 016 et 017.

III - VOTE							III
SECTION DE FONCTIONNEMENT - DEPENSES - DETAIL PAR ARTICLE							B1

GESTION DES SERVICES DEPARTEMENTAUX - CHARGES FINANCIERES ET EXCEPTIONNELLES - OPERATIONS D'ORDRE

Chap/ Art.(1)	Libellé	Crédits ouverts (BP + DM + RAR N-1)	Crédits employés (ou restant à employer)			Crédits annulés (3)	Pour information	
			Mandats émis	Charges rattachées	Restes à réaliser au 31/12 (2)		Crédits gérés dans le cadre d'une AE	Crédits gérés hors AE
66	CHARGES FINANCIERES(B)	12 557 055,00	9 145 178,75	2 437 503,15		974 373,10		11 582 681,90
66111	INTERETS REGLES A L'EACHEANCE	12 611 209,00	11 655 222,95			955 986,05		11 655 222,95
66112	INTERETS RATTACHEMENT DES ICNE	-576 154,00	-3 008 657,20	2 432 503,15		0,05		-576 154,05
6688	AUTRES	522 000,00	498 613,00	5 000,00		18 387,00		503 613,00
67	CHARGES EXCEPTIONNELLES(C)(5)	4 633 970,92	2 715 031,95	461 987,22	165 680,92	1 291 270,83		3 177 019,17
6711	INTERETS MORATOIRES ET PENALITES SUR MARCHES	2 765 000,00	2 182 132,78	447 867,22		135 000,00		2 630 000,00
6713	DOTS ET PRIX	165 680,92			165 680,92			
6718	AUTRES CHARGES EXCEPTIONNELLES SUR OPERATIONS DE GESTION	353 801,21	102 144,91			251 656,30		102 144,91
673	TITRES ANNULES (SUR EXERCICES ANTERIEURS)	1 146 443,00	298 787,96			847 655,04		298 787,96
6747	REMISES GRACIEUSES	30 000,00	17 076,20			12 923,80		17 076,20
678	AUTRES CHARGES EXCEPTIONNELLES	173 045,79	114 890,10	14 120,00		44 035,69		129 010,10
68	DOTATIONS AUX PROVISIONS(D)(5)	90 951 830,00	90 951 830,00					90 951 830,00
6815	DOTATIONS AUX PROVISIONS POUR RISQUES ET CHARGES DE FONCTIONNEMENT	90 000 000,00	90 000 000,00					90 000 000,00
6817	DOTATIONS AUX PROVISIONS POUR DEPRECIATION DES ACTIFS CIRCULANTS	886 000,00	886 000,00					886 000,00
6865	DOTATION AUX PROVISIONS PIRISQUES ET CHARGES FINANCIERS	65 830,00	65 830,00					65 830,00
022	DEPENSES IMPREVUES(E)	1 564 173,24						
	TOTAL DES DEPENSES REELLES = A + B + C + D + E	1 413 307 945,20	1 291 323 075,47	76 108 680,57	12 110 693,37	32 201 322,55	49 367,47	1 367 382 388,57

023	VIREMENT A LA SECTION D'INVESTISSEMENT	49 580 774,08						
042	OPERATIONS D'ORDRE DE TRANSFERT ENTRE SECTIONS (4)	135 719 420,00	135 709 691,32			9 728,68		135 709 691,32
675	VALEURS COMPTABLES DES IMMOBILISATIONS CEDEES		83 767,61			-83 767,61		83 767,61
6761	DIFFERENCES SUR REALISATIONS (POSITIVES) TRANSFEREES EN INVESTISSEMENT		196 396,96			-196 396,96		196 396,96
6811	DOTATIONS AUX AMORTISSEMENTS DES IMMOBILISATIONS INCORPORELLES ET CORPORELLES	135 719 420,00	135 429 526,75			289 893,25		135 429 526,75
043	OPERATIONS D'ORDRE A L'INTERIEUR DE LA SECTION DE FONCTIONNEMENT (4)							
	TOTAL DES DEPENSES D'ORDRE (= prélevement issu de la section de fonctionnement au profit de la section d'investissement)	185 300 194,08	135 709 691,32			9 728,68		135 709 691,32

TOTAL DES DEPENSES DE FONCTIONNEMENT DE L'EXERCICE (= Total des opérations réelles et d'ordre)	1 598 608 139,28	1 427 032 766,79	76 108 680,57	12 110 693,37	32 211 051,23	49 367,47	1 503 092 079,89
---	------------------	------------------	---------------	---------------	---------------	-----------	------------------

Pour information D002 Déficit de fonctionnement reporté de N-1							
---	--	--	--	--	--	--	--

TOTAL DES DEPENSES DE FONCTIONNEMENT CUMULEES	1 598 608 139,28	1 427 032 766,79	76 108 680,57	12 110 693,37	32 211 051,23	49 367,47	1 503 092 079,89
--	------------------	------------------	---------------	---------------	---------------	-----------	------------------

(1) Détailler les articles utilisés conformément au plan de comptes.

(2) Dépenses engagées non mandatées.

(3) Crédits annulés = Crédits ouverts - Mandats émis - Charges rattachées - Restes à réaliser au 31/12.

(4) Cf. définitions du chapitre des opérations d'ordre, DF 042 = RI 040.

(5) Hors dépenses imputées aux chapitres 015, 016 et 017.

Pour informations : détail du calcul des ICNE au compte 66112 (6)

Montant des ICNE de l'exercice	2 432 503,15
Montant des ICNE de l'exercice N-1	3 008 657,20
= Différence ICNE N - ICNE N-1	-576 154,05

(6) Si le montant des ICNE de l'exercice est inférieur au montant de l'exercice N-1, le montant du compte 66112 sera négatif.

III - VOTE	III
SECTION DE FONCTIONNEMENT - RECETTES - DETAIL PAR ARTICLE	B2

GESTION DES SERVICES DEPARTEMENTAUX

Chap./Art. (1)	Libellé	Crédits ouverts (BP + DM + RAR N-1)	Recettes employées (ou restant à employer)			Crédits annulés (3)
			Titres émis	Produits rattachés	Restes à réaliser au 31/12 (2)	
70	PRODUITS DES SERVICES, DU DOMAINE ET VENTES DIVERSES	16 966 772,00	12 583 341,60	4 080 882,84		302 547,56
7022	COUPES DE BOIS		17 631,00			-17 631,00
70321	DROITS DE STATIONNEMENT ET DE LOCATION SUR LA VOIE PUBLIQUE	180 000,00	143 786,00			36 214,00
70323	REDEVANCE D'OCCUPATION DU DOMAINE PUBLIC DEPARTEMENTAL	800 422,00	706 080,00			94 342,00
7038	AUTRES REDEVANCES ET RECETTES	130 000,00	137 270,00			-7 270,00
70848	MISE A DISPO PERSONNEL FACTUREE AUX AUTRES ORGANISMES	15 159 500,00	10 717 575,57	4 013 946,32		427 978,11
70871	REMBOURSEMENTS DE FRAIS PAR LA COLLECTIVITE DE RATTACHEMENT					
70872	REMBOURSEMENTS DE FRAIS PAR LES BUDGETS ANNEXES	139 100,00	149 593,11			-10 493,11
70876	REMBOURSEMENTS DE FRAIS PAR DES TIERS	505 750,00	639 051,35	17 366,20		-150 667,55
7088	AUTRES PRODUITS D'ACTIVITES ANNEXES (ABONNEMENTS ET VENTE D'OUVRAGES...)	52 000,00	72 354,57	49 570,32		-69 924,89
73	IMPOTS ET TAXES	344 131 916,00	423 158 022,01			-79 026 106,01
7321	TAXE DEPARTEMENTALE DE PUBLICITE FONCIERE ET DROIT DEPARTEMENTAL D'ENREGISTREMENT	170 000 000,00	248 776 212,46			-78 776 212,46
7322	TAXE DEPARTEMENTALE ADDITIONNELLE A CERTAINS DROITS D'ENREGISTREMENT	1 700 000,00	1 241 780,96			458 219,04
7324	TAXE DESTINEE FINANCIEREMENT A DES DEPENSES CONSEILS D'ARCHITECTURE, D'URBANISME & D'ENVIRONNEMENT	30 000,00	4 943,00			25 057,00
73262	ATTRIBUTION AU TITRE DU FONDS DE SOLIDARITE EN FAVEUR DES DEPARTEMENTS	9 937 916,00	9 937 916,00			
7327	TAXE D'AMENAGEMENT	8 000 000,00	10 325 621,38			-2 325 621,38
7342	TAXE SUR LES CONVENTIONS D'ASSURANCES	129 664 000,00	130 683 297,68			-1 019 297,68
7351	TAXE SUR LA CONSOMMATION FINALE D'ELECTRICITE	14 500 000,00	11 094 205,93			3 405 794,07
7352	TAXE INTERIEURE DE CONSOMMATION SUR PRODUITS ENERGETIQUES (TICPE)	10 000 000,00	11 092 557,80			-1 092 557,80
7362	TAXE ADDITIONNELLE A LA TAXE DE SEJOUR	300 000,00	1 486,80			298 513,20
731	IMPOSITIONS DIRECTES	594 099 170,00	595 778 879,06			-1 679 709,06
73111	TAXE FONCIERE SUR PROPRIETES BATIES	371 450 499,00	372 922 803,00			-1 472 304,00
73112	CVAE	102 198 871,00	102 198 871,00			
73114	IFER	2 245 408,00	2 447 068,00			-201 660,00
73121	F.N.G.I.R.	24 231 350,00	24 231 350,00			
73123	ATTRIBUTIONS DE COMPENSATION CVAE	79 473 042,00	79 473 042,06			-0,06
73125	FRAIS DE GESTION DE LA TAXE FONCIERE SUR LES PROPRIETES BATIES	14 500 000,00	14 505 745,00			-5 745,00
74	DOTATIONS, SUBVENTIONS ET PARTICIPATIONS (4)	204 421 988,00	198 734 450,96	7 124 264,22		-1 436 727,18
7411	DOTATION FORFAITAIRE	62 073 918,00	62 073 918,00			
74122	DOTATION DE PEREQUATION URBAINE	20 104 363,00	20 104 363,00			
74123	DOTATION DE COMPENSATION	20 250 389,00	20 250 389,00			
744	FCTVA	2 083 631,00	2 083 631,83			-0,83
7461	DOTATION GENERALE DE DECENTRALISATION	1 598 785,00	1 598 785,00			
74712	EMPLOIS D'AVENIR	500 000,00	438 932,31			61 067,69
74718	AUTRES	1 012 626,00	1 013 276,88			-650,88
7472	PARTICIPATIONS REGION	441 000,00	1 648 626,04			-1 207 626,04
7473	PARTICIPATIONS DEPARTEMENTS	158 000,00	165 678,08			-7 678,08
7474	PARTICIPATIONS COMMUNES & STRUCTURES INTERCOMMUNALES	143 000,00	73 242,29	376,50		69 381,21
7475	AUTRES GROUPEMENTS DE COLLECT., COLLECT. A STATUT PARTICULIER ET ETS PUBLICS	5 366 345,00	5 405 966,18	140 195,50		-179 816,68
7476	PARTICIPATIONS DE LA SECURITE SOCIALE ET DES ORGANISMES MUTUALISTES	360 000,00	180 362,03			179 637,97
74771	FONDS SOCIAL EUROPEEN	2 286 000,00	895 043,29			1 390 956,71
747812	DOTATION VERSEE AU TITRE DE LA P.C.H.	10 500 000,00	12 495 212,21			-1 995 212,21
747813	DOTATION VERSEE AU TITRE DES MDPH	1 330 717,00	1 330 716,77			0,23
7478141	PART AUTONOMIE	354 871,00	248 000,00			106 871,00
7478142	PART PREVENTION	2 422 477,00	2 422 476,26			0,74
7478228	AUTRES PERSONNES DE DROIT PRIVE	8 600,00	5 279,43	3 447,18		-126,61
74783	FONDS DE MOBILISATION DEPARTEMENTAL D'INSERTION	5 000 000,00	7 781 185,00			-2 781 185,00
74788	AUTRES	797 565,00	1 276 521,49	1 342,19		-480 298,68
7482	COMPENSATION POUR PERTE DE TAXE ADDITIONNELLE OU DROITS ENREGISTREMENTS	100 000,00	113 237,00			-13 237,00
74832	D.C.R.T.P.	27 311 079,00	27 311 079,00			
74833	ETAT - COMPENSATION AU TITRE DE LA CET (CVAE ET CFE)	26 124,00	26 124,00			
74834	ETAT - COMPENSATION AU TITRE DES EXO DE TAXE FONCIERE SUR PROPRIETES BATIES	262 888,00	264 096,00			-1 208,00
74835	DOTATION POUR TRANSFERT DE COMPENSATIONS D'EXO DE FISCALITE DIRECTE LOCALE	7 998 805,00	7 998 805,00			
74886	AUTRES	31 930 805,00	21 529 504,87	6 978 902,85		3 422 397,28

III - VOTE	III
SECTION DE FONCTIONNEMENT - RECETTES - DETAIL PAR ARTICLE	B2

GESTION DES SERVICES DEPARTEMENTAUX

Chap./Art.(1)	Libellé	Crédits ouverts (BP + DM + RAR N-1)	Recettes employées (ou restant à employer)			Crédits annulés (3)
			Titres émis	Produits rattachés	Restes à réaliser au 31/12 (2)	
75	AUTRES PRODUITS DE GESTION COURANTE (4)	38 665 000,00	45 254 924,99	914 006,74		-7 503 931,73
7511	RECouvreMENTS SUR DEPARTEMENTS ET AUTRES COLLECTIVITES PUBLIQUES	500 000,00	531 641,20			-31 641,20
7512	RECouvreMENTS SUR SECURITE SOCIALE ET AUTRES ORGANISMES MUTUALISTES	370 000,00	395 199,63			-25 199,63
7513	RECouvreMENTS SUR BENEFICIAIRES, TIERS- PAYANTS ET SUCCESSIONS	33 760 000,00	40 842 026,11			-7 082 026,11
752	REVENUS DES IMMEUBLES	1 104 500,00	785 567,99			318 932,01
7535	RECouvreMENT DES INDUS PCH	1 220 000,00	1 241 860,61			-21 860,61
7588	AUTRES PRODUITS DIVERS DE GESTION COURANTE	1 710 500,00	1 458 629,45	914 006,74		-662 136,19
013	ATTENUATIONS DE CHARGES (4)	271 030,00	212 511,92			58 518,08
6419	REMBOURSEMENTS SUR REMUNERATIONS DU PERSONNEL	11 015,00	39 918,95			-28 903,95
6459	REMBOURSEMENTS SUR CHARGES DE SECURITE SOCIALE ET DE PREVOYANCE	260 015,00	172 592,97			87 422,03
015	REVENU MINIMUM D'INSERTION	120 000,00	28 715,08			91 284,92
7531	RECouvreMENT DES INDUS RM	100 000,00	19 221,01			80 778,99
7588	AUTRES PRODUITS DIVERS DE GESTION COURANTE	20 000,00	9 494,07			10 505,93
016	ALLOCATION PERSONNALISEE D'AUTONOMIE (A.P.A.)	42 550 000,00	41 964 408,78			585 591,22
747811	DOTATION VERSEE AU TITRE DE L'APA	40 200 000,00	39 502 861,28			697 138,72
7533	RECouvreMENT DES INDUS A.P.A	2 350 000,00	2 461 547,50			-111 547,50
017	REVENU DE SOLIDARITE ACTIVE	124 689 478,00	125 596 009,37			-906 531,37
6419	REMBOURSEMENTS SUR REMUNERATIONS DU PERSONNEL	15,00				15,00
7352	TAXE INTERIEURE DE CONSOMMATION SUR PRODUITS ENERGETIQUES (TICPE)	122 889 463,00	122 889 463,40			-0,40
75342	RSA ALLOCATIONS FORFAITAIRES	1 400 000,00	2 269 451,65			-869 451,65
75343	RSA ALLOCATIONS FORFAITAIRES MAJOREES	150 000,00	137 970,44			12 029,56
7588	AUTRES PRODUITS DIVERS DE GESTION COURANTE	250 000,00	68 400,61			181 599,39
7718	AUTRES PRODUITS EXCEPTIONNELS SUR OPERATIONS DE GESTION		228 220,26			-228 220,26
773	MANDATS ANNULES (EXERCICES ANTERIEURS) OU ATTEINTS PAR LA DECHEANCE QUADRIENNALE		2 503,01			-2 503,01
TOTAL GESTION DES SERVICES (A) = (70+73+731+74+75+013+015+016+017)		1 365 915 354,00	1 443 311 263,77	12 119 153,80		-89 515 063,57

(1) Détailler les articles utilisés conformément au plan de comptes.

(2) Recettes justifiées non tirées.

(3) Crédits annulés = Crédits ouverts – Titres émis – Produits rattachés – Restes à réaliser au 31/12.

(4) Hors recettes imputées aux chapitres 015, 016 et 017.

Détail du calcul de la taxe départementale de publicité foncière pour les départements dits « surfiscalisés » (compte 7321)(5)

Montant brut	
Compensation	
Montant net	

(5) Destiné à retracer le prélevement de la part non départementale de la taxe.

III - VOTE	III
SECTION DE FONCTIONNEMENT - RECETTES - DETAIL PAR ARTICLE	B2

GESTION DES SERVICES DEPARTEMENTAUX - PRODUITS FINANCIERS ET EXCEPTIONNELS - OPERATIONS D'ORDRE

Chap./ Art.(1)	Libellé	Crédits ouverts (BP + DM + RAR N-1)	Recettes employées (ou restant à employer)			Crédits annulés (3)
			Titres émis	Produits rattachés	Restes à réaliser au 31/12 (2)	
76	PRODUITS FINANCIERS (B)	219 473,00	1 267 707,43			-1 048 234,43
761	PRODUITS DE PARTICIPATIONS	100 000,00	1 138 518,52			-1 038 518,52
7621	PRODUITS DES AUTRES IMMOBILISATIONS FINANCIERES REGLES A L'ECHEANCE	119 473,00	120 641,13			-1 168,13
7688	AUTRES		8 547,78			-8 547,78
77	PRODUITS EXCEPTIONNELS (C)(5)	1 710 540,00	9 326 451,04	100 000,00		-7 715 911,04
7711	DÉDITS ET PÉNALITÉS PERCUS	104 000,00	248 724,19			-144 724,19
7718	AUTRES PRODUITS EXCEPTIONNELS SUR OPERATIONS DE GESTION	117 030,00	7 280 351,81			-7 163 321,81
773	MANDATS ANNULES (EXERCICES ANTERIEURS) OU ATTEINTS PAR LA DECHEANCE QUADRIENNALE	26 500,00	111 202,25			-84 702,25
775	PRODUITS DES CESSIONS D'IMMOBILISATIONS		227 977,25			-227 977,25
7788	AUTRES PRODUITS EXCEPTIONNELS	1 463 010,00	1 458 195,54	100 000,00		-95 185,54
78	REPRISES SUR PROVISIONS (D)(5)	60 457 925,00	60 457 925,00			
7815	REPRISES SUR PROVISIONS POUR RISQUES ET CHARGES DE FONCTIONNEMENT COURANT	60 000 000,00	60 000 000,00			
7817	REPRISES SUR PROVISIONS POUR DEPRECIATION DES ACTIFS CIRCULANTS	403 787,00	403 787,00			
7865	REPRISE S/PROV P/RISQUES ET CHARGES FINANCIERS	54 138,00	54 138,00			
TOTAL DES RECETTES REELLES = A + B + C + D		1 428 303 292,00	1 514 363 347,24	12 219 153,80		-98 279 209,04

042	OPERATIONS D ORDRE DE TRANSFERT ENTRE SECTIONS (4)	6 669 427,00	6 642 929,45			26 497,55
7761	DIFFERENCES SUR REALISATIONS (NEGATIVES) REPRISES AU COMPTE DE RESULTAT		52 187,32			-52 187,32
777	QUOTE-PART DES SUBVENTIONS D'INVESTISSEMENT TRANSFEREES AU COMPTE DE RESULTAT	6 591 565,00	6 590 742,13			822,87
7811	REPRISES SUR AMORTISSEMENTS DES IMMOBILISATIONS INCORPORELLES ET CORPORELLE	77 862,00				77 862,00
043	OPERATIONS D'ORDRE A L'INTERIEUR DE LA SECTION DE FONCTIONNEMENT (4)					
TOTAL DES RECETTES D'ORDRE		6 669 427,00	6 642 929,45			26 497,55

TOTAL DES RECETTES DE FONCTIONNEMENT DE L'EXERCICE (= Total des opérations réelles et d'ordre)	1 434 972 719,00	1 521 006 276,69	12 219 153,80		-98 252 711,49
---	-------------------------	-------------------------	----------------------	--	-----------------------

Pour information R002 Excédent de fonctionnement reporté de N-1	163 635 420,28	163 635 420,28			
--	-----------------------	-----------------------	--	--	--

TOTAL DES RECETTES DE FONCTIONNEMENT CUMULEES	1 598 608 139,28	1 684 641 696,97	12 219 153,80		-98 252 711,49
--	-------------------------	-------------------------	----------------------	--	-----------------------

(1) Détailler les articles utilisés conformément au plan de comptes.

(2) Recettes justifiées non titrées.

(3) Crédits annulés = Crédits ouverts - Titres émis - Produits rattachés - Restes à réaliser au 31/12.

(4) Cf. définitions du chapitre des opérations d'ordre, RF 042 = DI 040

(5) Hors recettes imputées aux chapitres 015, 016 et 017.

Détail du calcul des ICNE au compte 7622 (6)

Montant des ICNE de l'exercice	
Montant des ICNE de l'exercice N-1	
= Différence ICNE N - ICNE N-1	

(6) Si le montant des ICNE de l'exercice est inférieur au montant de l'exercice N-1, le montant du compte 7622 sera négatif.

IV - ANNEXES							IV
PRESENTATION CROISEE PAR FONCTION - VUE D'ENSEMBLE							A1

Libellé	01	0	1	2	3	4	5
	OPERATIONS NON VENTILABLES	SERVICES GENERAUX	SECURITE	ENSEIGNEMENT	CULTURE, VIE SOCIALE, JEUNESSE, SPORTS ET LOISIRS	PREVENTION MEDICO-SOCIALE	ACTION SOCIALE (hors RMI, RSA, APA)

INVESTISSEMENT

REALISATIONS (de l'exercice + restes à réaliser N-1)							
Dépenses réelles	175 018 536,17	6 691 574,41	2 020 715,39	40 065 646,65	6 880 375,80	568 758,72	1 813 484,27
- Equipements départementaux		6 691 574,41		28 568 332,45	793 391,69	6 961,56	1 190 596,47
- Equipements non départementaux (c/204)			2 020 715,39	11 497 314,20	6 086 984,11	561 797,16	622 887,80
- Opérations financières	151 618 245,51						
Dépenses d'ordre	11 233 505,69						
Solde d'exécution reporté de N-1	23 400 290,66						
Total dépenses	186 252 041,86	6 691 574,41	2 020 715,39	40 065 646,65	6 880 375,80	568 758,72	1 813 484,27
Total recettes	322 846 254,33			5 731 975,38	7 942,35		40 199,36
Solde d'investissement	136 594 212,47	-6 691 574,41	-2 020 715,39	-34 333 671,27	-6 872 433,45	-568 758,72	-1 773 284,91

RESTES A REALISER AU 31/12/N

Total RAR dépenses	746 212,12	7 359 739,61	34 376,61	18 021 758,96	6 489 112,18	623 397,52	738 457,33
Total RAR recettes	74 460 915,22			51 657,84			
Solde RAR investissement	73 714 703,10	-7 359 739,61	-34 376,61	-17 970 101,12	-6 489 112,18	-623 397,52	-738 457,33

FONCTIONNEMENT

REALISATIONS (de l'exercice + restes à réaliser N-1)							
Total dépenses	299 403 756,36	281 888 839,48	48 048 839,69	31 419 458,79	10 419 549,16	1 970 151,85	375 044 831,97
Total recettes	1 422 187 772,91	20 071 054,91	1 473,06	6 813 608,63	129 130,90	180 362,03	66 990 894,82
Solde de fonctionnement	1 122 784 016,55	-261 817 784,57	-48 047 366,63	-24 605 850,16	-10 290 418,26	-1 789 789,82	-308 053 937,15

RESTES A REALISER AU 31/12/N

Total RAR dépenses	850 331,92	804 013,96		1 657 241,12	3 032 582,75	129 395,61	2 638 872,52
Total RAR recettes							
Solde RAR fonctionnement	-850 331,92	-804 013,96		-1 657 241,12	-3 032 582,75	-129 395,61	-2 638 872,52

IV - ANNEXES							IV
PRESENTATION CROISEE PAR FONCTION - VUE D'ENSEMBLE							A1

5-4	5-5	5-6	6	7	8	9	TOTAL
REVENU MINIMUM D'INSERTION	PERSONNES DEPENDANTES (APA)	REVENU DE SOLIDARITE ACTIVE	RESEAUX ET INFRASTRUCTURES	AMENAGEMENT ET ENVIRONNEMENT	TRANSPORTS	DEVELOPPEMENT ECONOMIQUE	

INVESTISSEMENT

REALISATIONS (de l'exercice + restes à réaliser N-1)							
			65 330 782,01	20 024 776,86	27 117 826,41	2 157 599,33	347 690 076,02
			31 904 006,79	399 378,75	140 767,20		69 695 009,32
			33 426 775,22	19 625 398,11	26 977 059,21	2 157 599,33	102 976 530,53
							151 618 245,51
							11 233 505,69
							23 400 290,66
			65 330 782,01	20 024 776,86	27 117 826,41	2 157 599,33	358 923 581,71
			597 342,90	2 287 712,13			331 511 426,45
			-64 733 439,11	-17 737 064,73	-27 117 826,41	-2 157 599,33	-27 412 155,26

RESTES A REALISER AU 31/12/N

			1 816 503,91	29 327 750,28	2 428 217,31	1 230 040,60	68 815 566,43
			77 630,91				74 590 203,97
			-1 738 873,00	-29 327 750,28	-2 428 217,31	-1 230 040,60	5 774 637,54

FONCTIONNEMENT

REALISATIONS (de l'exercice + restes à réaliser N-1)							
142 341,48	122 345 386,95	227 132 658,53	25 048 370,34	2 698 165,97	71 354 437,00	6 224 659,79	1 503 141 447,36
38 025,97	41 964 408,78	133 374 691,36	2 930 964,62	876 764,11	1 270 851,87	30 846,80	1 696 860 850,77
-104 315,51	-80 380 978,17	-93 757 967,17	-22 117 405,72	-1 821 401,86	-70 083 585,13	-6 193 812,99	193 719 403,41

RESTES A REALISER AU 31/12/N

62 124,84		529 133,29	586 013,07	71 250,00	1 161 697,27	588 037,02	12 110 693,37
-62 124,84		-529 133,29	-586 013,07	-71 250,00	-1 161 697,27	-588 037,02	-12 110 693,37

IV - ANNEXES
PRÉSENTATION CROISÉE PAR FONCTION - VUE D'ENSEMBLE

IV
A1

Art.(1)	Libellé	01 OPERATIONS NON VENTILABLES	0 SERVICES GENERAUX	1 SECURITE	2 ENSEIGNEMENT	3 CULTURE, VIE SOCIALE, JEUNESSE, SPORTS ET LOISIRS	4 PREVENTION MEDICO- SOCIALE	5 ACTION SOCIALE (hors RMI,RSA,APA)
---------	---------	--	---------------------------	---------------	-------------------	--	---------------------------------------	--

INVESTISSEMENT

DEPENSES								
Total dépenses d'investissement		186 252 041,86	6 691 574,41	2 020 715,39	40 065 646,65	6 880 375,80	568 758,72	1 813 484,27
Dépenses réelles		151 618 245,51	6 691 574,41	2 020 715,39	40 065 646,65	6 880 375,80	568 758,72	1 813 484,27
1641	EMPRUNTS EN EUROS	41 780 936,69						
16441	OPERATIONS AFFERENTES A L'EMPRUNT	14 093 982,40						
16449	OPERATIONS AFFERENTES A L'OPTION DE TIRAGE SUR LIGNE DE TRESORERIE	86 134 345,91						
166	REFINANCEMENT DE DETTE	8 000 000,00						
2031	FRAIS D'ETUDES							
2033	FRAIS D'INSERTION		25 000,00					
204111	SUBVENTIONS D'EQUIPEMENT ETAT - BIENS MOBILIERS, MATERIEL ET ETUDES							
204113	SUBVENTION D'EQUIPEMENT ETAT - PROJETS D'INTERET NATIONAL				1 090 000,00			
204122	SUBVENTIONS D'EQUIPEMENT REGIONS - BATIMENTS ET INSTALLATIONS				692 130,84			
204141	SUBVENTIONS D'EQUIPEMENT COMMUNES - BIENS MOBILIERS, MATERIEL ET ETUDES			19 162,23	197 860,82	107 926,17	87 697,55	
204142	SUBVENTIONS D'EQUIPEMENT COMMUNES - BATIMENTS ET INSTALLATIONS			1 553,16	6 768 919,54	6 623 152,36	236 556,59	
204143	SUBVENTION D'EQUIPEMENT COMMUNES - PROJETS D'INTERET NATIONAL							
204151	SUBVENTIONS D'EQUIPEMENT COLLECTIVITES - BIENS MOBILIERS, MATERIEL ET ETUDES							
204152	SUBVENTIONS D'EQUIPEMENT COLLECTIVITES - BATIMENTS ET INSTALLATIONS							
204153	SUBVENTION D'EQUIPEMENT COLLECTIVITES - PROJETS D'INTERET NATIONAL							
204162	SUBVENTIONS D'EQUIPEMENT SPIC - BATIMENTS ET INSTALLATIONS							
2041722	SUBVENTIONS D'EQUIPEMENT CCAS - BATIMENTS ET INSTALLATIONS						220 694,56	15 855,57
2041781	SUBVENTIONS D'EQUIPEMENT AUTRES - BIENS MOBILIERS, MATERIEL ET ETUDES			2 000 000,00				
2041782	SUBVENTIONS D'EQUIPEMENT AUTRES - BATIMENTS ET INSTALLATIONS				2 250 000,00			
204162	SUBVENTIONS D'EQUIPEMENT ORG PUBLICS - BATIMENTS ET INSTALLATIONS							
204163	SUBVENTION D'EQUIPEMENT ORG PUBLICS - PROJETS D'INTERET NATIONAL							
20421	SUBVENTIONS D'EQUIPEMENT DROIT PRIVE - BIENS MOBILIERS, MATERIEL ET ETUDES					68 152,66	16 848,46	18 890,91
20422	SUBVENTIONS D'EQUIPEMENT DROIT PRIVE - BATIMENTS ET INSTALLATIONS					287 752,72		588 141,32
20431	SUBVENTIONS D'EQUIPEMENT ETAB. SCOLAIRES - BIENS MOBILIERS, MATERIEL ET ETUDES				498 403,00			
2051	CONCESSIONS ET DROITS SIMILAIRES		2 181 324,39		308 240,53	418,00		8 250,00
2111	TERRAINS NUS		1 480,00		1,00			
21312	BATIMENTS SCOLAIRES				752 794,02			
21351	INSTALLATIONS GENERALES AMENAGEMENT BATIMENTS PUBLICS		156 384,90					
2153	RESEAUX DIVERS							
2157	MATERIEL ET OUTILLAGE TECHNIQUE		38 110,97			37 488,00		
216	COLLECTIONS ET OEUVRES D'ART					4 490,56		
2162	MATERIEL DE TRANSPORT		302 208,17					
21831	MATERIEL INFORMATIQUE SCOLAIRE				1 995 294,31			
21838	AUTRE MATERIEL INFORMATIQUE		1 390 866,17					105 324,34
21841	MATERIEL DE BUREAU ET MOBILIER SCOLAIRES				799 139,75			
21848	AUTRES MATERIELS DE BUREAU ET MOBILIERS		402 103,40			82 174,02		47 594,35
2185	MATERIEL DE TELEPHONIE		277,20		46 360,96			

IV - ANNEXES								IV
PRESENTATION CROISEE PAR FONCTION - VUE D'ENSEMBLE								A1

Art.(1)	Libellé	5-4 REVENU MINIMUM D'INSERTION	5-5 PERSONNES DEPENDANTES (APA)	5-6 REVENU DE SOLIDARITE ACTIVE	6 RESEAUX ET INFRASTRUC TURES	7 AMENAGEMENT ET ENVIRONNEMENT	8 TRANSPORTS	9 DEVELOPPEMENT ECONOMIQUE	TOTAL
---------	---------	---	--	--	--	--------------------------------------	-----------------	----------------------------------	-------

INVESTISSEMENT

		DEPENSES							
Total dépenses d'investissement					65 330 782,01	20 024 776,86	27 117 826,41	2 157 599,33	358 923 581,71
Dépenses réelles					65 330 782,01	20 024 776,86	27 117 826,41	2 157 599,33	324 289 785,36
1641	EMPRUNTS EN EUROS								41 780 936,69
16441	OPERATIONS AFFERENTES A L'EMPRUNT								14 093 982,40
16449	OPERATIONS AFFERENTES A L'OPTION DE TIRAGE SUR LIGNE DE TRESORERIE								86 134 345,91
166	REFINANCEMENT DE DETTE								8 000 000,00
2031	FRAIS D'ETUDES					237 799,49			237 799,49
2033	FRAIS D'INSERTION								25 000,00
204111	SUBVENTIONS D'EQUIPEMENT ETAT- BIENS MOBILIERES, MATERIEL ET ETUDES						22 810,50		22 810,50
204113	SUBVENTION D'EQUIPEMENT ETAT -PROJETS D'INTERET NATIONAL				4 479 498,86				5 569 498,86
204122	SUBVENTIONS D'EQUIPEMENT REGIONS - BATIMENTS ET INSTALLATIONS								692 130,84
204141	SUBVENTIONS D'EQUIPEMENT COMMUNES - BIENS MOBILIERES, MATERIEL ET ETUDES				432,00	550 017,22	122 812,39		1 085 708,38
204142	SUBVENTIONS D'EQUIPEMENT COMMUNES - BATIMENTS ET INSTALLATIONS				18 494 022,91	7 693 567,41		1 237 841,40	40 055 613,37
204143	SUBVENTION D'EQUIPEMENT COMMUNES -PROJETS D'INTERET NATIONAL				94 620,16				94 620,16
204151	SUBVENTIONS D'EQUIPEMENT COLLECTIVITES - BIENS MOBILIERES, MATERIEL ET ETUDES				1 784,23	10 428,58			12 212,81
204152	SUBVENTIONS D'EQUIPEMENT COLLECTIVITES - BATIMENTS ET INSTALLATIONS				5 252 097,06		509 371,58	25 000,00	5 786 468,64
204153	SUBVENTION D'EQUIPEMENT COLLECTIVITES - PROJETS D'INTERET NATIONAL				4 090 000,00				4 090 000,00
204162	SUBVENTIONS D'EQUIPEMENT SPIC - BATIMENTS ET INSTALLATIONS				853 520,00				853 520,00
2041722	SUBVENTIONS D'EQUIPEMENT CCAS - BATIMENTS ET INSTALLATIONS								236 550,13
2041781	SUBVENTIONS D'EQUIPEMENT AUTRES. - BIENS MOBILIERES, MATERIEL ET ETUDES								2 000 000,00
2041782	SUBVENTIONS D'EQUIPEMENT AUTRES - BATIMENTS ET INSTALLATIONS						438 312,64	36 438,13	2 724 750,77
204182	SUBVENTIONS D'EQUIPEMENT ORG PUBLICS - BATIMENTS ET INSTALLATIONS				160 800,00	602 114,17			762 914,17
204183	SUBVENTION D'EQUIPEMENT ORG PUBLICS - PROJETS D'INTERET NATIONAL						26 322 264,74		26 322 264,74
20421	SUBVENTIONS D'EQUIPEMENT DROIT PRIVE - BIENS MOBILIERES, MATERIEL ET ETUDES					136 857,40		469 756,66	710 506,29
20422	SUBVENTIONS D'EQUIPEMENT DROIT PRIVE - BATIMENTS ET INSTALLATIONS					10 194 100,69		388 563,14	11 458 557,87
20431	SUBVENTIONS D'EQUIPEMENT ETAB. SCOLAIRES - BIENS MOBILIERES, MATERIEL ET ETUDES								498 403,00
2051	CONCESSIONS ET DROITS SIMILAIRES					780,00			2 499 012,92
2111	TERRAINS NUS				255 080,96				255 080,96
21312	BATIMENTS SCOLAIRES								752 794,02
21351	INSTALLATIONS GENERALES AMENAGEMENT BATIMENTS PUBLICS								156 384,90
2153	RESEAUX DIVERS					11 400,00			11 400,00
2157	MATERIEL ET OUTILLAGE TECHNIQUE				123 830,49	10 121,24	140 767,20		350 317,90
216	COLLECTIONS ET OEUVRES D'ART								4 490,56
2182	MATERIEL DE TRANSPORT					35 359,32			337 567,49
21831	MATERIEL INFORMATIQUE SCOLAIRE								1 998 294,31
21836	AUTRE MATERIEL INFORMATIQUE								1 496 190,51
21841	MATERIEL DE BUREAU ET MOBILIER SCOLAIRES								799 139,75
21848	AUTRES MATERIELS DE BUREAU ET MOBILIERES				17 415,16	1 237,82			550 524,75
2185	MATERIEL DE TELEPHONIE								46 638,16

IV - ANNEXES	IV
PRESENTATION CROISEE PAR FONCTION - VUE D'ENSEMBLE	A1

Art.(1)	Libellé	01 OPERATIONS NON VENTILABLES	0 SERVICES GENERAUX	1 SECURITE	2 ENSEIGNEMENT	3 CULTURE, VIE SOCIALE, JEUNESSE, SPORTS ET LOISIRS	4 PREVENTION MEDICO- SOCIALE	5 ACTION SOCIALE (hors RMI,RSA,APA)
2188	AUTRES		89 751,35		222 743,23	40 461,16		41 610,07
231311	BATIMENTS ADMINISTRATIFS		885 860,45					
231312	BATIMENTS SCOLAIRES				21 294 632,02			
231313	BATIMENTS SOCIAUX ET MEDICO- SOCIAUX						6 961,56	860 494,74
231314	BATIMENTS CULTURELS ET SPORTIFS					603 021,49		
231318	AUTRES BATIMENTS PUBLICS		282 802,29					
231321	IMMEUBLES DE RAPPORT		44 645,16					
231328	AUTRES BATIMENTS PRIVÉS		104 103,68					
2314	CONSTRUCTIONS SUR SOL D'AUTRUI				2 055 977,25			
23151	RESEAUX DE VOIRIE							
23152	INSTALLATIONS DE VOIRIE							
23153	RESEAUX DIVERS		143 924,62		206 264,49			15 026,41
23157	MATERIEL ET OUTILLAGE TECHNIQUE		186 221,49					
2316	RESTAURATION DES COLLECTIONS ET OEUVRÉS D'ART					25 338,48		
2317312	BATIMENTS SCOLAIRES				475 904,20			
23181	INSTALLATIONS GENERALES, AGENCEMENTS ET AMENAGEMENTS DIVERS							1 015,20
238	AVANCES VERSEES SUR COMMANDES D'IMMOBILISATIONS CORPORELLES		458 510,17		407 980,69			111 281,36
261	TITRES DE PARTICIPATIONS	200 200,00						
2741	PRETS AUX COLLECTIVITES ET AUX GROUPEMENTS	259 988,39						
2744	PRETS D'HONNEUR	604 663,88						
2748	AUTRES PRETS	394 954,38						
27635	AUTRES GROUPEMENTS DE COLLECTIVITES ET COLLECTIVITES A STATUT PARTICULIER	79 997,00						
45441	AMENAGEMENTS FONCIERS DEPENSES	69 075,75						
4551	OPERATIONS D'INVESTISSEMENT SUR ETBL D'ENSEIGNEMENT - DEPENSES	101,11						
Dépenses d'ordre		11 233 505,69						
Opérations d'ordre entre section		6 642 929,45						
13911	SUBVENTIONS D'EQUIPEMENT DE L'ETAT ET ETABLISSEMENTS NATIONAUX	1 341 369,52						
13912	SUBVENTIONS D'EQUIPEMENT DES REGIONS	272 312,55						
13914	SUBVENTIONS D'EQUIPEMENT DES COMMUNES ET STRUCTURES INTERCOMMUNALES	13 218,27						
13915	SUBVENTIONS D'EQUIPEMENT AUTRES GROUPEMENTS DE COLLECTIVITES	314,15						
139172	SUBVENTIONS D'EQUIPEMENT TRANSFERABLE FEDER	178 444,00						
139178	SUBVENTIONS D'EQUIPEMENT TRANSFEREES AU COMPTE DE RESULTAT	7 264,70						
13918	SUBVENTIONS D'EQUIPEMENT AUTRES	243,94						
13932	DOTATION DEPARTEMENTALE D'EQUIPEMENT DES COLLEGES	4 777 575,00						
192	PLUS OU MOINS-VALUES SUR CESSIONS D'IMMOBILISATIONS	52 187,32						
Opérations patrimoniales		4 590 576,24						
2031	FRAIS D'ETUDES	2 692 378,48						
204412	SUBVENTIONS D'EQUIPEMENT EN NATURE - BATIMENTS ET INSTALLATIONS	812 429,27						
2111	TERRAINS NUS	214 952,00						
21312	BATIMENTS SCOLAIRES	4 253,80						
21318	AUTRES BATIMENTS PUBLICS	1 408,80						
214	IMMOBILISATIONS CONSTRUCTION SUR SOL D'AUTRUI	939,20						
2151	RESEAUX DE VOIRIE	4 709,70						
2152	INSTALLATIONS DE VOIRIE	1 408,80						
2157	MATERIEL ET OUTILLAGE TECHNIQUE	2 831,30						
217312	IMMOBILISATIONS BATIMENTS SCOLAIRES	1 422,50						
21838	AUTRE MATERIEL INFORMATIQUE	199 886,92						
21848	AUTRES MATERIELS DE BUREAU ET MOBILIERS	939,20						

IV - ANNEXES	IV
PRÉSENTATION CROISÉE PAR FONCTION - VUE D'ENSEMBLE	A1

Art.(1)	Libellé	5-4 REVENU MINIMUM D'INSERTION	5-5 PERSONNES DEPENDANTES (APA)	5-6 REVENU DE SOLIDARITE ACTIVE	6 RESEAUX ET INFRASTRUC TURES	7 AMENAGEMENT ET ENVIRONNEMENT	8 TRANSPORTS	9 DEVELOPPEMENT ECONOMIQUE	TOTAL
2188	AUTRES				5 900,14				399 865,95
231311	BATIMENTS ADMINISTRATIFS								885 860,45
231312	BATIMENTS SCOLAIRES								21 294 632,02
231313	BATIMENTS SOCIAUX ET MEDICO-SOCIAUX								867 456,30
231314	BATIMENTS CULTURELS ET SPORTIFS								603 021,49
231318	AUTRES BATIMENTS PUBLICS								262 802,29
231321	IMMEUBLES DE RAPPORT								44 645,16
231328	AUTRES BATIMENTS PRIVÉS								104 103,68
2314	CONSTRUCTIONS SUR SOL D'AUTRUI								2 055 977,25
23151	RESEAUX DE VOIRIE				28 409 401,59				28 409 401,59
23152	INSTALLATIONS DE VOIRIE				1 464 352,14				1 464 352,14
23153	RESEAUX DIVERS								365 215,52
23157	MATERIEL ET OUTILLAGE TECHNIQUE								186 221,49
2316	RESTAURATION DES COLLECTIONS ET OEUVRES D'ART								25 338,46
2317312	BATIMENTS SCOLAIRES								475 904,20
23181	INSTALLATIONS GENERALES, AGENCEMENTS ET AMENAGEMENTS DIVERS					102 680,88			103 696,08
238	AVANCES VERSEES SUR COMMANDES D'IMMOBILISATIONS CORPORELLES				1 628 626,31				2 604 398,53
261	TITRES DE PARTICIPATIONS								200 200,00
2741	PRETS AUX COLLECTIVITES ET AUX GROUPEMENTS								259 968,39
2744	PRETS D'HONNEUR								604 663,88
2748	AUTRES PRETS								394 954,38
27635	AUTRES GROUPEMENTS DE COLLECTIVITES ET COLLECTIVITES A STATUT PARTICULIER								79 997,00
45441	AMENAGEMENTS FONCIERS DEPENSES								69 075,75
4551	OPERATIONS D'INVESTISSEMENT SUR ETBL D'ENSEIGNEMENT - DEPENSES								101,11
<i>Dépenses d'ordre</i>									11 233 505,69
<i>Opérations d'ordre entre section</i>									6 642 929,45
13911	SUBVENTIONS D'EQUIPEMENT DE L'ETAT ET ETABLISSEMENTS NATIONAUX								1 341 369,52
13912	SUBVENTIONS D'EQUIPEMENT DES REGIONS								272 312,55
13914	SUBVENTIONS D'EQUIPEMENT DES COMMUNES ET STRUCTURES INTERCOMMUNALES								13 218,27
13915	SUBVENTIONS D'EQUIPEMENT AUTRES GROUPEMENTS DE COLLECTIVITES								314,15
139172	SUBVENTIONS D'EQUIPEMENT TRANSFERABLE FEDER								178 444,00
139178	SUBVENTIONS D'EQUIPEMENT TRANSFEREES AU COMPTE DE RESULTAT								7 264,70
13918	SUBVENTIONS D'EQUIPEMENT AUTRES								243,94
13932	DOTATION DEPARTEMENTALE D'EQUIPEMENT DES COLLEGES								4 777 575,00
192	PLUS OU MOINS-VALUES SUR CESSIONS D'IMMOBILISATIONS								52 187,32
<i>Opérations patrimoniales</i>									4 590 576,24
2031	FRAIS D'ETUDES								2 692 376,48
204412	SUBVENTIONS D'EQUIPEMENT EN NATURE - BATIMENTS ET INSTALLATIONS								612 429,27
2111	TERRAINS NUS								214 952,00
21312	BATIMENTS SCOLAIRES								4 253,80
21318	AUTRES BATIMENTS PUBLICS								1 408,80
214	IMMOBILISATIONS CONSTRUCTION SUR SOL D'AUTRUI								939,20
2151	RESEAUX DE VOIRIE								4 709,70
2152	INSTALLATIONS DE VOIRIE								1 408,80
2157	MATERIEL ET OUTILLAGE TECHNIQUE								2 831,30
217312	IMMOBILISATIONS BATIMENTS SCOLAIRES								1 422,50
21838	AUTRE MATERIEL INFORMATIQUE								199 886,92
21848	AUTRES MATERIELS DE BUREAU ET MOBILIER								939,20

IV - ANNEXES	IV
PRESENTATION CROISEE PAR FONCTION - VUE D'ENSEMBLE	A1

Art.(1)	Libellé	01 OPERATIONS NON VENTILABLES	0 SERVICES GENERAUX	1 SECURITE	2 ENSEIGNEMENT	3 CULTURE, VIE SOCIALE, JEUNESSE, SPORTS ET LOISIRS	4 PREVENTION MEDICO- SOCIALE	5 ACTION SOCIALE (hors RMI,RSA,APA)
231312	BATIMENTS SCOLAIRES	272 322,29						
231313	BATIMENTS SOCIAUX ET MEDICO- SOCIAUX	79 316,40						
23151	RESEAUX DE VOIRIE	301 377,58						
001	Solde d'exécution reporté de N-1	23 400 290,66						

RECETTES								
Total recettes d'investissement		322 846 254,33			5 731 975,38	7 942,35		40 199,36
Recettes réelles		182 543 595,76			5 731 975,38	7 942,35		40 199,36
10222	FONDS DE COMPENSATION POUR LA T.V.A.	10 078 798,67						
1068	EXCEDENTS DE FONCTIONNEMENT CAPITALISES	41 120 785,10						
1311	SUBVENTIONS DE L'ETAT	2 119 322,00			410 020,00			
1312	SUBVENTIONS D'EQUIPEMENT TRANSFERABLES REGION				271 183,00			
1318	SUBVENTION D'EQUIPEMENT TRANSFERABLE AUTRES				1 940,00			
1321	SUBVENTIONS D'EQUIPEMENT NON TRANSFERABLES ETAT ET ETABLISSEMENTS NATIONAUX					3 600,00		
1322	SUBVENTIONS D'EQUIPEMENT NON TRANSFERABLES REGION					3 800,00		
1323	SUBVENTIONS D'EQUIPEMENT NON TRANSFERABLES DEPARTEMENT							
1324	SUBVENTIONS D'EQUIPEMENT NON TRANSFERABLES COMMUNES ET STRUCT. INTERCOM							
1328	AUTRES SUBVENTIONS D'EQUIPEMENT NON TRANSFERABLES							
1332	DOTATION DEPARTEMENTALE D'EQUIPEMENT DES COLLEGES				4 777 575,00			
1341	DGE	6 669 102,00						
1345	PRODUIT DES AMENDES DE RADARS AUTOMATIQUES	1 098 003,00						
1641	EMPRUNTS EN EUROS	21 118 750,00						
16449	OPERATIONS AFFERENTES A L'OPTION DE TIRAGE SUR LIGNE DE TRESORERIE	86 134 345,91						
166	REFINANCEMENT DE DETTE	8 000 000,00						
204142	SUBV COMMUNES BAT							
204152	SUBVENTIONS EQUIPEMENTS VERSEES - BATIMENTS ET INSTALLATIONS							
20422	SUBV DROIT PRIVE BAT							
231312	BATIMENTS SCOLAIRES				271 257,38			
231313	BATIMENTS SOCIAUX ET MEDICO- SOCIAUX							40 199,36
231314	BATIMENTS CULTURELS ET SPORTIF					342,35		
23151	RESEAUX DE VOIRIE							
2741	PRETS AUX COLLECTIVITES ET AUX GROUPEMENTS	2 979 105,25						
2744	PRETS D'HONNEUR	463 357,92						
2748	AUTRES PRETS	1 516 394,08						
27634	CREANCES SUR COMMUNES ET STRUCTURES INTERCOMMUNALES	1 054 808,00						
45442	AMENAGEMENTS FONCIERS RECETTES	190 823,83						
	Recettes d'ordre	140 360 267,56						
	Opérations d'ordre entre section	135 709 691,32						
192	PLUS OU MOINS-VALUES SUR CESSIONS D'IMMOBILISATIONS	196 396,96						
2051	CONCESSIONS ET DROITS SIMILAIR	12 092,15						
2111	TERRAINS NUS	69 992,80						
2182	MATERIEL DE TRANSPORT	1 682,66						
28031	FRAIS D'ETUDES	598 600,00						
28033	FRAIS D'INSERTION	1 718,00						
2804111	AMORTISSEMENT SUBVENTIONS D'EQUIPEMENT ETAT - BIENS MOBILIERS, MATERIEL, ETUDES	2 411,00						
2804112	AMORTISSEMENT SUBVENTIONS D'EQUIPEMENT ETAT-BATIMENTS ET INSTALLATIONS	2 430 021,00						
2804113	AMORTISSEMENT SUBVENTIONS D'EQUIPEMENT ETAT-PROJETS D'INTERET NATIONAL	920 599,00						
2804121	AMORTISSEMENT SUBVENTIONS D'EQUIPEMENT REGIONS -BIENS MOBILIERS, MATERIEL, ETUDES	2 083,00						

IV - ANNEXES									IV
PRESENTATION CROISEE PAR FONCTION - VUE D'ENSEMBLE									A1

Art.(1)	Libellé	5-4 REVENU MINIMUM D'INSERTION	5-5 PERSONNES DEPENDANTES (APA)	5-6 REVENU DE SOLIDARITE ACTIVE	6 RESEAUX ET INFRASTRUC TURES	7 AMENAGEMENT ET ENVIRONNEMENT	8 TRANSPORTS	9 DEVELOPPEMENT ECONOMIQUE	TOTAL
231312	BATIMENTS SCOLAIRES								272 322,29
231313	BATIMENTS SOCIAUX ET MEDICO-SOCIAUX								79 316,40
23151	RESEAUX DE VOIRIE								301 377,58
001	Salde d'exécution reporté de N-1								23 400 290,66

RECETTES									
Total recettes d'investissement					597 342,90	2 287 712,13			331 511 426,45
Recettes réelles					597 342,90	2 287 712,13			191 208 767,88
10222	FONDS DE COMPENSATION POUR LA T.V.A.								10 078 798,67
1068	EXCEDENTS DE FONCTIONNEMENT CAPITALISES								41 120 785,10
1311	SUBVENTIONS DE L'ETAT					2 154 110,00			4 683 452,00
1312	SUBVENTIONS D'EQUIPEMENT TRANSFERABLES REGION								271 183,00
1318	SUBVENTION D'EQUIPEMENT TRANSFERABLE AUTRES								1 940,00
1321	SUBVENTIONS D'EQUIPEMENT NON TRANSFERABLES ETAT ET ETABLISSEMENTS NATIONALS								3 800,00
1322	SUBVENTIONS D'EQUIPEMENT NON TRANSFERABLES REGION				11 250,00				15 050,00
1323	SUBVENTIONS D'EQUIPEMENT NON TRANSFERABLES DEPARTEMENT				22 500,00				22 500,00
1324	SUBVENTIONS D'EQUIPEMENT NON TRANSFERABLES COMMUNES ET STRUCT. INTERCOM				429 704,20				429 704,20
1328	AUTRES SUBVENTIONS D'EQUIPEMENT NON TRANSFERABLES				37 500,00				37 500,00
1332	DOTATION DEPARTEMENTALE D'EQUIPEMENT DES COLLEGES								4 777 575,00
1341	DGE								6 669 102,00
1345	PRODUIT DES AMENDES DE RADARS AUTOMATIQUES								1 098 003,00
1641	EMPRUNTS EN EUROS								21 118 750,00
16449	OPERATIONS AFFERENTES A L'OPTION DE TIRAGE SUR LIGNE DE TRESORERIE								86 134 345,91
166	REFINANCEMENT DE DETTE								8 000 000,00
204142	SUBV COMMUNES BAT				7 172,79				7 172,79
204152	SUBVENTIONS EQUIPEMENTS VERSEES - BATIMENTS ET INSTALLATIONS				86 612,00				86 612,00
20422	SUBV DROIT PRIVE BAT					133 602,13			133 602,13
231312	BATIMENTS SCOLAIRES								271 257,36
231313	BATIMENTS SOCIAUX ET MEDICO-SOCIAUX								40 199,36
231314	BATIMENTS CULTURELS ET SPORTIF								342,35
23151	RESEAUX DE VOIRIE				2 603,91				2 603,91
2741	PRETS AUX COLLECTIVITES ET AUX GROUPEMENTS								2 979 105,25
2744	PRETS D'HONNEUR								463 357,92
2748	AUTRES PRETS								1 516 394,08
27634	CREANCES SUR COMMUNES ET STRUCTURES INTERCOMMUNALES								1 054 808,00
45442	AMENAGEMENTS FONCIERS RECETTES								190 823,83
Recettes d'ordre									140 300 267,56
Opérations d'ordre entre section									135 709 691,32
192	PLUS OU MOINS-VALUES SUR CESSIONS D'IMMOBILISATIONS								196 396,96
2051	CONCESSIONS ET DROITS SIMILAIR								12 092,15
2111	TERRAINS NUS								69 992,80
2182	MATERIEL DE TRANSPORT								1 682,66
28031	FRAIS D'ETUDES								598 600,00
28033	FRAIS D'INSERTION								1 718,00
2804111	AMORTISSEMENT SUBVENTIONS D'EQUIPEMENT ETAT - BIENS MOBILIERS, MATERIEL, ETUDES								2 411,00
2804112	AMORTISSEMENT SUBVENTIONS D'EQUIPEMENT ETAT-BATIMENTS ET INSTALLATIONS								2 430 021,00
2804113	AMORTISSEMENT SUBVENTIONS D'EQUIPEMENT ETAT-PROJETS D'INTERET NATIONAL								920 599,00
2804121	AMORTISSEMENT SUBVENTIONS D'EQUIPEMENT REGIONS -BIENS MOBILIERS, MATERIEL, ETUDES								2 083,00

IV - ANNEXES	IV
PRESENTATION CROISEE PAR FONCTION - VUE D'ENSEMBLE	A1

Art.(1)	Libellé	01 OPERATIONS NON VENTILABLES	0 SERVICES GENERAUX	1 SECURITE	2 ENSEIGNEMENT	3 CULTURE, VIE SOCIALE, JEUNESSE, SPORTS ET LOISIRS	4 PREVENTION MEDICO- SOCIALE	5 ACTION SOCIALE (hors RMI,RSA,APA)
2804122	AMORTISSEMENT SUBVENTIONS D'EQUIPEMENT REGIONS - BATIMENTS ET INSTALLATIONS	492 273,00						
2804123	AMORTISSEMENT SUBVENTIONS D'EQUIPEMENT REGIONS - PROJETS D'INTERET NATIONAL	71 489,00						
2804131	AMORTISSEMENT SUBVENTIONS D'EQUIPEMENT DEPART-BIENS MOBILIERS, MATERIEL,ETUDES	13 426,00						
2804132	AMORTISSEMENT SUBV. D'EQUIPEMENT DEPARTEMENTS- BATIMENTS ET INSTALLATIONS	787,00						
2804141	AMORTISSEMENT SUBVENTIONS D'EQUIPEMENT COMMUNES-BIENS MOBILIERS, MATERIEL,ETUDES	1 781 202,63						
2804142	AMORTISSEMENT SUBVENTIONS D'EQUIPEMENT COMMUNES-BIENS MOBILIERS, MATERIEL,ETUDES	66 541 557,00						
2804151	AMORTISSEMENT SUBV D'EQUIPEMENT COLLECTIVITES. - BIENS MOBILIERS, MATERIEL,ETUDES	58 458,96						
2804152	AMORTISSEMENT SUBV.D'EQUIPEMENT COLLECTIVITES -BATIMENTS ET INSTALLATIONS	16 834 545,00						
2804153	AMORTISSEMENT SUBVENTIONS D'EQUIPEMENT COLLECTIVITES - PROJETS D'INTERET NATIONAL	100 000,00						
2804161	AMORTISSEMENT SUBVENTIONS D'EQUIPEMENT SPIC-BIENS MOBILIERS, MATERIEL,ETUDES	109 722,00						
2804162	AMORTISSEMENT SUBVENTIONS D'EQUIPEMENT SPIC -BATIMENTS ET INSTALLATIONS	331 962,00						
28041721	AMORTISSEMENT SUBVENTIONS D'EQUIPEMENT CCAS -BIENS MOBILIERS, MATERIEL,ETUDES	3 771,00						
28041722	AMORTISSEMENT SUBVENTIONS D'EQUIPEMENT CCAS-BIENS MOBILIERS, MATERIEL,ETUDES	2 268,00						
28041781	AMORTISSEMENT SUBVENTIONS D'EQUIPEMENT AUTRES-BIENS MOBILIERS, MATERIEL,ETUDES	2 700 000,00						
28041782	AMORTISSEMENT SUBVENTIONS D'EQUIPEMENT AUTRES - BATIMENTS ET INSTALLATIONS	1 063 389,00						
28041783	AMORTISSEMENT SUBVENTIONS D'EQUIPEMENT AUTRES. - PROJETS D'INTERET NATIONAL	11 280,00						
2804181	AMORTISSEMENT SUBV D'EQUIPEMENT ORG.PUBLICS - BIENS MOBILIERS, MATERIEL,ETUDES	238,00						
2804182	AMORTISSEMENT SUBV. D'EQUIPEMENT DROIT PRIVE- BATIMENTS ET INSTALLATIONS	833 884,00						
2804183	AMORTISSEMENT SUBVENTIONS D'EQUIPEMENT ORG. PUBLICS - PROJETS D'INTERET NATIONAL	540 987,00						
280421	AMORTISSEMENT SUBV. D'EQUIPEMENT DROIT PRIVE- BIENS MOBILIERS, MATERIEL,ETUDES	898 244,49						
280422	AMORTISSEMENT SUBV.D'EQUIPEMENT DROIT PRIVE- BATIMENTS ET INSTALLATIONS	5 496 408,00						

IV - ANNEXES									IV
PRESENTATION CROISEE PAR FONCTION - VUE D'ENSEMBLE									A1

Art.(1)	Libellé	5-4 REVENU MINIMUM D'INSERTION	5-5 PERSONNES DEPENDANTES (APA)	5-6 REVENU DE SOLIDARITE ACTIVE	6 RESEAUX ET INFRASTRUC TURES	7 AMENAGEMENT ET ENVIRONNEMENT	8 TRANSPORTS	9 DEVELOPPEMENT ECONOMIQUE	TOTAL
2804122	AMORTISSEMENT SUBVENTIONS D'EQUIPEMENT REGIONS - BATIMENTS ET INSTALLATIONS								492 273,00
2804123	AMORTISSEMENT SUBVENTIONS D'EQUIPEMENT REGIONS - PROJETS D'INTERET NATIONAL								71 489,00
2804131	AMORTISSEMENT SUBVENTIONS D'EQUIPEMENT DEPART-BIENS MOBILIERS, MATERIEL, ETUDES								13 426,00
2804132	AMORTISSEMENT SUBV. D'EQUIPEMENT DEPARTEMENTS- BATIMENTS ET INSTALLATIONS								787,00
2804141	AMORTISSEMENT SUBVENTIONS D'EQUIPEMENT COMMUNES-BIENS MOBILIERS, MATERIEL, ETUDES								1 781 202,63
2804142	AMORTISSEMENT SUBVENTIONS D'EQUIPEMENT COMMUNES-BIENS MOBILIERS, MATERIEL, ETUDES								66 541 557,00
2804151	AMORTISSEMENT SUBV D'EQUIPEMENT COLLECTIVITES. - BIENS MOBILIERS, MATERIEL, ETUDES								58 458,96
2804152	AMORTISSEMENT SUBV. D'EQUIPEMENT COLLECTIVITES -BATIMENTS ET INSTALLATIONS								16 834 545,00
2804153	AMORTISSEMENT SUBVENTIONS D'EQUIPEMENT COLLECTIVITES - PROJETS D'INTERET NATIONAL								100 000,00
2804161	AMORTISSEMENT SUBVENTIONS D'EQUIPEMENT SPIC-BIENS MOBILIERS, MATERIEL, ETUDES								109 722,00
2804162	AMORTISSEMENT SUBVENTIONS D'EQUIPEMENT SPIC -BATIMENTS ET INSTALLATIONS								331 962,00
28041721	AMORTISSEMENT SUBVENTIONS D'EQUIPEMENT CCAS -BIENS MOBILIERS, MATERIEL, ETUDES								3 771,00
28041722	AMORTISSEMENT SUBVENTIONS D'EQUIPEMENT CCAS-BIENS MOBILIERS, MATERIEL, ETUDES								2 268,00
28041781	AMORTISSEMENT SUBVENTIONS D'EQUIPEMENT AUTRES-BIENS MOBILIERS, MATERIEL, ETUDES								2 700 000,00
28041782	AMORTISSEMENT SUBVENTIONS D'EQUIPEMENT AUTRES - BATIMENTS ET INSTALLATIONS								1 063 389,00
28041783	AMORTISSEMENT SUBVENTIONS D'EQUIPEMENT AUTRES. - PROJETS D'INTERET NATIONAL								11 280,00
2804181	AMORTISSEMENT SUBV D'EQUIPEMENT ORG PUBLICS - BIENS MOBILIERS, MATERIEL, ETUDES								238,00
2804182	AMORTISSEMENT SUBV. D'EQUIPEMENT DROIT PRIVE- BATIMENTS ET INSTALLATIONS								833 684,00
2804183	AMORTISSEMENT SUBVENTIONS D'EQUIPEMENT ORG. PUBLICS - PROJETS D'INTERET NATIONAL								540 987,00
280421	AMORTISSEMENT SUBV. D'EQUIPEMENT DROIT PRIVE- BIENS MOBILIERS, MATERIEL, ETUDES								898 244,49
280422	AMORTISSEMENT SUBV. D'EQUIPEMENT DROIT PRIVE- BATIMENTS ET INSTALLATIONS								5 496 408,00

IV - ANNEXES	IV
PRESENTATION CROISEE PAR FONCTION - VUE D'ENSEMBLE	A1

Art.(1)	Libellé	01 OPERATIONS NON VENTILABLES	0 SERVICES GENERAUX	1 SECURITE	2 ENSEIGNEMENT	3 CULTURE, VIE SOCIALE, JEUNESSE, SPORTS ET LOISIRS	4 PREVENTION MEDICO- SOCIALE	5 ACTION SOCIALE (hors RMI,RSA,APA)
280423	AMORTISSEMENT SUBVENTIONS D'EQUIPEMENT DROIT PRIVE - PROJETS D'INTERET NATIONAL	75 620,00						
280431	AMORTISSEMENT SUBV. D'EQUIPEMENT ETAB. SCOL. - BIENS MOBILIERES, MATERIEL, ETUDES	497 270,00						
280432	AMORTISSEMENT SUBV.D'EQUIPEMENT ETAB.SOLAIRES-BATIMENTS ET INSTALLATIONS	261 885,00						
2804412	AMORTISSEMENT SUBV.D'EQUIPEMENT EN NATURE- BATIMENTS ET INSTALLATIONS	842 640,00						
2804422	AMORTISSEMENT SUBV.D'EQUIPEMENT EN NATURE- BATIMENTS ET INSTALLATIONS	167 479,00						
28051	CONCESSIONS ET DROITS SIMILAIRES	2 060 102,33						
28128	AMORTISSEMENTS AUTRES AGENCEMENTS ET AMENAGEMENTS	30,00						
281311	BATIMENTS ADMINISTRATIFS	856 149,13						
281312	BATIMENTS SCOLAIRES	12 769 218,20						
281313	BATIMENTS SOCIAUX ET MEDICO- SOCIAUX	1 668 993,29						
281314	BATIMENTS CULTURELS ET SPORTIFS	479 310,36						
281318	AUTRES BATIMENTS PUBLICS	1 466 897,51						
281321	AMORTISSEMENTS CONSTRUCTIONS IMMEUBLES DE RAPPORT	57 639,77						
281328	AMORTISSEMENTS CONSTRUCTIONS AUTRES BATIMENTS PRIVES	71 351,00						
281351	BATIMENTS PUBLICS	94 545,44						
281352	BATIMENTS PRIVES	117,00						
2814	AMORTISSEMENTS CONSTRUCTION SUR SOL D'AUTRUI	4 205 381,00						
28153	RESEAUX DIVERS	878 970,48						
28157	MATERIEL ET OUTILLAGE TECHNIQUE	315 559,74						
2817312	AMORTISSEMENTS BATIMENTS SCOLAIRES MIS A DISPOSITION	633 663,18						
2817313	AMORTISSEMENTS CONSTRUCTIONS BATIMENTS SOCIAUX ET MEDICAUX-SOCIAUX	7 315,47						
2817314	AMORTISSEMENTS CONSTRUCTIONS BATIMENTS CULTURELS ET SPORTIFS	69 974,00						
28181	AMORTISSEMENTS INSTALLATIONS GLES AGENCEMENTS ET AMENAG. DIVERS	40 458,43						
28182	MATERIEL DE TRANSPORT	295 222,09						
281831	MATERIEL INFORMATIQUE SCOLAIRE	2 109 059,74						
281838	AUTRE MATERIEL INFORMATIQUE	1 629 827,69						
281841	MATERIEL DE BUREAU ET MOBILIER SCOLAIRES	1 033 677,72						
281848	AUTRES MATERIELS DE BUREAU ET MOBILIERES	410 540,13						
28185	MATERIEL DE TELEPHONIE	37 840,23						
28188	AUTRES IMMOBILISATIONS CORPORELLES	351 464,74						
Opérations patrinoniales		4 590 576,24						
1324	SUBVENTIONS D'EQUIPEMENT NON TRANSFERABLES COMMUNES ET STRUCT. INTERCOM	214 952,00						
2033	FRAIS D'INSERTION	19 322,10						
21312	BATIMENTS SCOLAIRES	734 356,72						
21314	BATIMENTS CULTURELS ET SPORTIFS	2 300 001,95						
21321	IMMOBILISATIONS CONSTRUCTIONS IMMEUBLES DE RAPPORT	36 078,99						
231313	BATIMENTS SOCIAUX ET MEDICO- SOCIAUX	98 547,95						

IV - ANNEXES									IV
PRESENTATION CROISEE PAR FONCTION - VUE D'ENSEMBLE									A1

Art.(1)	Libellé	5-4 REVENU MINIMUM D'INSERTION	5-5 PERSONNES DEPENDANTES (APA)	5-6 REVENU DE SOLIDARITE ACTIVE	6 RESEAUX ET INFRASTRUC TURES	7 AMENAGEMENT ET ENVIRONNEMENT	8 TRANSPORTS	9 DEVELOPPEMENT ECONOMIQUE	TOTAL
280423	AMORTISSEMENT SUBVENTIONS D'EQUIPEMENT DROIT PRIVE - PROJETS D'INTERET NATIONAL								75 620,00
280431	AMORTISSEMENT SUBV. D'EQUIPEMENT ETAB. SCOL. - BIENS MOBILIERES, MATERIEL,ETUDES								497 270,00
280432	AMORTISSEMENT SUBV.D'EQUIPEMENT ETAB.SOLAIRES-BATIMENTS ET INSTALLATIONS								261 885,00
2804412	AMORTISSEMENT SUBV.D'EQUIPEMENT EN NATURE- BATIMENTS ET INSTALLATIONS								842 640,00
2804422	AMORTISSEMENT SUBV.D'EQUIPEMENT EN NATURE- BATIMENTS ET INSTALLATIONS								167 479,00
28051	CONCESSIONS ET DROITS SIMILAIRES								2 060 102,33
28128	AMORTISSEMENTS AUTRES AGENCEMENTS ET AMENAGEMENTS								30,00
281311	BATIMENTS ADMINISTRATIFS								856 149,13
281312	BATIMENTS SCOLAIRES								12 769 218,20
281313	BATIMENTS SOCIAUX ET MEDICO- SOCIAUX								1 868 993,29
281314	BATIMENTS CULTURELS ET SPORTIFS								479 310,36
281318	AUTRES BATIMENTS PUBLICS								1 466 897,51
281321	AMORTISSEMENTS CONSTRUCTIONS IMMEUBLES DE RAPPORT								57 639,77
281328	AMORTISSEMENTS CONSTRUCTIONS AUTRES BATIMENTS PRIVES								71 351,00
281351	BATIMENTS PUBLICS								94 545,44
281352	BATIMENTS PRIVES								117,00
2814	AMORTISSEMENTS CONSTRUCTION SUR SOL D'AUTRUI								4 205 381,00
28153	RESEAUX DIVERS								878 970,48
28157	MATERIEL ET OUTILLAGE TECHNIQUE								315 559,74
2817312	AMORTISSEMENTS BATIMENTS SCOLAIRES MIS A DISPOSITION								633 663,18
2817313	AMORTISSEMENTS CONSTRUCTIONS BATIMENTS SOCIAUX ET MEDICAUX-SOCIAUX								7 316,47
2817314	AMORTISSEMENTS CONSTRUCTIONS BATIMENTS CULTURELS ET SPORTIFS								69 974,00
28181	AMORTISSEMENTS INSTALLATIONS GLES AGENCEMENTS ET AMENAG. DIVERS								40 458,43
28182	MATERIEL DE TRANSPORT								295 222,09
281831	MATERIEL INFORMATIQUE SCOLAIRE								2 109 659,74
281838	AUTRE MATERIEL INFORMATIQUE								1 629 827,69
281841	MATERIEL DE BUREAU ET MOBILIER SCOLAIRES								1 033 677,72
281848	AUTRES MATERIELS DE BUREAU ET MOBILIERES								410 540,13
28185	MATERIEL DE TELEPHONIE								37 840,23
28188	AUTRES IMMOBILISATIONS CORPORELLES								351 464,74
Opérations patrimoniales									4 590 576,24
1324	SUBVENTIONS D'EQUIPEMENT NON TRANSFERABLES COMMUNES ET STRUCT. INTERCOM								214 952,00
2033	FRAIS D'INSERTION								19 322,10
21312	BATIMENTS SCOLAIRES								734 356,72
21314	BATIMENTS CULTURELS ET SPORTIFS								2 300 001,96
21321	IMMOBILISATIONS CONSTRUCTIONS IMMEUBLES DE RAPPORT								36 078,99
231313	BATIMENTS SOCIAUX ET MEDICO- SOCIAUX								98 547,95

IV - ANNEXES	IV
PRESENTATION CROISEE PAR FONCTION - VUE D'ENSEMBLE	A1

Art.(1)	Libellé	01 OPERATIONS NON VENTILABLES	0 SERVICES GENERAUX	1 SECURITE	2 ENSEIGNEMENT	3 CULTURE, VIE SOCIALE, JEUNESSE, SPORTS ET LOISIRS	4 PREVENTION MEDICO- SOCIALE	5 ACTION SOCIALE (hors RMI,RSA,APA)
231314	BATIMENTS CULTURELS ET SPORTIF	335 822,14						
238	AVANCES VERSEES SUR COMMANDES D'IMMOBILISATIONS CORPORELLES	851 494,39						
001	Solde d'exécution reporté de N-1	2 391,01						

FONCTIONNEMENT

DEPENSES								
Total dépenses de fonctionnement	299 403 756,36	281 888 839,48	48 048 839,69	31 419 458,79	10 419 549,16	1 970 151,85	375 044 831,97	
Dépenses réelles	163 694 065,04	281 888 839,48	48 048 839,69	31 419 458,79	10 419 549,16	1 970 151,85	375 044 831,97	
60218 AUTRES FOURNITURES					1 674,24			
60611 EAU ET ASSAINISSEMENT		69 082,82		400,72	11 660,00		44 040,00	
60612 ENERGIE-ELECTRICITE		1 259 951,22		18 350,96	163 000,00		486 000,00	
60621 COMBUSTIBLES		836,27		2 500,08	12 813,05		20 900,15	
60622 CARBURANTS		282 761,99						
60623 ALIMENTATION		275,81			1 649,53		3 771,66	
60628 AUTRES FOURNITURES NON STOCKEES		12 637,56					3 409,07	
60631 FOURNITURES D'ENTRETIEN		83 595,48		209,82	2 509,50		45 698,51	
60632 FOURNITURES DE PETIT EQUIPEMENT		539 425,81		113 271,70	22 941,41	14 370,48	4 838,68	
60633 FOURNITURES DE VOIRIE								
60636 HABILLEMENT ET VETEMENTS DE TRAVAIL		106 478,24					16 157,11	
6064 FOURNITURES ADMINISTRATIVES		588 635,63			1 606,48			
6065 LIVRES, DISQUES, CASSETTES ... BIBLIOTHEQUES ET MEDIATHEQUES		48 972,71		295 993,97	577 263,46			
60661 MEDICAMENTS		729,38				11 225,67	13 206,97	
60662 SERUMS ET VACCINS						130 630,63		
60668 AUTRES PRODUITS PHARMACEUTIQUES		5 974,24				54 490,83	9 835,40	
6067 FOURNITURES SCOLAIRES							2 716,19	
6068 AUTRES MATIERES ET FOURNITURES		81 233,50			388 555,21		1 432,09	
607 ACHATS DE MARCHANDISES		347,00						
611 CONTRATS DE PRESTATIONS DE SERVICES		69 284,00			905 919,89		2 866 504,49	
6132 LOCATIONS IMMOBILIERES		541 053,53			50 465,00		640 625,29	
6135 LOCATIONS MOBILIERES		245 026,83		396 454,36	10 871,95		46 894,46	
614 CHARGES LOCATIVES ET DE COPROPRIETE		117 027,99					158 974,96	
61521 ENTRETIEN ET REPARATIONS TERRAINS		12 833,60					28 608,00	
615221 BATIMENTS PUBLICS		124 176,05	2 839,69	3 386 316,66	64 109,08		154 471,58	
615231 VOIRIE								
615232 ENTRETIEN ET REPARATIONS BIENS IMMOBILIERS - RESEAUX		211 582,43		12 008,09			10 934,01	
61524 TRAVAUX D'ENTRETIEN DANS LES BOIS ET FORETS								
61551 ENTRETIEN ET REPARATION MATERIEL ROULANT		69 174,59			11 522,19			
61558 ENTRETIEN ET REPARATION AUTRES BIENS MOBILIERES		636 041,50		895 187,22	12 703,38		9 339,09	
6156 MAINTENANCE		2 890 230,30		327 981,60	30 521,31		268 999,59	
6161 MULTIRISQUES		1 332 967,63						
6168 AUTRES		422 089,71			1 785,00			
617 ETUDES ET RECHERCHES		130 560,00		6 000,00	18 000,00		22 589,99	
6182 DOCUMENTATION GENERALE ET TECHNIQUE		278 223,04		23 457,86	43 164,92		4 950,00	
6183 FRAIS DE FORMATION (PERSONNEL EXTERIEUR A LA COLLECTIVITE)					11 463,07			
6184 VERSEMENT A DES ORGANISMES DE FORMATION		2 768 989,21				359 024,94	227 128,11	
6185 FRAIS DE COLLOQUES ET SEMINAIRES		43 458,96			7 211,60	155,57		
6188 AUTRES FRAIS DIVERS		1 368 775,22		573 320,43	55 880,68		63 922,55	
6218 AUTRE PERSONNEL EXTERIEUR AU SERVICE		98 933,99			160 610,84			
6225 INDEMNITES AU COMPTABLE ET AUX REGISSEURS		16 261,82						
62261 HONORAIRES MEDICAUX ET PARAMEDICAUX						6 775,21	180 434,01	
62268 AUTRES HONORAIRES, CONSEILS		890 144,19		362 612,70		193,46	3 883 097,51	
6227 FRAIS D'ACTES ET DE CONTENTIEUX		53 159,98					9 603,18	
6228 DIVERS		21 685,00			1 501,00		30 951,56	
6231 ANNONCES ET INSERTIONS		1 636 425,62		716,30	5 699,80		3 225,10	
6232 FETES ET CEREMONIES		17 452,54			2 482,00			
6233 FOIRES ET EXPOSITIONS		165 397,06						
6234 RECEPTIONS		300 986,41			25 874,68			
6236 CATALOGUES ET IMPRIMES ET PUBLICATIONS	2 129,18	743 817,36			21 100,00		68 614,38	

IV - ANNEXES									IV
PRESENTATION CROISEE PAR FONCTION - VUE D'ENSEMBLE									A1

Art.(1)	Libellé	5-4 REVENU MINIMUM D'INSERTION	5-5 PERSONNES DEPENDANTES (APA)	5-6 REVENU DE SOLIDARITE ACTIVE	6 RESEAUX ET INFRASTRUC TURES	7 AMENAGEMENT ET ENVIRONNEMENT	8 TRANSPORTS	9 DEVELOPPEMENT ECONOMIQUE	TOTAL
231314	BATIMENTS CULTURELS ET SPORTIF								335 822,14
238	AVANCES VERSEES SUR COMMANDES D'IMMOBILISATIONS CORPORELLES								851 494,39
001	Solde d'exécution reporté de N-1								2 391,01

FONCTIONNEMENT

DEPENSES									
Total dépenses de fonctionnement	142 341,48	122 345 386,95	227 132 658,53	25 048 370,34	2 698 165,97	71 354 437,00	6 224 659,79	1 503 141 447,36	
Dépenses réelles	142 341,48	122 345 386,95	227 132 658,53	25 048 370,34	2 698 165,97	71 354 437,00	6 224 659,79	1 367 431 756,04	
60218	AUTRES FOURNITURES							1 674,24	
60611	EAU ET ASSAINISSEMENT			108,58	26 104,57			151 396,69	
60612	ENERGIE-ELECTRICITE			1 970,00	174 909,22			2 104 181,40	
60621	COMBUSTIBLES			1 086,16	27 143,52			65 279,23	
60622	CARBURANTS				13 927,76			296 689,75	
60623	ALIMENTATION							5 697,00	
60629	AUTRES FOURNITURES NON STOCKEES							16 046,63	
60631	FOURNITURES D'ENTRETIEN				12 054,29		549,34	144 616,94	
60632	FOURNITURES DE PETIT EQUIPEMENT			959,99	9 827,48		1 324,14	706 959,69	
60633	FOURNITURES DE VOIRIE				1 179 752,77			1 179 752,77	
60636	HABILLEMENT ET VETEMENTS DE TRAVAIL				185 470,00			308 105,35	
6064	FOURNITURES ADMINISTRATIVES			14 541,83				604 783,94	
6065	LIVRES, DISQUES, CASSETTES ... BIBLIOTHEQUES ET MEDIATHEQUES							922 230,14	
60661	MEDICAMENTS							25 162,02	
60662	SERUMS ET VACCINS							130 630,63	
60668	AUTRES PRODUITS PHARMACEUTIQUES							70 300,47	
6067	FOURNITURES SCOLAIRES							2 716,19	
6068	AUTRES MATIERES ET FOURNITURES					42 159,19	42 409,75	555 789,74	
607	ACHATS DE MARCHANDISES							347,00	
611	CONTRATS DE PRESTATIONS DE SERVICES		55 184,98		302 617,70	112 242,00	56 038,08	4 367 791,14	
6132	LOCATIONS IMMOBILIERES							1 232 143,82	
6135	LOCATIONS MOBILIERES			11 853,06	5 955 584,94		12 000,00	6 678 685,60	
614	CHARGES LOCATIVES ET DE COPROPRIETE							276 002,95	
61521	ENTRETIEN ET REPARATIONS TERRAINS							41 541,60	
615221	BATIMENTS PUBLICS							3 733 468,26	
615231	VOIRIE				8 582 677,46		1 555,20	8 562 677,46	
615232	ENTRETIEN ET REPARATIONS BIENS IMMOBILIERS - RESEAUX							234 524,53	
61524	TRAVAUX D'ENTRETIEN DANS LES BOIS ET FORETS					33 935,46		33 935,46	
61551	ENTRETIEN ET REPARATION MATERIEL ROULANT							80 695,78	
61558	ENTRETIEN ET REPARATION AUTRES BIENS MOBILIERES							1 555 251,19	
6156	MAINTENANCE				84 801,79			3 602 614,59	
6161	MULTIRISQUES							1 352 967,63	
6168	AUTRES							423 874,71	
617	ETUDES ET RECHERCHES			29 988,00	109 855,70	7 650,00		325 152,11	
6182	DOCUMENTATION GENERALE ET TECHNIQUE							508,42	
6183	FRAIS DE FORMATION (PERSONNEL EXTERIEUR A LA COLLECTIVITE)						4 080,00	349 795,82	
6184	VERSEMENT A DES ORGANISMES DE FORMATION			4 005 487,15		1 764,00		15 543,07	
6185	FRAIS DE COLLOQUES ET SEMINAIRES							7 362 393,41	
6188	AUTRES FRAIS DIVERS			78,00	41 310,81	247 134,57	556 237,63	50 826,13	
6218	AUTRE PERSONNEL EXTERIEUR AU SERVICE							2 906 659,89	
6225	INDEMNITES AU COMPTABLE ET AUX REGISSEURS							259 544,83	
62261	HONORAIRES MEDICAUX ET PARAMEDICAUX							16 261,82	
62268	AUTRES HONORAIRES, CONSEILS	912,00		30 484,00	182 418,77			187 209,22	
6227	FRAIS D'ACTES ET DE CONTENTIEUX				8 308,00	270,00		6 111 174,87	
6228	DIVERS							71 341,16	
6231	ANNONCES ET INSERTIONS			2 339,86	20 667,16		510,67	61 314,07	
6232	FETES ET CEREMONIES					9 533,29		1 670 840,87	
6233	FOIRES ET EXPOSITIONS							29 467,83	
6234	RECEPTIONS					31 007,65		165 397,06	
6236	CATALOGUES ET IMPRIMES ET PUBLICATIONS			2 909,97	1 785,44			357 868,74	
								840 336,33	

IV - ANNEXES	IV
PRESENTATION CROISEE PAR FONCTION - VUE D'ENSEMBLE	A1

Art.(1)	Libellé	01 OPERATIONS NON VENTILABLES	0 SERVICES GENERAUX	1 SECURITE	2 ENSEIGNEMENT	3 CULTURE, VIE SOCIALE, JEUNESSE, SPORTS ET LOISIRS	4 PREVENTION MEDICO- SOCIALE	5 ACTION SOCIALE (hors RMI, RSA, APA)
6238	DIVERS		869 812,25					
6241	TRANSPORTS DE BIENS		47 513,04					
6245	TRANSPORTS DE PERSONNES EXTERIEURES A LA COLLECTIVITE		941,97		15 716,43	4 061,83		2 012 947,33
6247	TRANSPORTS COLLECTIFS DU PERSONNEL		2 040,01					
6248	TRANSPORTS DE BIENS ET COLLECTIFS DIVERS		70 357,96					
6251	VOYAGES, DEPLACEMENTS ET MISSIONS		1 219 464,61			17 098,50	26 590,19	1 031 907,81
6261	FRAIS D'AFFRANCHISSEMENTS		1 790 767,41					67 294,04
6262	FRAIS DE TELECOMMUNICATIONS		1 071 052,13		732 556,29	65 087,71		536 631,41
627	SERVICES BANCAIRES ET ASSIMILES		0,93					
6281	CONCOURS DIVERS (COTISATIONS.....)							
6283	FRAIS DE NETTOYAGE DES LOCAUX		69 207,10			2 016,07		12 126,22
6287	REMBOURSEMENT DE FRAIS A DES TIERS	459 991,00						439 655,06
6288	AUTRES		106 847,39		192 006,51			
6331	VERSEMENT DE TRANSPORT		2 252 168,17					
6336	COTISATIONS AU CNFPT ET AU CENTRE DE GESTION DE LA F.P.TERRITORIALE		1 531 519,50					156 438,18
6338	AUTRES IMPOTS, TAXES ET VERSEMENTS ASSIMILES SUR REMUNERATIONS		410 759,35					
63512	TAXES FONCIERES		302 437,04					
6355	TAXES ET IMPOTS SUR LES VEHICULES		6 630,25					
637	AUTRES IMPOTS, TAXES ET VERSEMENTS ASSIMILES (AUTRES ORGANISMES)		35 631,14			52 423,94		
64111	REMUNERATION PRINCIPALE		124 162 791,93					
64112	SUPPLEMENT FAMILIAL DE TRAITEMENT ET INDEMNITE DE RESIDENCE		1 527 376,19					
64113	N B I		1 675 715,63					
64118	AUTRES INDEMNITES		36 137 254,38					3 660 373,93
64121	ASSISTANTES MATEERNELLES - REMUNERATION PRINCIPALE							14 536 759,49
64131	REMUNERATION DU PERSONNEL NON TITULAIRE		10 647 505,99					
6414	PERSONNEL REMUNERE A LA VACATION		80 960,03					
64162	EMPLOIS D'AVENIR		642 061,73					
64168	AUTRES EMPLOIS AIDES		121 776,97					
6417	REMUNERATION DES APPRENTIS		187 005,57					
6451	COTISATIONS A L'URSSAF		24 229 907,89					4 271 515,41
6453	COTISATIONS AUX CAISSES DE RETRAITE		41 533 459,29					715 398,30
6454	COTISATIONS AUX ASSEDIC		749 225,05					807 905,24
6456	VERSEMENT AU FNC DU SUPPLEMENT FAMILIAL		369 986,00					
6457	COTISATIONS SOCIALES LIEES A L'APPRENTISSAGE		2 006,18					
6458	COTISATIONS AUX AUTRES ORGANISMES SOCIAUX		1 116,90					
6471	PRESTATIONS VERSEES POUR LE COMPTE DU FNAL		684 339,10					
6475	MEDECINE DU TRAVAIL, PHARMACIE		642 826,53					
6488	AUTRES CHARGES		2 936 775,36					225 874,13
65111	FAMILLE ET ENFANCE							2 131 475,55
6511211	PRESTATION DE COMPENSATION DU HANDICAP-PLUS DE 20 ANS							45 956 290,94
6511212	PRESTATION COMPENSATION HANDICAP -20ANS							6 017 536,34
651122	ALLOCATIONS COMPENSATRICES TIERCE PERSONNE							6 965 740,86
651128	ALLOCATIONS HANDICAPES AUTRES		141 000,00					
651141	A.P.A. A DOMICILE VERSEE AU SERVICE D'AIDE A LA PERSONNE							
651142	A.P.A. A DOMICILE VERSEE AU BENEFICIAIRE							
651143	A.P.A. VERSEE AU BENEFICIAIRE EN ETABLISSEMENT							
651144	APA VERSEE A ETABLISSEMENT							
6512	SECOURS D'URGENCE							199 028,25
6513	BOURSES					39 000,00		
6514	COTISATIONS, ADHESIONS ET AUTRES PRESTATIONS (POUR LE COMPTE DE TIERS)						350 514,81	518 371,61

IV - ANNEXES									IV
PRESENTATION CROISEE PAR FONCTION - VUE D'ENSEMBLE									A1

Art.(1)	Libellé	5-4 REVENU MINIMUM D'INSERTION	5-5 PERSONNES DEPENDANTES (APA)	5-6 REVENU DE SOLIDARITE ACTIVE	6 RESEAUX ET INFRASTRUC TURES	7 AMENAGEMENT ET ENVIRONNEMENT	8 TRANSPORTS	9 DEVELOPPEMENT ECONOMIQUE	TOTAL
6238	DIVERS								869 812,25
6241	TRANSPORTS DE BIENS								47 513,04
6245	TRANSPORTS DE PERSONNES EXTERIEURES A LA COLLECTIVITE			3 777 325,76			48 269 279,79		54 080 293,11
6247	TRANSPORTS COLLECTIFS DU PERSONNEL								2 040,01
6248	TRANSPORTS DE BIENS ET COLLECTIFS DIVERS								70 357,96
6251	VOYAGES, DEPLACEMENTS ET MISSIONS			40 658,41		17 989,00			2 353 708,52
6261	FRAIS D'AFFRANCHISSEMENTS		11 538,70						1 869 600,15
6262	FRAIS DE TELECOMMUNICATIONS				257 573,25				2 862 900,79
627	SERVICES BANCAIRES ET ASSIMILES								0,93
6281	CONCOURS DIVERS (COTISATIONS.....)			3 600,00	4 970,00	28 982,03		22 296,00	59 848,00
6283	FRAIS DE NETTOYAGE DES LOCAUX				2 807,27				86 156,66
62878	REMBOURSEMENT DE FRAIS A DES TIERS								899 646,06
6288	AUTRES				23 922,00	2 940,28			325 716,17
6331	VERSEMENT DE TRANSPORT			59 644,19		5 858,93			2 317 571,29
6336	COTISATIONS AU CNFPT ET AU CENTRE DE GESTION DE LA F.P.TERRITORIALE			35 910,18		3 226,49			1 727 094,35
6338	AUTRES IMPÔTS, TAXES ET VERSEMENTS ASSIMILES SUR REMUNERATIONS			9 755,62		878,86			421 393,83
63512	TAXES FONCIERES								302 437,04
6355	TAXES ET IMPOTS SUR LES VEHICULES								6 630,25
637	AUTRES IMPOTS, TAXES ET VERSEMENTS ASSIMILES (AUTRES ORGANISMES)								88 055,08
64111	REMUNERATION PRINCIPALE			3 124 872,17		238 126,55			127 525 790,65
64112	SUPPLEMENT FAMILIAL DE TRAITEMENT ET INDEMNITE DE RESIDENCE			39 118,01		1 262,86			1 667 757,06
64113	N B I			36 794,51		6 570,35			1 719 080,49
64118	AUTRES INDEMNITES			822 063,16		108 029,00			39 127 720,47
64121	ASSISTANTES MATERNELLES - REMUNERATION PRINCIPALE								14 638 759,49
64131	REMUNERATION DU PERSONNEL NON TITULAIRE			88 208,39		45 040,16			10 780 754,54
6414	PERSONNEL REMUNERE A LA VACATION								80 960,03
64162	EMPLOIS D'AVENIR			12 631,89					654 693,62
64168	AUTRES EMPLOIS AIDES								121 776,97
6417	REMUNERATION DES APPRENTIS								187 005,57
6451	COTISATIONS A L'URSSAF			555 524,69		55 404,18			29 112 352,17
6453	COTISATIONS AUX CAISSES DE RETRAITE			1 031 351,79		80 242,82			43 360 452,19
6454	COTISATIONS AUX ASSEDIC			6 839,02		3 084,45			1 567 053,76
6456	VERSEMENT AU FNC DU SUPPLEMENT FAMILIAL								369 986,00
6457	COTISATIONS SOCIALES LIEES A L'APPRENTISSAGE								2 006,18
6458	COTISATIONS AUX AUTRES ORGANISMES SOCIAUX								1 116,90
6471	PRESTATIONS VERSEES POUR LE COMPTE DU FNAL			16 267,02		1 464,74			702 060,86
6475	MEDECINE DU TRAVAIL, PHARMACIE								642 828,53
6488	AUTRES CHARGES			15 962,50		1 716,00			3 180 327,99
65111	FAMILLE ET ENFANCE								2 131 475,55
6511211	PRESTATION DE COMPENSATION DU HANDICAP-PLUS DE 20 ANS								45 956 290,94
6511212	PRESTATION COMPENSATION HANDICAP -20ANS								6 017 536,34
651122	ALLOCATIONS COMPENSATRICES TIERCE PERSONNE								6 965 740,86
651128	ALLOCATIONS HANDICAPES AUTRES								141 000,00
651141	A.P.A. A DOMICILE VERSEE AU SERVICE D'AIDE A LA PERSONNE		63 540 475,84						63 540 475,84
651142	A.P.A. A DOMICILE VERSEE AU BENEFICIAIRE		16 654 771,40						16 654 771,40
651143	A.P.A. VERSEE AU BENEFICIAIRE EN ETABLISSEMENT		19 101 049,16						19 101 049,16
651144	APA VERSEE A ETABLISSEMENT		22 915 962,98						22 915 962,98
6512	SECOURS D'URGENCE								199 028,25
6513	BOURSES								39 000,00
6514	COTISATIONS, ADHESIONS ET AUTRES PRESTATIONS (POUR LE COMPTE DE TIERS)								868 886,42

IV - ANNEXES	IV
PRESENTATION CROISEE PAR FONCTION - VUE D'ENSEMBLE	A1

Art.(1)	Libellé	01 OPERATIONS NON VENTILABLES	0 SERVICES GENERAUX	1 SECURITE	2 ENSEIGNEMENT	3 CULTURE, VIE SOCIALE, JEUNESSE, SPORTS ET LOISIRS	4 PREVENTION MEDICO- SOCIALE	5 ACTION SOCIALE (hors RMI,RSA,APA)
6515	ALLOCATIONS RMI (VERSEMENT AUX ORGANISMES PAYEURS)							
65171	RSA - VERSEMENTS POUR ALLOCATIONS FORFAITAIRES							
65172	RSA - VERSEMENTS POUR ALLOCATIONS FORFAITAIRES MAJOREES							
6518	AUTRE (PRIMES, DOTS...)		484 050,16					1 127 257,68
65211	FRAIS DE SCOLARITE		482,23					311 180,68
65212	FRAIS PERISCOLAIRES							74 935,80
6522	ACCUEIL FAMILIAL							14 375 080,58
6523	FRAIS D'HOSPITALISATION							65 773,20
652411	FOYERS ENFANCE CENTRES HOTELS MATERNELS							20 019 403,68
652412	MAISON ENFANTS CARACTERE SOCIA							59 755 684,95
652413	LIEUX DE VIE ET D'ACCUEIL		29 580,98					4 245 706,02
652414	FOYERS DE JEUNES TRAVAILLEURS							4 261 335,23
652416	SERV AIDE EDUCATIVE MILIEU OUVERT ET A DOMICILE							7 513 414,45
652418	AUTRES		3 522,22					3 458 672,21
65242	FRAIS DE SEJOUR POUR ADULTES H							122 322 221,99
65243	FRAIS SEJOUR PERSONNES AGEES							26 267 893,18
6525	FRAIS D'INHUMATION							5 352,81
6531	INDEMNITES		1 894 559,38					
6532	FRAIS DE MISSION ET DE DEPLACEMENT		20 385,81					
6533	COTISATIONS DE RETRAITE		149 695,98					
6534	COTISATIONS DE SECURITE SOCIALE - PART PATRONALE		576 271,34					
6535	FORMATION		10 944,54					
6541	CREANCES ADMISES EN NON VALEUR	49 645,74	20 830,54					3 064,32
6542	CREANCES ETEINTES	19 309,02						15 545,12
65511	ETABLISSEMENTS PUBLICS				11 837 156,51			
65512	ETABLISSEMENTS PRIVES				4 853 491,71			
6553	SERVICE D'INCENDIE			48 046 000,00				
65542	COMPENSATION AU TITRE DE L'ARTICLE L.5217-13 DU CGCT	18 812 611,00						
6558	AUTRES CONTRIBUTIONS OBLIGATOIRES	42 324,18						49 969,89
6561	ORGANISMES DE REGROUPEMENT (SYNDICATS MIXTES & ENTENTES)					235 000,00		
65661	CONTRAT D'ACCOMPAGNEMENT DANS L'EMPLOI							
65662	CONTRAT INITIATIVE EMPLOI							
6568	AUTRES PARTICIPATIONS		4 294 446,34		1 041 368,89	3 000,00	358 024,13	69 743,91
65731	SUBVENTIONS							100 000,00
65733	SUBVENTIONS AUX DEPARTEMENTS							
65734	SUBVENTIONS AUX COMMUNES ET STRUCTURES INTERCOMMUNALES		25 717,00		12 954,00	920 449,00		86 410,00
65736	SUBVENTIONS AUX SPIC							
65737	SUBVENTIONS AUX AUTRES ETABLISSEMENTS PUBLICS LOCAUX				4 000,00			7 526 281,57
65738	SUBVENTIONS AUX ORGANISMES PUBLICS DIVERS				6 000,00	58 000,00		258 950,00
6574	SUBVENTIONS DE FONCT AUX PERSONNES, ASSOCIATIONS ET AUTRES ORG DE DROIT PRIVE		818 303,86		502 701,33	6 391 504,25	658 155,93	3 668 555,70
6577	REMISES GRACIEUSES							
6581	REDEVANCES POUR CONCESSIONS, BREVETS, LICENCES, PROCEDES, DROITS ET VALEURS SIMI		1 935,18			890,00		
65821	DEFICIT DES BUDGETS ANNEXES A CARACTERE ADMINISTRATIF	309 569,51						
65861	FRAIS DE PERSONNEL	444 285,67						
65862	MATERIEL, EQUIPEMENT ET FOURNITURES	14 298,95						
65881	HEBERGEMENT ET RESTAURATION SCOLAIRES				5 712 274,06			
65888	AUTRES		243,00		5 524,26	2 000,00		173 146,06
66111	INTERETS REGLES A L'ECHEANCE	11 655 222,95						
66112	INTERETS RATTACHEMENT DES ICNE	-576 154,05						
6688	AUTRES	503 613,00						
6711	INTERETS MORATOIRES ET PENALITES SUR MARCHES	2 630 000,00						

IV - ANNEXES	IV
PRESENTATION CROISEE PAR FONCTION - VUE D'ENSEMBLE	A1

Art.(1)	Libellé	5-4 REVENU MINIMUM D'INSERTION	5-5 PERSONNES DEPENDANTES (APA)	5-6 REVENU DE SOLIDARITE ACTIVE	6 RESEAUX ET INFRASTRUC TURES	7 AMENAGEMENT ET ENVIRONNEMENT	8 TRANSPORTS	9 DEVELOPPEMENT ECONOMIQUE	TOTAL
6515	ALLOCATIONS RMI (VERSEMENT AUX ORGANISMES PAYEURS)	16 653,13							16 653,13
65171	RSA - VERSEMENTS POUR ALLOCATIONS FORFAITAIRES			178 900 266,78					178 900 266,78
65172	RSA - VERSEMENTS POUR ALLOCATIONS FORFAITAIRES MAJOREES			26 819 191,15					26 819 191,15
6518	AUTRE (PRIMES, DOTS...)			4 286,00		808 187,13			2 423 780,97
65211	FRAIS DE SCOLARITE								311 662,91
65212	FRAIS PERISCOLAIRES								74 935,80
6522	ACCUEIL FAMILIAL								14 375 080,58
6523	FRAIS D'HOSPITALISATION								65 773,20
652411	FOYERS ENFANCE CENTRES HOTELS MATERNELS								20 019 403,68
652412	MAISON ENFANTS CARACTERE SOCIAL								59 755 684,95
652413	LIEUX DE VIE ET D'ACCUEIL								4 275 287,00
652414	FOYERS DE JEUNES TRAVAILLEURS								4 261 335,23
652416	SERV AIDE EDUCATIVE MILIEU OUVERT ET A DOMICILE								7 513 414,45
652418	AUTRES								3 462 194,43
65242	FRAIS DE SEJOUR POUR ADULTES H								122 322 221,99
65243	FRAIS SEJOUR PERSONNES AGEES								26 267 893,18
6525	FRAIS D'INHUMATION								5 352,81
6531	INDEMNITES								1 894 559,38
6532	FRAIS DE MISSION ET DE DEPLACEMENT								20 385,81
6533	COTISATIONS DE RETRAITE								149 695,98
6534	COTISATIONS DE SECURITE SOCIALE - PART PATRONALE								576 271,34
6535	FORMATION								10 944,54
6541	CREANCES ADMISES EN NON VALEUR	68 848,28	11 523,69	50 719,80					204 632,37
6542	CREANCES ETEINTES	29 867,20	30 609,90	69 211,67					164 542,91
65511	ETABLISSEMENTS PUBLICS								11 837 156,51
65512	ETABLISSEMENTS PRIVES								4 853 491,71
6553	SERVICE D'INCENDIE								48 046 000,00
65542	COMPENSATION AU TITRE DE L'ARTICLE L.5217-13 DU CGCT								18 812 611,00
6558	AUTRES CONTRIBUTIONS OBLIGATOIRES								92 294,07
6561	ORGANISMES DE GROUPEMENT (SYNDICATS MIXTES & ENTENTES)				6 789 877,08	20 000,00			7 044 877,08
65661	CONTRAT D'ACCOMPAGNEMENT DANS L'EMPLOI			3 190 050,20					3 190 050,20
65662	CONTRAT INITIATIVE EMPLOI			131 635,01					131 635,01
6568	AUTRES PARTICIPATIONS			93 110,89	31 126,82	28 144,00	1 091 837,12		7 010 802,10
65731	SUBVENTIONS								100 000,00
65733	SUBVENTIONS AUX DEPARTEMENTS				21 564,00				21 564,00
65734	SUBVENTIONS AUX COMMUNES ET STRUCTURES INTERCOMMUNALES				36 587,76		37 000,39	8 633,69	1 127 751,84
65736	SUBVENTIONS AUX SPIC						21 837 852,52	1 004 607,62	22 842 460,14
65737	SUBVENTIONS AUX AUTRES ETABLISSEMENTS PUBLICS LOCAUX					222 500,00			7 762 781,67
65738	SUBVENTIONS AUX ORGANISMES PUBLICS DIVERS								322 950,00
6574	SUBVENTIONS DE FONCT AUX PERSONNES, ASSOCIATIONS ET AUTRES ORG DE DROIT PRIVE			3 804 641,64		516 618,69		3 871 064,19	20 231 545,59
6577	REMISES GRACIEUSES	4 088,85		42 036,42		4 165,09			50 290,36
6581	REDEVANCES POUR CONCESSIONS, BREVETS, LICENCES, PROCEDES, DROITS ET VALEURS SIMI								2 825,18
65821	DEFICIT DES BUDGETS ANNEXES A CARACTERE ADMINISTRATIF				886 708,68				1 196 278,19
65861	FRAIS DE PERSONNEL								444 285,67
65862	MATERIEL, EQUIPEMENT ET FOURNITURES								14 298,95
65881	HEBERGEMENT ET RESTAURATION SCOLAIRES								5 712 274,06
65888	AUTRES								180 913,32
66111	INTERETS REGLES A L'EACHEANCE								11 655 222,95
66112	INTERETS RATTACHEMENT DES ICNE								-576 154,05
6688	AUTRES								503 613,00
6711	INTERETS MORATOIRES ET PENALITES SUR MARCHES								2 630 000,00

IV - ANNEXES	IV
PRESENTATION CROISEE PAR FONCTION - VUE D'ENSEMBLE	A1

Art.(1)	Libellé	01 OPERATIONS NON VENTILABLES	0 SERVICES GENERAUX	1 SECURITE	2 ENSEIGNEMENT	3 CULTURE, VIE SOCIALE, JEUNESSE, SPORTS ET LOISIRS	4 PREVENTION MEDICO- SOCIALE	5 ACTION SOCIALE (hors RMI,RSA,APA)
6718	AUTRES CHARGES EXCEPTIONNELLES SUR OPERATIONS DE GESTION	2 553,68	7 139,54		88 846,33			
673	TITRES ANNULES (SUR EXERCICES ANTERIEURS)	2 907,02	1 213,20		120,00	4 438,59		290 109,15
6747	REMISES GRACIEUSES	17 076,20						
678	AUTRES CHARGES EXCEPTIONNELLES	52 585,00	479,00					2 000,00
6815	DOTATIONS AUX PROVISIONS POUR RISQUES ET CHARGES DE FONCTIONNEMENT	90 000 000,00						
6817	DOTATIONS AUX PROVISIONS POUR DEPRECIATION DES ACTIFS CIRCULANTS	886 000,00						
6865	DOTATION AUX PROVISIONS P/RISQUES ET CHARGES FINANCIERS	65 830,00						
73914	FONDS DE PEREQUATION DE LA CVAE	6 443 658,00						
739261	FONDS DE PEREQUATION DES DMTO	17 383 797,00						
739262	FONDS DE SOLIDARITE EN FAVEUR DES DEPARTEMENTS	7 677 695,00						
7398	AUTRES REVERSEMENTS	6 795 116,99						
Dépenses d'ordre		135 709 691,32						
Opérations d'ordre entre section		135 709 691,32						
675	VALEURS COMPTABLES DES IMMOBILISATIONS CEDEES	83 767,61						
6761	DIFFERENCES SUR REALISATIONS (POSITIVES) TRANSFEREES EN INVESTISSEMENT	196 396,96						
6811	DOTATIONS AUX AMORTISSEMENTS DES IMMOBILISATIONS INCORPORELLES ET CORPORELLES	135 429 526,75						
Opérations d'ordre à l'intérieur de la section								
002 Déficit de fonctionnement reporté de N-1								

RECETTES								
Total recettes de fonctionnement	1 422 187 772,91	20 071 054,91	1 473,06	6 813 608,63	129 130,90	180 362,03	66 990 894,82	
Recettes réelles	1 251 909 423,18	20 071 054,91	1 473,06	6 813 608,63	129 130,90	180 362,03	66 990 894,82	
6419	REMBOURSEMENTS SUR REMUNERATIONS DU PERSONNEL		39 918,95					
6459	REMBOURSEMENTS SUR CHARGES DE SECURITE SOCIALE ET DE PREVOYANCE		172 592,97					
7022	COUPES DE BOIS							
70321	DROITS DE STATIONNEMENT ET DE LOCATION SUR LA VOIE PUBLIQUE							
70323	REDEVANCE D'OCCUPATION DU DOMAINE PUBLIC DEPARTEMENTAL	422,00						
7038	AUTRES REDEVANCES ET RECETTES							
70848	MISE A DISPO PERSONNEL FACTUREE AUX AUTRES ORGANISMES		14 731 521,89					
70872	REMBOURSEMENTS DE FRAIS PAR LES BUDGETS ANNEXES		149 593,11					
70878	REMBOURSEMENTS DE FRAIS PAR DES TIERS	182 086,00	428 073,64			985,44	41 189,64	
7088	AUTRES PRODUITS D'ACTIVITES ANNEXES (ABONNEMENTS ET VENTE D'OUVRAGES...)		135,00			121 789,89		
73111	TAXE FONCIERE SUR PROPRIETES BATIES	372 922 803,00						
73112	CVAE	102 198 871,00						
73114	IFER	2 447 068,00						
73121	F.N.G.I.R.	24 231 350,00						
73123	ATTRIBUTIONS DE COMPENSATION CVAE	79 473 042,00						
73125	FRAIS DE GESTION DE LA TAXE FONCIERE SUR LES PROPRIETES BATIES	14 505 746,00						
7321	TAXE DEPARTEMENTALE DE PUBLICITE FONCIERE ET DROIT DEPARTEMENTAL D'ENREGISTREMENT	248 776 212,46						
7322	TAXE DEPARTEMENTALE ADDITIONNELLE A CERTAINS DROITS D'ENREGISTREMENT	1 241 780,96						

IV - ANNEXES	IV
PRESENTATION CROISEE PAR FONCTION - VUE D'ENSEMBLE	A1

Art.(1)	Libellé	5-4 REVENU MINIMUM D'INSERTION	5-5 PERSONNES DEPENDANTES (APA)	5-6 REVENU DE SOLIDARITE ACTIVE	6 RESEAUX ET INFRASTRUC TURES	7 AMENAGEMENT ET ENVIRONNEMENT	8 TRANSPORTS	9 DEVELOPPEMENT ECONOMIQUE	TOTAL
6718	AUTRES CHARGES EXCEPTIONNELLES SUR OPERATIONS DE GESTION					3 605,36			102 144,91
673	TITRES ANNULES (SUR EXERCICES ANTERIEURS)	21 972,02	24 270,30	249 285,07					594 315,35
6747	REMISES GRACIEUSES								17 076,20
678	AUTRES CHARGES EXCEPTIONNELLES				73 946,10				129 010,10
6815	DOTATIONS AUX PROVISIONS POUR RISQUES ET CHARGES DE FONCTIONNEMENT								90 000 000,00
6817	DOTATIONS AUX PROVISIONS POUR DEPRECIATION DES ACTIFS CIRCULANTS								886 000,00
6865	DOTATION AUX PROVISIONS P/RISQUES ET CHARGES FINANCIERS								65 830,00
73914	FONDS DE PEREQUATION DE LA CVAE								6 443 658,00
739261	FONDS DE PEREQUATION DES DMTO								17 383 797,00
739262	FONDS DE SOLIDARITE EN FAVEUR DES DEPARTEMENTS								7 677 695,00
7398	AUTRES REVERSEMENTS								6 795 116,99
<i>Dépenses d'ordre</i>									135 709 691,32
<i>Opérations d'ordre entre section</i>									135 709 691,32
675	VALEURS COMPTABLES DES IMMOBILISATIONS CEDEES								83 767,61
6761	DIFFERENCES SUR REALISATIONS (POSITIVES) TRANSFEREES EN INVESTISSEMENT								196 396,96
6811	DOTATIONS AUX AMORTISSEMENTS DES IMMOBILISATIONS INCORPORELLES ET CORPORELLES								135 429 526,75
<i>Opérations d'ordre à l'intérieur de la section</i>									
002 Déficit de fonctionnement reporté de N-1									

RECETTES									
Total recettes de fonctionnement	38 025,97	41 984 408,78	133 374 691,36	2 930 964,62	876 764,11	1 270 851,87	30 846,80	1 696 860 850,77	
Recettes réelles	38 025,97	41 984 408,78	133 374 691,36	2 930 964,62	876 764,11	1 270 851,87	30 846,80	1 526 582 501,04	
6419	REMBOURSEMENTS SUR REMUNERATIONS DU PERSONNEL							39 918,95	
6459	REMBOURSEMENTS SUR CHARGES DE SECURITE SOCIALE ET DE PREVOYANCE							172 582,97	
7022	COUPES DE BOIS					17 631,00		17 631,00	
70321	DROITS DE STATIONNEMENT ET DE LOCATION SUR LA VOIE PUBLIQUE				143 786,00			143 786,00	
70323	REDEVANCE D'OCCUPATION DU DOMAINE PUBLIC DEPARTEMENTAL				706 658,00			706 080,00	
7038	AUTRES REDEVANCES ET RECETTES				137 270,00			137 270,00	
70848	MISE A DISPO PERSONNEL FACTUREE AUX AUTRES ORGANISMES							14 731 521,89	
70872	REMBOURSEMENTS DE FRAIS PAR LES BUDGETS ANNEXES							149 593,11	
70878	REMBOURSEMENTS DE FRAIS PAR DES TIERS				4 082,83			656 417,55	
7088	AUTRES PRODUITS D'ACTIVITES ANNEXES (ABONNEMENTS ET VENTE D'OUVRAGES...)							121 924,89	
73111	TAXE FONCIERE SUR PROPRIETES BATIES							372 922 803,00	
73112	CVAE							102 198 871,00	
73114	IFER							2 447 088,00	
73121	F.N.G.I.R.							24 231 350,00	
73123	ATTRIBUTIONS DE COMPENSATION CVAE							79 473 042,06	
73125	FRAIS DE GESTION DE LA TAXE FONCIERE SUR LES PROPRIETES BATIES							14 505 745,00	
7321	TAXE DEPARTEMENTALE DE PUBLICITE FONCIERE ET DROIT DEPARTEMENTAL D'ENREGISTREMENT							248 776 212,46	
7322	TAXE DEPARTEMENTALE ADDITIONNELLE A CERTAINS DROITS D'ENREGISTREMENT							1 241 780,96	

IV - ANNEXES	IV
PRESENTATION CROISEE PAR FONCTION - VUE D'ENSEMBLE	A1

Art.(1)	Libellé	01 OPERATIONS NON VENTILABLES	0 SERVICES GENERAUX	1 SECURITE	2 ENSEIGNEMENT	3 CULTURE, VIE SOCIALE, JEUNESSE, SPORTS ET LOISIRS	4 PREVENTION MEDICO- SOCIALE	5 ACTION SOCIALE (hors RMI,RSA,APA)
7324	TAXE DESTINEE FINANÇ DEPENSES CONSEILS D'ARCHITECTURE, D'URBANISME & D'ENVIRONNE	4 943,00						
73262	ATTRIBUTION AU TITRE DU FONDS DE SOLIDARITE EN FAVEUR DES DEPARTEMENTS	9 937 916,00						
7327	TAXE D'AMENAGEMENT	10 325 621,38						
7342	TAXE SUR LES CONVENTIONS D'ASSURANCES	130 683 297,68						
7351	TAXE SUR LA CONSOMMATION FINALE D'ELECTRICITE	11 094 205,93						
7352	TAXE INTERIEURE DE CONSOMMATION SUR PRODUITS ENERGETIQUES (TICPE)	11 092 557,80						
7362	TAXE ADDITIONNELLE A LA TAXE DE SEJOUR							
7411	DOTATION FORFAITAIRE	62 073 918,00						
74122	DOTATION DE PEREQUATION URBAINE	20 104 363,00						
74123	DOTATION DE COMPENSATION	20 250 389,00						
744	FCTVA	2 083 631,83						
7461	DOTATION GENERALE DE DECENTRALISATION	1 598 785,00						
74712	EMPLOIS D'AVENIR		438 932,31					
74718	AUTRES	19 583,00						957 526,00
7472	PARTICIPATIONS REGION				1 648 626,04			
7473	PARTICIPATIONS DEPARTEMENTS							
7474	PARTICIPATIONS COMMUNES & STRUCTURES INTERCOMMUNALES				9 318,30			
7475	AUTRES GROUPEMENTS DE COLLECT., COLLECT. A STATUT PARTICULIER ET ETS PUBLICS				4 965 605,59			
7476	PARTICIPATIONS DE LA SECURITE SOCIALE ET DES ORGANISMES MUTUALISTES						180 362,03	
74771	FONDS SOCIAL EUROPEEN		895 043,29					
747811	DOTATION VERSEE AU TITRE DE L'APA							
747812	DOTATION VERSEE AU TITRE DE LA P.C.H.							12 485 212,21
747813	DOTATION VERSEE AU TITRE DES MDPH							1 330 716,77
7478141	PART AUTONOMIE							248 000,00
7478142	PART PREVENTION							2 422 476,26
7478228	AUTRES PERSONNES DE DROIT PRIVE							
74783	FONDS DE MOBILISATION DEPARTEMENTAL D'INSERTION							
74788	AUTRES		387 693,16					190 922,72
7482	COMPENSATION POUR PERTE DE TAXE ADDITIONNELLE OU DROITS ENREGISTREMENTS	113 237,00						
74832	D.C.R.T.P.	27 311 079,00						
74833	ETAT - COMPENSATION AU TITRE DE LA CET (CVAE ET CFE)	26 124,00						
74834	ETAT - COMPENSATION AU TITRE DES EXO DE TAXE FONCIERE SUR PROPRIETES BATIES	264 096,00						
74835	DOTATION POUR TRANSFERT DE COMPENSATIONS D'EXO DE FISCALITE DIRECTE LOCALE	7 998 805,00						
74888	AUTRES	28 102 927,62						405 480,10
7511	RECouvreMENTS SUR DEPARTEMENTS ET AUTRES COLLECTIVITES PUBLIQUES							531 641,20
7512	RECouvreMENTS SUR SECURITE SOCIALE ET AUTRES ORGANISMES MUTUALISTES							349 463,29
7513	RECouvreMENTS SUR BENEFICIAIRES, TIERS-PAYANTS ET SUCCESSIONS							40 827 363,89
752	REVENUS DES IMMEUBLES	785 567,99						
7531	RECouvreMENT DES INDUS RMI							
7533	RECouvreMENT DES INDUS A.P.A							
75342	RSA ALLOCATIONS FORFAITAIRES							
75343	RSA ALLOCATIONS FORFAITAIRES MAJOREES							
7535	RECouvreMENT DES INDUS PCH							1 241 860,61
7588	AUTRES PRODUITS DIVERS DE GESTION COURANTE		2 174 401,04			6 354,73		
761	PRODUITS DE PARTICIPATIONS	1 138 518,52						
7621	PRODUITS DES AUTRES IMMOBILISATIONS FINANCIERES REGLES A L'ECHANCE	120 641,13						

IV - ANNEXES	IV
PRESENTATION CROISEE PAR FONCTION - VUE D'ENSEMBLE	A1

Art.(1)	Libellé	5-4 REVENU MINIMUM D'INSERTION	5-5 PERSONNES DEPENDANTES (APA)	5-6 REVENU DE SOLIDARITE ACTIVE	6 RESEAUX ET INFRASTRUC TURES	7 AMENAGEMENT ET ENVIRONNEMENT	8 TRANSPORTS	9 DEVELOPPEMENT ECONOMIQUE	TOTAL
7324	TAXE DESTINEE FINANÇ DEPENSES CONSEILS D'ARCHITECTURE, D'URBANISME & D'ENVIRONNEMENT								4 943,00
73262	ATTRIBUTION AU TITRE DU FONDS DE SOLIDARITE EN FAVEUR DES DEPARTEMENTS								9 937 916,00
7327	TAXE D'AMENAGEMENT								10 325 621,38
7342	TAXE SUR LES CONVENTIONS D'ASSURANCES								130 683 297,68
7351	TAXE SUR LA CONSOMMATION FINALE D'ELECTRICITE								11 094 205,93
7352	TAXE INTERIEURE DE CONSOMMATION SUR PRODUITS ENERGETIQUES (TICPE)			122 889 463,40					133 982 021,20
7362	TAXE ADDITIONNELLE A LA TAXE DE SEJOUR							1 486,80	1 486,80
7411	DOTATION FORFAITAIRE								62 073 916,00
74122	DOTATION DE PEREQUATION URBAINE								20 104 363,00
74123	DOTATION DE COMPENSATION								20 250 389,00
744	FCTVA								2 083 631,83
7461	DOTATION GENERALE DE DECENTRALISATION								1 598 785,00
74712	EMPLOIS D'AVENIR								438 932,31
74718	AUTRES	6 807,88						29 360,00	1 013 276,88
7472	PARTICIPATIONS REGION								1 648 626,04
7473	PARTICIPATIONS DEPARTEMENTS				17 000,00		148 678,08		165 678,08
7474	PARTICIPATIONS COMMUNES & STRUCTURES INTERCOMMUNALES				8 160,60	43 100,00	13 039,89		73 618,79
7475	AUTRES GROUPEMENTS DE COLLECT., COLLECT. A STATUT PARTICULIER ET ETS PUBLICS			359 556,09		221 000,00			5 546 161,68
7476	PARTICIPATIONS DE LA SECURITE SOCIALE ET DES ORGANISMES MUTUALISTES								180 362,03
74771	FONDS SOCIAL EUROPEEN								895 043,29
747811	DOTATION VERSEE AU TITRE DE L'APA		39 502 861,28						39 502 861,28
747812	DOTATION VERSEE AU TITRE DE LA P.C.H.								12 495 212,21
747813	DOTATION VERSEE AU TITRE DES MDPH								1 330 716,77
7478141	PART AUTONOMIE								248 000,00
7478142	PART PREVENTION								2 422 476,28
7478228	AUTRES PERSONNES DE DROIT PRIVE					8 726,61			8 726,61
74783	FONDS DE MOBILISATION DEPARTEMENTAL D'INSERTION			7 781 185,00					7 781 185,00
74788	AUTRES				175 882,16	523 965,64			1 277 863,68
7482	COMPENSATION POUR PERTE DE TAXE ADDITIONNELLE OU DROITS ENREGISTREMENTS								113 237,00
74832	D.C.R.T.P.								27 311 079,03
74833	ETAT - COMPENSATION AU TITRE DE LA CET (CVAE ET CPE)								26 124,00
74834	ETAT - COMPENSATION AU TITRE DES EXO DE TAXE FONCIERE SUR PROPRIETES BATIES								264 096,00
74835	DOTATION POUR TRANSFERT DE COMPENSATIONS D'EXO DE FISCALITE DIRECTE LOCALE								7 998 805,00
74888	AUTRES								26 508 407,72
7511	RECOUVREMENTS SUR DEPARTEMENTS ET AUTRES COLLECTIVITES PUBLIQUES								531 641,20
7512	RECOUVREMENTS SUR SECURITE SOCIALE ET AUTRES ORGANISMES MUTUALISTES					45 736,34			395 199,63
7513	RECOUVREMENTS SUR BENEFICIAIRES, TIERS-PAYANTS ET SUCCESSIONS					14 662,22			40 842 026,11
752	REVENUS DES IMMEUBLES								785 567,99
7531	RECOUVREMENT DES INDUS RMI	19 221,01							19 221,01
7533	RECOUVREMENT DES INDUS A.P.A		2 461 547,50						2 461 547,50
75342	RSA ALLOCATIONS FORFAITAIRES			2 269 451,65					2 269 451,65
75343	RSA ALLOCATIONS FORFAITAIRES MAJOREES			137 970,44					137 970,44
7535	RECOUVREMENT DES INDUS PCH								1 241 860,61
7588	AUTRES PRODUITS DIVERS DE GESTION COURANTE	9 494,07		68 400,81	85 230,00	602,39	106 048,03		2 450 530,87
761	PRODUITS DE PARTICIPATIONS								1 138 518,52
7621	PRODUITS DES AUTRES IMMOBILISATIONS FINANCIERES REGLES A L'ECHANCEANCE								120 641,13

IV - ANNEXES	IV
PRESENTATION CROISEE PAR FONCTION - VUE D'ENSEMBLE	A1

Art.(1)	Libellé	01 OPERATIONS NON VENTILABLES	0 SERVICES GENERAUX	1 SECURITE	2 ENSEIGNEMENT	3 CULTURE, VIE SOCIALE, JEUNESSE, SPORTS ET LOISIRS	4 PREVENTION MEDICO- SOCIALE	5 ACTION SOCIALE (hors RMI,RSA,APA)
7688	AUTRES	8 547,78						
7711	DÉBITS ET PÉNALITÉS PERCUS	6 918,56	28 457,95	1 473,06	118 156,18	0,54		
7718	AUTRES PRODUITS EXCEPTIONNELS SUR OPERATIONS DE GESTION	37 121,85	260 876,65		62,50			5 870 025,94
773	MANDATS ANNULES (EXERCICES ANTERIEURS) OU ATTEINTS PAR LA DECHEANCE QUADRIENNALE	2 093,33	32 050,46			0,30		76 151,99
775	PRODUITS DES CESSIONS D'IMMOBILISATIONS	159 850,20	23 604,85					2 864,20
7788	AUTRES PRODUITS EXCEPTIONNELS	127 378,10	308 159,64		71 840,02			
7815	REPRISES SUR PROVISIONS POUR RISQUES ET CHARGES DE FONCTIONNEMENT COURANT	60 000 000,00						
7817	REPRISES SUR PROVISIONS POUR DEPRECIATION DES ACTIFS CIRCULANTS	403 787,00						
7865	REPRISE S/PROV P/RISQUES ET CHARGES FINANCIERS	54 138,00						
<i>Recettes d'ordre</i>		6 642 929,45						
<i>Opérations d'ordre entre section</i>		6 642 929,45						
7761	DIFFERENCES SUR REALISATIONS (NEGATIVES) REPRISES AU COMPTE DE RESULTAT	52 187,32						
777	QUOTE-PART DES SUBVENTIONS D'INVESTISSEMENT TRANSFEREES AU COMPTE DE RESULTAT	6 590 742,13						
<i>Opérations d'ordre à l'intérieur de la section</i>								
002 Excédent de fonctionnement reporté de N-1		163 635 420,28						

(1) A détailler conformément au plan de comptes.

IV - ANNEXES	IV
PRESENTATION CROISEE PAR FONCTION - VUE D'ENSEMBLE	A1

Art.(1)	Libellé	5-4 REVENU MINIMUM D'INSERTION	5-5 PERSONNES DEPENDANTES (APA)	5-6 REVENU DE SOLIDARITE ACTIVE	6 RESEAUX ET INFRASTRUC TURES	7 AMENAGEMENT ET ENVIRONNEMENT	8 TRANSPORTS	9 DEVELOPPEMENT ECONOMIQUE	TOTAL
7688	AUTRES								8 647,78
7711	DÉBITS ET PÉNALITÉS PERCUS				43 013,03		50 704,87		248 724,19
7718	AUTRES PRODUITS EXCEPTIONNELS SUR OPERATIONS DE GESTION			228 220,26	168 916,14	1 939,91	941 408,82		7 508 572,07
773	MANDATS ANNULES (EXERCICES ANTERIEURS) OU ATTEINTS PAR LA DECHEANCE QUADRIENNALE	2 503,01			906,17				113 705,26
775	PRODUITS DES CESSIIONS D'IMMOBILISATIONS				41 658,00				227 977,25
7768	AUTRES PRODUITS EXCEPTIONNELS				1 039 845,60		10 972,16		1 558 195,54
7815	REPRISES SUR PROVISIONS POUR RISQUES ET CHARGES DE FONCTIONNEMENT COURANT								60 000 000,00
7817	REPRISES SUR PROVISIONS POUR DEPRECIATION DES ACTIFS CIRCULANTS								403 787,00
7865	REPRISE S/PROV P/RISQUES ET CHARGES FINANCIERS								54 138,00
<i>Recettes d'ordre</i>									
<i>Opérations d'ordre entre section</i>									
7761	DIFFERENCES SUR REALISATIONS (NEGATIVES) REPRISES AU COMPTE DE RESULTAT								52 187,32
777	QUOTE-PART DES SUBVENTIONS D'INVESTISSEMENT TRANSFEREES AU COMPTE DE RESULTAT								6 590 742,13
<i>Opérations d'ordre à l'intérieur de la section</i>									
002 Excédent de fonctionnement reporté de N-1									
									163 635 420,28

(1) A détailler conformément au plan de comptes.

IV - ANNEXES	IV
PRESENTATION CROISEE PAR FONCTION - OPERATIONS NON VENTILEES	A1/01

OPERATIONS NON-VENTILABLES 01 (hors RAR et reports)

INVESTISSEMENT

Art.(1)	Libellé	Opérations non ventilables 01
DEPENSES		186 252 041,86
Dépenses réelles		175 018 536,17
001	SOLDE D'EXECUTION DE LA SECTION D'INVESTISSEMENT REPORTE	23 400 290,66
1641	EMPRUNTS EN EUROS	41 780 936,69
16441	OPERATIONS AFFERENTES A L'EMPRUNT	14 093 982,40
16449	OPERATIONS AFFERENTES A L'OPTION DE TIRAGE SUR LIGNE DE TRESORERIE	86 134 345,91
166	REFINANCEMENT DE DETTE	8 000 000,00
261	TITRES DE PARTICIPATIONS	200 200,00
2741	PRETS AUX COLLECTIVITES ET AUX GROUPEMENTS	259 988,39
2744	PRETS D'HONNEUR	604 663,88
2748	AUTRES PRETS	394 954,38
27635	AUTRES GROUPEMENTS DE COLLECTIVITES ET COLLECTIVITES A STATUT PARTICULIER	79 997,00
45441	AMENAGEMENTS FONCIERS DEPENSES	69 075,75
4551	OPERATIONS D'INVESTISSEMENT SUR ETBL D'ENSEIGNEMENT - DEPENSES	101,11
Dépenses d'ordre		11 233 505,69
040	Opérations ordre transfert entre sections	6 642 929,45
13911	SUBVENTIONS D'EQUIPEMENT DE L'ETAT ET ETABLISSEMENTS NATIONAUX	1 341 369,52
13912	SUBVENTIONS D'EQUIPEMENT DES REGIONS	272 312,55
13914	SUBVENTIONS D'EQUIPEMENT DES COMMUNES ET STRUCTURES INTERCOMMUNALES	13 218,27
13915	SUBVENTIONS D'EQUIPEMENT AUTRES GROUPEMENTS DE COLLECTIVITES	314,15
139172	SUBVENTIONS D'EQUIPEMENT TRANSFERABLE FEDER	178 444,00
139178	SUBVENTIONS D'EQUIPEMENT TRANSFEREES AU COMPTE DE RESULTAT	7 264,70
13918	SUBVENTIONS D'EQUIPEMENT AUTRES	243,94
13932	DOTATION DEPARTEMENTALE D'EQUIPEMENT DES COLLEGES	4 777 575,00
192	PLUS OU MOINS-VALUES SUR CESSIONS D'IMMOBILISATIONS	52 187,32
041	Opérations patrimoniales	4 590 576,24
2031	FRAIS D'ETUDES	2 692 378,48
204412	SUBVENTIONS D'EQUIPEMENT EN NATURE - BATIMENTS ET INSTALLATIONS	812 429,27
2111	TERRAINS NUS	214 952,00
21312	BATIMENTS SCOLAIRES	4 253,80
21318	AUTRES BATIMENTS PUBLICS	1 408,80
214	IMMOBILISATIONS CONSTRUCTION SUR SOL D'AUTRUI	939,20
2151	RESEAUX DE VOIRIE	4 709,70
2152	INSTALLATIONS DE VOIRIE	1 408,80
2157	MATERIEL ET OUTILLAGE TECHNIQUE	2 831,30
217312	IMMOBILISATIONS BATIMENTS SCOLAIRES	1 422,50
21838	AUTRE MATERIEL INFORMATIQUE	199 886,92
21848	AUTRES MATERIELS DE BUREAU ET MOBILIERS	939,20
231312	BATIMENTS SCOLAIRES	272 322,29
231313	BATIMENTS SOCIAUX ET MEDICO-SOCIAUX	79 316,40
23151	RESEAUX DE VOIRIE	301 377,58

IV - ANNEXES	IV
PRESENTATION CROISEE PAR FONCTION - OPERATIONS NON VENTILEES	A1/01

OPERATIONS NON-VENTILABLES 01 (hors RAR et reports)

RECETTES		322 846 254,33
Recettes réelles		182 545 986,77
001	SOLDE D'EXECUTION DE LA SECTION D'INVESTISSEMENT REPORTE	2 391,01
10222	FONDS DE COMPENSATION POUR LA T.V.A.	10 078 798,67
1068	EXCEDENTS DE FONCTIONNEMENT	41 120 785,10
1311	SUBVENTIONS DE L'ETAT	2 119 322,00
1341	DGE	6 669 102,00
1345	PRODUIT DES AMENDES DE RADARS AUTOMATIQUES	1 098 003,00
1641	EMPRUNTS EN EUROS	21 118 750,00
16449	OPERATIONS AFFERENTES A L'OPTION DE TIRAGE SUR LIGNE DE TRESORERIE	86 134 345,91
166	REFINANCEMENT DE DETTE	8 000 000,00
2741	PRETS AUX COLLECTIVITES ET AUX GROUPEMENTS	2 979 105,25
2744	PRETS D'HONNEUR	463 357,92
2748	AUTRES PRETS	1 516 394,08
27634	CREANCES SUR COMMUNES ET STRUCTURES INTERCOMMUNALES	1 054 808,00
45442	AMENAGEMENTS FONCIERS RECETTES	190 823,83
Recettes d'ordre		140 300 267,56
040	Opérations ordre transfert entre sections	135 709 691,32
192	PLUS OU MOINS-VALUES SUR CESSIONS D'IMMOBILISATIONS	196 396,96
2051	CONCESSIONS ET DROITS SIMILAIR	12 092,15
2111	TERRAINS NUS	69 992,80
2182	MATERIEL DE TRANSPORT	1 682,66
28031	FRAIS D'ETUDES	598 600,00
28033	FRAIS D'INSERTION	1 718,00
2804111	AMORTISSEMENT SUBVENTIONS D'EQUIPEMENT ETAT - BIENS MOBILIERS, MATERIEL, ETUDES	2 411,00
2804112	AMORTISSEMENT SUBVENTIONS D'EQUIPEMENT ETAT-BATIMENTS ET INSTALLATIONS	2 430 021,00
2804113	AMORTISSEMENT SUBVENTIONS D'EQUIPEMENT ETAT-PROJETS D'INTERET NATIONAL	920 599,00
2804121	AMORTISSEMENT SUBVENTIONS D'EQUIPEMENT REGIONS -BIENS MOBILIERS, MATERIEL, ETUDES	2 083,00
2804122	AMORTISSEMENT SUBVENTIONS D'EQUIPEMENT REGIONS -BATIMENTS ET INSTALLATIONS	492 273,00
2804123	AMORTISSEMENT SUBVENTIONS D'EQUIPEMENT REGIONS -PROJETS D'INTERET NATIONAL	71 489,00
2804131	AMORTISSEMENT SUBVENTIONS D'EQUIPEMENT DEPART-BIENS MOBILIERS, MATERIEL, ETUDES	13 426,00
2804132	AMORTISSEMENT SUBV. D'EQUIPEMENT DEPARTEMENTS-BATIMENTS ET INSTALLATIONS	787,00
2804141	AMORTISSEMENT SUBVENTIONS D'EQUIPEMENT COMMUNES-BIENS MOBILIERS, MATERIEL, ETUDES	1 781 202,63
2804142	AMORTISSEMENT SUBVENTIONS D'EQUIPEMENT COMMUNES-BIENS MOBILIERS, MATERIEL, ETUDES	66 541 557,00

IV - ANNEXES	IV
PRESENTATION CROISEE PAR FONCTION - OPERATIONS NON VENTILEES	A1/01

OPERATIONS NON-VENTILABLES 01 (hors RAR et reports)

2804151	AMORTISSEMENT SUBV D'EQUIPEMENT COLLECTIVITES. -BIENS MOBILIERS, MATERIEL,ETUDES	58 458,96
2804152	AMORTISSEMENT SUBV.D'EQUIPEMENT COLLECTIVITES -BATIMENTS ET INSTALLATIONS	16 834 545,00
2804153	AMORTISSEMENT SUBVENTIONS D'EQUIPEMENT COLLECTIVITES -PROJETS D'INTERET NATIONAL	100 000,00
2804161	AMORTISSEMENT SUBVENTIONS D'EQUIPEMENT SPIC-BIENS MOBILIERS, MATERIEL,ETUDES	109 722,00
2804162	AMORTISSEMENT SUBVENTIONS D'EQUIPEMENT SPIC -BATIMENTS ET INSTALLATIONS	331 962,00
28041721	AMORTISSEMENT SUBVENTIONS D'EQUIPEMENT CCAS -BIENS MOBILIERS, MATERIEL,ETUDES	3 771,00
28041722	AMORTISSEMENT SUBVENTIONS D'EQUIPEMENT CCAS-BIENS MOBILIERS, MATERIEL,ETUDES	2 268,00
28041781	AMORTISSEMENT SUBVENTIONS D'EQUIPEMENT AUTRES-BIENS MOBILIERS, MATERIEL,ETUDES	2 700 000,00
28041782	AMORTISSEMENT SUBVENTIONS D'EQUIPEMENT AUTRES -BATIMENTS ET INSTALLATIONS	1 063 389,00
28041783	AMORTISSEMENT SUBVENTIONS D'EQUIPEMENT AUTRES. - PROJETS D'INTERET NATIONAL	11 280,00
2804181	AMORTISSEMENT SUBV D'EQUIPEMENT ORG.PUBLICS -BIENS MOBILIERS, MATERIEL,ETUDES	238,00
2804182	AMORTISSEMENT SUBV. D'EQUIPEMENT DROIT PRIVE-BATIMENTS ET INSTALLATIONS	833 884,00
2804183	AMORTISSEMENT SUBVENTIONS D'EQUIPEMENT ORG. PUBLICS - PROJETS D'INTERET NATIONAL	540 987,00
280421	AMORTISSEMENT SUBV. D'EQUIPEMENT DROIT PRIVE-BIENS MOBILIERS, MATERIEL,ETUDES	898 244,49
280422	AMORTISSEMENT SUBV.D'EQUIPEMENT DROIT PRIVE-BATIMENTS ET INSTALLATIONS	5 496 408,00
280423	AMORTISSEMENT SUBVENTIONS D'EQUIPEMENT DROIT PRIVE - PROJETS D'INTERET NATIONAL	75 620,00
280431	AMORTISSEMENT SUBV. D'EQUIPEMENT ETAB. SCOL. -BIENS MOBILIERS, MATERIEL,ETUDES	497 270,00
280432	AMORTISSEMENT SUBV.D'EQUIPEMENT ETAB.SOLAIRES-BATIMENTS ET INSTALLATIONS	261 885,00
2804412	AMORTISSEMENT SUBV.D'EQUIPEMENT EN NATURE-BATIMENTS ET INSTALLATIONS	842 640,00
2804422	AMORTISSEMENT SUBV.D'EQUIPEMENT EN NATURE-BATIMENTS ET INSTALLATIONS	167 479,00
28051	CONCESSIONS ET DROITS SIMILAIRES	2 060 102,33
28128	AMORTISSEMENTS AUTRES AGENCEMENTS ET AMENAGEMENTS	30,00

IV - ANNEXES	IV
PRESENTATION CROISEE PAR FONCTION - OPERATIONS NON VENTILEES	A1/01

OPERATIONS NON-VENTILABLES 01 (hors RAR et reports)

281311	BATIMENTS ADMINISTRATIFS	856 149,13
281312	BATIMENTS SCOLAIRES	12 769 218,20
281313	BATIMENTS SOCIAUX ET MEDICO-SOCIAUX	1 868 993,29
281314	BATIMENTS CULTURELS ET SPORTIFS	479 310,36
281318	AUTRES BATIMENTS PUBLICS	1 466 897,51
281321	AMORTISSEMENTS CONSTRUCTIONS IMMEUBLES DE RAPPORT	57 639,77
281328	AMORTISSEMENTS CONSTRUCTIONS AUTRES BATIMENTS PRIVES	71 351,00
281351	BATIMENTS PUBLICS	94 545,44
281352	BATIMENTS PRIVES	117,00
2814	AMORTISSEMENTS CONSTRUCTION SUR SOL D'AUTRUI	4 205 381,00
28153	RESEAUX DIVERS	878 970,48
28157	MATERIEL ET OUTILLAGE TECHNIQUE	315 559,74
2817312	AMORTISSEMENTS BATIMENTS SCOLAIRES MIS A DISPOSITION	633 663,18
2817313	AMORTISSEMENTS CONSTRUCTIONS BATIMENTS SOCIAUX ET MEDICAUX-SOCIAUX	7 315,47
2817314	AMORTISSEMENTS CONSTRUCTIONS BATIMENTS CULTURELS ET SPORTIFS	69 974,00
28181	AMORTISSEMENTS INSTALLATIONS GLES AGENCEMENTS ET AMENAG. DIVERS	40 458,43
28182	MATERIEL DE TRANSPORT	295 222,09
281831	MATERIEL INFORMATIQUE SCOLAIRE	2 109 059,74
281838	AUTRE MATERIEL INFORMATIQUE	1 629 827,69
281841	MATERIEL DE BUREAU ET MOBILIER SCOLAIRES	1 033 677,72
281848	AUTRES MATERIELS DE BUREAU ET MOBILIERS	410 540,13
28185	MATERIEL DE TELEPHONIE	37 840,23
28188	AUTRES IMMOBILISATIONS CORPORELLES	351 464,74
041	Opérations patrimoniales	4 590 576,24
1324	SUBVENTIONS D'EQUIPEMENT NON TRANSFERABLES COMMUNES ET STRUCT. INTERCOM	214 952,00
2033	FRAIS D'INSERTION	19 322,10
21312	BATIMENTS SCOLAIRES	734 356,72
21314	BATIMENTS CULTURELS ET SPORTIFS	2 300 001,95
21321	IMMOBILISATIONS CONSTRUCTIONS IMMEUBLES DE RAPPORT	36 078,99
231313	BATIMENTS SOCIAUX ET MEDICO-SOCIAUX	98 547,95
231314	BATIMENTS CULTURELS ET SPORTIF	335 822,14
238	AVANCES VERSEES SUR COMMANDES D'IMMOBILISATIONS CORPORELLES	851 494,39

(1) A détailler conformément au plan de comptes.

IV - ANNEXES	IV
PRESENTATION CROISEE PAR FONCTION - OPERATIONS NON VENTILEES	A1/01

OPERATIONS NON-VENTILABLES 01 (hors RAR et reports)

FONCTIONNEMENT

Art.(1)	Libellé	Opérations non ventilables 01
DEPENSES		299 403 756,36
Dépenses réelles		163 694 065,04
6236	CATALOGUES ET IMPRIMES ET PUBLICATIONS	2 129,18
62878	REMBOURSEMENT DE FRAIS A DES TIERS	459 991,00
6541	CREANCES ADMISES EN NON VALEUR	49 645,74
6542	CREANCES ETEINTES	19 309,02
65542	COMPENSATION AU TITRE DE L'ARTICLE L.5217-13 DU CGCT	18 812 611,00
6558	AUTRES CONTRIBUTIONS OBLIGATOIRES	42 324,18
65821	DEFICIT DES BUDGETS ANNEXES A CARACTERE ADMINISTRATIF	309 569,51
65861	FRAIS DE PERSONNEL	444 285,67
65862	MATERIEL, EQUIPEMENT ET FOURNITURES	14 298,95
66111	INTERETS REGLES A L'ECHEANCE	11 655 222,95
66112	INTERETS RATTACHEMENT DES ICNE	-576 154,05
6688	AUTRES	503 613,00
6711	INTERETS MORATOIRES ET PENALITES SUR MARCHES	2 630 000,00
6718	AUTRES CHARGES EXCEPTIONNELLES SUR OPERATIONS DE GESTION	2 553,68
673	TITRES ANNULES (SUR EXERCICES ANTERIEURS)	2 907,02
6747	REMISES GRACIEUSES	17 076,20
678	AUTRES CHARGES EXCEPTIONNELLES	52 585,00
6815	DOTATIONS AUX PROVISIONS POUR RISQUES ET CHARGES DE FONCTIONNEMENT	90 000 000,00
6817	DOTATIONS AUX PROVISIONS POUR DEPRECIATION DES ACTIFS CIRCULANTS	886 000,00
6865	DOTATION AUX PROVISIONS P/RISQUES ET CHARGES FINANCIERS	65 830,00
73914	FONDS DE PEREQUATION DE LA CVAE	6 443 658,00
739261	FONDS DE PEREQUATION DES DMTO	17 383 797,00
739262	FONDS DE SOLIDARITE EN FAVEUR DES DEPARTEMENTS	7 677 695,00
7398	AUTRES REVERSEMENTS	6 795 116,99
Dépenses d'ordre		135 709 691,32
042	Opérations ordre transfert entre sections	135 709 691,32
675	VALEURS COMPTABLES DES IMMOBILISATIONS CEDEES	83 767,61
6761	DIFFERENCES SUR REALISATIONS (POSITIVES) TRANSFEREES EN INVESTISSEMENT	196 396,96
6811	DOTATIONS AUX AMORTISSEMENTS DES IMMOBILISATIONS INCORPORELLES ET CORPORELLES	135 429 526,75
043	Opérations ordre intérieur de la section	
RECETTES		1 422 187 772,91
Recettes réelles		1 415 544 843,46
002	RESULTAT DE FONCTIONNEMENT REPORTE	163 635 420,28
70323	REDEVANCE D'OCCUPATION DU DOMAINE PUBLIC DEPARTEMENTAL	422,00
70878	REMBOURSEMENTS DE FRAIS PAR DES TIERS	182 086,00
73111	TAXE FONCIERE SUR PROPRIETES BATIES	372 922 803,00
73112	CVAE	102 198 871,00
73114	IFER	2 447 068,00
73121	F.N.G.I.R.	24 231 350,00
73123	ATTRIBUTIONS DE COMPENSATION CVAE	79 473 042,06
73125	FRAIS DE GESTION DE LA TAXE FONCIERE SUR LES PROPRIETES BATIES	14 505 745,00
7321	TAXE DEPARTEMENTALE DE PUBLICITE FONCIERE ET DROIT DEPARTEMENTAL D'ENREGISTREMENT	248 776 212,46

IV - ANNEXES	IV
PRESENTATION CROISEE PAR FONCTION - OPERATIONS NON VENTILEES	A1/01

OPERATIONS NON-VENTILABLES 01 (hors RAR et reports)

7322	TAXE DEPARTEMENTALE ADDITIONNELLE A CERTAINS DROITS D'ENREGISTREMENT	1 241 780,96
7324	TAXE DESTINEE FINANCO DEPENSES CONSEILS D'ARCHITECTURE, D'URBANISME &	4 943,00
73262	ATTRIBUTION AU TITRE DU FONDS DE SOLIDARITE EN FAVEUR DES DEPARTEMENTS	9 937 916,00
7327	TAXE D'AMENAGEMENT	10 325 621,38
7342	TAXE SUR LES CONVENTIONS D'ASSURANCES	130 683 297,68
7351	TAXE SUR LA CONSOMMATION FINALE D'ELECTRICITE	11 094 205,93
7352	TAXE INTERIEURE DE CONSOMMATION SUR PRODUITS ENERGETIQUES (TICPE)	11 092 557,80
7411	DOTATION FORFAITAIRE	62 073 918,00
74122	DOTATION DE PEREQUATION URBAINE	20 104 363,00
74123	DOTATION DE COMPENSATION	20 250 389,00
744	FCTVA	2 083 631,83
7461	DOTATION GENERALE DE DECENTRALISATION	1 598 785,00
74718	AUTRES	19 583,00
7482	COMPENSATION POUR PERTE DE TAXE ADDITIONNELLE OU DROITS ENREGISTREMENTS	113 237,00
74832	D.C.R.T.P.	27 311 079,00
74833	ETAT - COMPENSATION AU TITRE DE LA CET (CVAE ET CFE)	26 124,00
74834	ETAT - COMPENSATION AU TITRE DES EXO DE TAXE FONCIERE SUR PROPRIETES BATIES	264 096,00
74835	DOTATION POUR TRANSFERT DE COMPENSATIONS D'EXO DE FISCALITE DIRECTE LOCALE	7 998 805,00
74888	AUTRES	28 102 927,62
752	REVENUS DES IMMEUBLES	785 567,99
761	PRODUITS DE PARTICIPATIONS	1 138 518,52
7621	PRODUITS DES AUTRES IMMOBILISATIONS FINANCIERES REGLES A L'ECHANCE	120 641,13
7688	AUTRES	8 547,78
7711	DÉDITS ET PÉNALITÉS PERCUS	6 918,56
7718	AUTRES PRODUITS EXCEPTIONNELS SUR OPERATIONS DE GESTION	37 121,85
773	MANDATS ANNULES (EXERCICES ANTERIEURS) OU ATTEINTS PAR LA DECHEANCE QUADRIENNALE	2 093,33
775	PRODUITS DES CESSIONS D'IMMOBILISATIONS	159 850,20
7788	AUTRES PRODUITS EXCEPTIONNELS	127 378,10
7815	REPRISES SUR PROVISIONS POUR RISQUES ET CHARGES DE FONCTIONNEMENT COURANT	60 000 000,00
7817	REPRISES SUR PROVISIONS POUR DEPRECIATION DES ACTIFS CIRCULANTS	403 787,00
7865	REPRISE S/PROV P/RISQUES ET CHARGES FINANCIERS	54 138,00
Recettes d'ordre		6 642 929,45
042	Opérations ordre transfert entre sections	6 642 929,45
7761	DIFFERENCES SUR REALISATIONS (NEGATIVES) REPRISES AU COMPTE DE RESULTAT	52 187,32
777	QUOTE-PART DES SUBVENTIONS D'INVESTISSEMENT TRANSFEREES AU COMPTE DE RESULTAT	6 590 742,13
043	Opérations ordre intérieur de la section	

(1) A détailler conformément au plan de comptes.

IV - ANNEXES	IV
PRESENTATION CROISEE PAR FONCTION	A1/0

Fonction 0 - SERVICES GENERAUX (hors RAR)

INVESTISSEMENT

Art.(1)	Libellé	202 ADMINISTRATIO N GENERALE DE LA COLLECTIVITE (AUTRES MOYENS GENERAUX)		21 ASSEMBLEE LOCALE	23 INFORMATION, COMMUNICATIO N, PUBLICITE	4 COOPERATION DECENTRALISEE		TOTAL DE LA FONCTION (hors 01)
						41 SUBVENTION GLOBALE	48 AUTRES	
DEPENSES REELLES		6 691 074,41			500,00			6 691 574,41
Equipements départementaux		6 691 074,41			500,00			6 691 574,41
2033	FRAIS D'INSERTION	25 000,00						25 000,00
2051	CONCESSIONS ET DROITS SIMILAIRES	2 180 824,39			500,00			2 181 324,39
2111	TERRAINS NUS	1 480,00						1 480,00
21351	INSTALLATIONS GENERALES AMENAGEMENT BATIMENTS PUBLICS	156 384,90						156 384,90
2157	MATERIEL ET OUTILLAGE TECHNIQUE	38 110,97						38 110,97
2182	MATERIEL DE TRANSPORT	302 208,17						302 208,17
21838	AUTRE MATERIEL INFORMATIQUE	1 390 866,17						1 390 866,17
21848	AUTRES MATERIELS DE BUREAU ET MOBILIERS	402 103,40						402 103,40
2185	MATERIEL DE TELEPHONIE	277,20						277,20
2188	AUTRES	89 751,35						89 751,35
231311	BATIMENTS ADMINISTRATIFS	885 860,45						885 860,45
231318	AUTRES BATIMENTS PUBLICS	282 802,29						282 802,29
231321	IMMEUBLES DE RAPPORT	44 645,16						44 645,16
231326	AUTRES BATIMENTS PRIVÉS	104 103,68						104 103,68
23153	RESEAUX DIVERS	143 924,62						143 924,62
23157	MATERIEL ET OUTILLAGE TECHNIQUE D'IMMOBILISATIONS CORPORELLES	186 221,49						186 221,49
238	AVANCES VERSEES SUR COMMANDES D'IMMOBILISATIONS CORPORELLES	456 510,17						456 510,17
Equipements non départementaux (c/204)								
RECETTES REELLES								

FONCTIONNEMENT

Art.(1)	Libellé	20 ADMINISTRATION GENERALE DE LA COLLECTIVITE		21 ASSEMBLEE LOCALE	23 INFORMATION, COMMUNICATIO N, PUBLICITE	4 COOPERATION DECENTRALISEE		TOTAL DE LA FONCTION (hors 01)
		201 ADMINISTRATIO N GENERALE DE LA COLLECTIVITE (PERSONNEL NON VENTILABLE)	202 ADMINISTRATIO N GENERALE DE LA COLLECTIVITE (AUTRES MOYENS GENERAUX)			41 SUBVENTION GLOBALE	48 AUTRES	
DEPENSES REELLES		251 617 025,10	20 813 245,61	2 646 355,86	4 471 821,98	2 330 390,93	10 000,00	281 888 839,48
60611	EAU ET ASSAINISSEMENT		69 082,82					69 082,82
60612	ENERGIE-ELECTRICITE		1 259 951,22					1 259 951,22
60621	COMBUSTIBLES		836,27					836,27
60622	CARBURANTS		282 761,99					282 761,99
60623	ALIMENTATION		275,81					275,81
60628	AUTRES FOURNITURES NON STOCKEES		12 637,56					12 637,56
60631	FOURNITURES D'ENTRETIEN		83 595,48					83 595,48
60632	FOURNITURES DE PETIT EQUIPEMENT		524 533,88		14 891,93			539 425,81
60636	HABILLEMENT ET VETEMENTS DE TRAVAIL	106 478,24						106 478,24
6064	FOURNITURES ADMINISTRATIVES		588 635,63					588 635,63
6065	LIVRES, DISQUES, CASSETTES ... BIBLIOTHEQUES ET MEDIATHEQUES				48 972,71			48 972,71
60661	MEDICAMENTS		729,38					729,38
60668	AUTRES PRODUITS PHARMACEUTIQUES		5 974,24					5 974,24
6068	AUTRES MATIERES ET FOURNITURES		27 691,59		53 541,91			81 233,50
607	ACHATS DE MARCHANDISES		347,00					347,00
611	CONTRATS DE PRESTATIONS DE SERVICES		69 284,00					69 284,00
6132	LOCATIONS IMMOBILIERES		541 053,53					541 053,53
6135	LOCATIONS MOBILIERES		191 372,19		53 654,64			245 026,83
614	CHARGES LOCATIVES ET DE COPROPRIETE		117 027,99					117 027,99
61521	ENTRETIEN ET REPARATIONS TERRAINS		12 933,60					12 933,60
615221	BATIMENTS PUBLICS		124 176,05					124 176,05
615232	ENTRETIEN ET REPARATIONS BIENS IMMOBILIERES - RESEAUX		211 582,43					211 582,43
61551	ENTRETIEN ET REPARATION MATERIEL ROULANT		69 174,59					69 174,59

IV - ANNEXES	IV
PRESENTATION CROISEE PAR FONCTION	A/0

Fonction 0 - SERVICES GENERAUX (hors RAR)

Art.(1)	Libellé	20 ADMINISTRATION GENERALE DE LA COLLECTIVITE		21 ASSEMBLEE LOCALE	23 INFORMATION, COMMUNICATIO N, PUBLICITE	4 COOPERATION DECENTRALISEE		TOTAL DE LA FONCTION (hors 01)
		201 ADMINISTRATIO N GENERALE DE LA COLLECTIVITE (PERSONNEL NON VENTILABLE)	202 ADMINISTRATIO N GENERALE DE LA COLLECTIVITE (AUTRES MOYENS GENERAUX)			41 SUBVENTION GLOBALE	48 AUTRES	
61558	ENTRETIEN ET REPARATION AUTRES BIENS MOBILIERS		638 041,50					638 041,50
6156	MAINTENANCE		2 890 230,30					2 890 230,30
6161	MULTIRISQUES		1 332 967,63					1 332 967,63
6168	AUTRES		422 089,71					422 089,71
617	ETUDES ET RECHERCHES		93 840,00		36 720,00			130 560,00
6182	DOCUMENTATION GENERALE ET TECHNIQUE		277 760,30		462,74			278 223,04
6184	VERSEMENT A DES ORGANISMES DE FORMATION	535 848,14				2 233 141,07		2 768 989,21
6185	FRAIS DE COLLOQUES ET SEMINAIRES		5 551,40		37 907,56			43 458,96
6188	AUTRES FRAIS DIVERS	280 941,43	1 087 503,79		330,00			1 368 775,22
6218	AUTRE PERSONNEL EXTERIEUR AU SERVICE	98 933,99						98 933,99
6225	INDEMNITES AU COMPTABLE ET AUX REGISSEURS	11 279,00	4 982,82					16 261,82
62268	AUTRES HONORAIRES, CONSEILS	39 070,00	236 803,14		614 271,05			890 144,19
6227	FRAIS D'ACTES ET DE CONTENTIEUX		53 159,98					53 159,98
6228	DIVERS		21 685,00					21 685,00
6231	ANNONCES ET INSERTIONS		185 085,63		1 451 339,99			1 636 425,62
6232	FETES ET CEREMONIES				17 452,54			17 452,54
6233	FOIRES ET EXPOSITIONS				165 397,06			165 397,06
6234	RECEPTIONS				300 986,41			300 986,41
6236	CATALOGUES ET IMPRIMES ET PUBLICATIONS		56 297,46		687 519,90			743 817,36
6238	DIVERS				869 812,25			869 812,25
6241	TRANSPORTS DE BIENS		47 513,04					47 513,04
6245	TRANSPORTS DE PERSONNES EXTERIEURES A LA COLLECTIVITE				941,97			941,97
6247	TRANSPORTS COLLECTIFS DU PERSONNEL		2 040,01					2 040,01
6248	TRANSPORTS DE BIENS ET COLLECTIFS DIVERS		67 613,96		2 744,00			70 357,96
6251	VOYAGES, DEPLACEMENTS ET MISSIONS	1 159 147,08	12 000,00		48 317,53			1 219 464,61
6261	FRAIS D'AFFRANCHISSEMENTS		1 790 767,41					1 790 767,41
6262	FRAIS DE TELECOMMUNICATIONS		1 071 052,13					1 071 052,13
627	SERVICES BANCAIRES ET ASSIMILES		0,93					0,93
6283	FRAIS DE NETTOYAGE DES LOCAUX		69 207,10					69 207,10
6288	AUTRES	440,70	92 567,08		13 839,60			106 847,38
6331	VERSEMENT DE TRANSPORT	2 252 168,17						2 252 168,17
6336	COTISATIONS AU CNFPT ET AU CENTRE DE GESTION DE LA F.P.TERRITORIALE	1 531 519,50						1 531 519,50
6338	AUTRES IMPÔTS, TAXES ET VERSEMENTS ASSIMILES SUR REMUNERATIONS	410 759,35						410 759,35
63512	TAXES FONCIERES		302 437,04					302 437,04
6355	TAXES ET IMPOTS SUR LES VEHICULES		6 630,25					6 630,25
637	AUTRES IMPOTS, TAXES ET VERSEMENTS ASSIMILES (AUTRES ORGANISMES)		35 631,14					35 631,14
64111	REMUNERATION PRINCIPALE	124 162 791,93						124 162 791,93
64112	SUPPLEMENT FAMILIAL DE TRAITEMENT ET INDEMNITE DE RESIDENCE	1 527 376,19						1 527 376,19
64113	N B I	1 675 715,63						1 675 715,63
64118	AUTRES INDEMNITES	35 137 254,38						35 137 254,38
64131	REMUNERATION DU PERSONNEL NON TITULAIRE	10 647 505,99						10 647 505,99
6414	PERSONNEL REMUNERE A LA VACATION	80 960,03						80 960,03
64162	EMPLOIS D'AVENIR	642 061,73						642 061,73
64168	AUTRES EMPLOIS AIDES	121 776,97						121 776,97
6417	REMUNERATION DES APPRENTIS	187 005,57						187 005,57
6451	COTISATIONS A L'URSSAF	24 229 907,89						24 229 907,89
6453	COTISATIONS AUX CAISSES DE RETRAITE	41 533 459,29						41 533 459,29
6454	COTISATIONS AUX ASSEDI	749 225,05						749 225,05
6456	VERSEMENT AU FNC DU SUPPLEMENT FAMILIAL	369 986,00						369 986,00
6457	COTISATIONS SOCIALES LIEES A L'APPRENTISSAGE	2 006,18						2 006,18

IV - ANNEXES							IV
PRESENTATION CROISEE PAR FONCTION							A1/D

Fonction 0 - SERVICES GENERAUX (hors RAR)

Art.(1)	Libellé	20 ADMINISTRATION GENERALE DE LA COLLECTIVITE		21 ASSEMBLEE LOCALE	23 INFORMATION, COMMUNICATIO N, PUBLICITE	4 COOPERATION DECENTRALISEE		TOTAL DE LA FONCTION (hors 01)
		201 ADMINISTRATIO N GENERALE DE LA COLLECTIVITE (PERSONNEL NON VENTILABLE)	202 ADMINISTRATIO N GENERALE DE LA COLLECTIVITE (AUTRES MOYENS GENERAUX)			41 SUBVENTION GLOBALE	48 AUTRES	
6458	COTISATIONS AUX AUTRES ORGANISMES SOCIAUX	1 116,90						1 116,90
6471	PRESTATIONS VERSEES POUR LE COMPTE DU FNAL	684 339,10						684 339,10
6475	MEDECINE DU TRAVAIL, PHARMACIE	642 828,53						642 828,53
6488	AUTRES CHARGES	2 718 373,14	218 402,22					2 936 775,36
651128	ALLOCATIONS HANDICAPES AUTRES		141 000,00					141 000,00
6518	AUTRE (PRIMES, DOTS...)		484 050,16					484 050,16
65211	FRAIS DE SCOLARITE		482,23					482,23
652413	LIEUX DE VIE ET D'ACCUEIL		29 580,98					29 580,98
652418	AUTRES		3 522,22					3 522,22
6531	INDEMNITES			1 894 559,38				1 894 559,38
6532	FRAIS DE MISSION ET DE DEPLACEMENT			14 884,62	5 501,19			20 385,81
6533	COTISATIONS DE RETRAITE			149 695,98				149 695,98
6534	COTISATIONS DE SECURITE SOCIALE - PART PATRONALE			576 271,34				576 271,34
6535	FORMATION			10 944,54				10 944,54
6541	CREANCES ADMISES EN NON VALEUR		20 830,54					20 830,54
6568	AUTRES PARTICIPATIONS		4 282 446,34		2 000,00		10 000,00	4 294 446,34
65734	SUBVENTIONS AUX COMMUNES ET STRUCTURES INTERCOMMUNALES				25 717,00			25 717,00
6574	SUBVENTIONS DE FONCT AUX PERSONNES, ASSOCIATIONS ET AUTRES ORG DE DROIT PRIVE	76 749,00	624 805,00		19 500,00	97 249,86		818 303,86
6581	REDEVANCES POUR CONCESSIONS, BREVETS, LICENCES, PROCEDES, DROITS ET VALEURS SIMI		1 935,18					1 935,18
65888	AUTRES		243,00					243,00
6718	AUTRES CHARGES EXCEPTIONNELLES SUR OPERATIONS DE GESTION		7 139,54					7 139,54
673	TITRES ANNULES (SUR EXERCICES ANTERIEURS)		1 213,20					1 213,20
678	AUTRES CHARGES EXCEPTIONNELLES		479,00					479,00
RECETTES REELLES		17 535 468,86	1 628 644,05		11 898,71	895 043,29		20 071 054,91
6419	REMBOURSEMENTS SUR REMUNERATIONS DU PERSONNEL	39 918,95						39 918,95
6459	REMBOURSEMENTS SUR CHARGES DE SECURITE SOCIALE ET DE PREVOYANCE	172 592,97						172 592,97
70848	MISE A DISPO PERSONNEL FACTUREE AUX AUTRES ORGANISMES	14 731 521,89						14 731 521,89
70872	REMBOURSEMENTS DE FRAIS PAR LES BUDGETS ANNEXES		149 593,11					149 593,11
70878	REMBOURSEMENTS DE FRAIS PAR DES TIERS		428 073,64					428 073,64
7088	AUTRES PRODUITS D'ACTIVITES ANNEXES (ABONNEMENTS ET VENTE D'OUVRAGES...)		135,00					135,00
74712	EMPLOIS D'AVENIR	438 932,31						438 932,31
74771	FONDS SOCIAL EUROPEEN					895 043,29		895 043,29
74788	AUTRES	340 265,84	47 427,32					387 693,16
7588	AUTRES PRODUITS DIVERS DE GESTION COURANTE	1 749 644,67	424 756,37					2 174 401,04
7711	DÉDITS ET PÉNALITÉS PERCUS	8 121,99	20 335,96					28 457,95
7718	AUTRES PRODUITS EXCEPTIONNELS SUR OPERATIONS DE GESTION	34 720,08	221 223,23		4 933,34			260 876,65
773	MANDATS ANNULES (EXERCICES ANTERIEURS) OU ATTEINTS PAR LA DECHEANCE QUADRIENNALE	19 750,16	5 334,93		6 965,37			32 050,46
775	PRODUITS DES CESSIONS D'IMMOBILISATIONS		23 604,85					23 604,85
7788	AUTRES PRODUITS EXCEPTIONNELS		308 159,64					308 159,64

(1) A détailler conformément au plan de comptes.

IV - ANNEXES	IV
PRESENTATION CROISEE PAR FONCTION	A1/1

Fonction 1 - SECURITE (hors RAR)

INVESTISSEMENT

Art.(1)	Libellé	0 SERVICES COMMUNS	1 GENDARMERIE, POLICE, SECURITE, JUSTICE	2 INCENDIE ET SECOURS	8 AUTRES INTERVENTIONS DE PROTECTION DES PERSONNES ET DES BIENS	TOTAL DE LA FONCTION
	DEPENSES REELLES		1 553,16	2 019 162,23		2 020 715,39
	Equipements départementaux					
	Equipements non départementaux (c/204)		1 553,16	2 019 162,23		2 020 715,39
	RECETTES REELLES					

FONCTIONNEMENT

Art.(1)	Libellé	0 SERVICES COMMUNS	1 GENDARMERIE, POLICE, SECURITE, JUSTICE	2 INCENDIE ET SECOURS	8 AUTRES INTERVENTIONS DE PROTECTION DES PERSONNES ET DES BIENS	TOTAL DE LA FONCTION
	DEPENSES REELLES		2 839,69	48 046 000,00		48 048 839,69
615221	BATIMENTS PUBLICS		2 839,69			2 839,69
6553	SERVICE D'INCENDIE			48 046 000,00		48 046 000,00
	RECETTES REELLES		1 473,06			1 473,06
7711	DÉDITS ET PÉNALITÉS PERCUS		1 473,06			1 473,06

(1) A détailler conformément au plan de comptes.

		IV - ANNEXES	IV
		PRESENTATION CROISEE PAR FONCTION	A1/2

Fonction 2 - ENSEIGNEMENT (hors RAR)

INVESTISSEMENT

Art.(1)	Libellé	0 SERVICES COMMUNS	1 ENSEIGNEMENT DU PREMIER DEGRE	2 ENSEIGNEMENT DU SECOND DEGRE	
				21 COLLEGES	22 LYCEES
DEPENSES REELLES			4 580 043,58	30 387 529,89	
Equipements départementaux				28 560 259,27	
2051	CONCESSIONS ET DROITS SIMILAIRES			308 240,53	
2111	TERRAINS NUS			1,00	
21312	BATIMENTS SCOLAIRES			752 794,02	
21831	MATERIEL INFORMATIQUE SCOLAIRE			1 998 294,31	
21841	MATERIEL DE BUREAU ET MOBILIER SCOLAIRES			797 580,14	
2185	MATERIEL DE TELEPHONIE			46 360,96	
2188	AUTRES			222 743,23	
231312	BATIMENTS SCOLAIRES			21 288 118,45	
2314	CONSTRUCTIONS SUR SOL D'AUTRUI			2 055 977,25	
23153	RESEAUX DIVERS			206 264,49	
2317312	BATIMENTS SCOLAIRES			475 904,20	
238	AVANCES VERSEES SUR COMMANDES D'IMMOBILISATIONS CORPORELLES			407 980,69	
Equipements non départementaux (c/204)			4 580 043,58	1 827 270,62	
RECETTES REELLES				5 731 975,38	
1311	SUBVENTIONS DE L'ETAT			410 020,00	
1312	SUBVENTIONS D'EQUIPEMENT TRANSFERABLES REGION			271 183,00	
1318	SUBVENTION D'EQUIPEMENT TRANSFERABLE AUTRES			1 940,00	
1332	DOTATION DEPARTEMENTALE D'EQUIPEMENT DES COLLEGES			4 777 575,00	
231312	BATIMENTS SCOLAIRES			271 257,38	

FONCTIONNEMENT

Art.(1)	Libellé	0 SERVICES COMMUNS	1 ENSEIGNEMENT DU PREMIER DEGRE	2 ENSEIGNEMENT DU SECOND DEGRE	
				21 COLLEGES	22 LYCEES
DEPENSES REELLES		88 846,33	123 547,83	25 025 410,09	
60611	EAU ET ASSAINISSEMENT		355,51		
60612	ENERGIE-ELECTRICITE		16 350,96		
60621	COMBUSTIBLES		2 500,08		
60631	FOURNITURES D'ENTRETIEN		209,82		
60632	FOURNITURES DE PETIT EQUIPEMENT			113 271,70	
6065	LIVRES, DISQUES, CASSETTES ... BIBLIOTHEQUES ET MEDIATHEQUES			295 993,97	
6135	LOCATIONS MOBILIERES			396 454,36	
615221	BATIMENTS PUBLICS		38 919,60	3 336 359,32	
615232	ENTRETIEN ET REPARATIONS BIENS IMMOBILIERS - RESEAUX			12 008,09	
61558	ENTRETIEN ET REPARATION AUTRES BIENS MOBILIERES			895 167,22	
6156	MAINTENANCE			327 961,60	
617	ETUDES ET RECHERCHES			6 000,00	
6182	DOCUMENTATION GENERALE ET TECHNIQUE		23 457,86		
6188	AUTRES FRAIS DIVERS			573 320,43	

		IV - ANNEXES	IV
		PRESENTATION CROISEE PAR FONCTION	A1/2

Fonction 2 - ENSEIGNEMENT (hors RAR)

INVESTISSEMENT

Art.(1)	Libellé	3 ENSEIGNEMENT SUPERIEUR	4 FORMATION PROFESSIONNELLE ET APPRENTISSAGE	8 AUTRES SERVICES PERISCOLAIRES ET ANNEXES	TOTAL DE LA FONCTION
DEPENSES REELLES		5 090 000,00		8 073,18	40 065 646,65
Equipements départementaux				8 073,18	28 568 332,45
2051	CONCESSIONS ET DROITS SIMILAIRES				308 240,53
2111	TERRAINS NUS				1,00
21312	BATIMENTS SCOLAIRES				752 794,02
21831	MATERIEL INFORMATIQUE SCOLAIRE				1 998 294,31
21841	MATERIEL DE BUREAU ET MOBILIER SCOLAIRES			1 559,61	799 139,75
2185	MATERIEL DE TELEPHONIE				46 360,96
2188	AUTRES				222 743,23
231312	BATIMENTS SCOLAIRES			6 513,57	21 294 632,02
2314	CONSTRUCTIONS SUR SOL D'AUTRUI				2 055 977,25
23153	RESEAUX DIVERS				206 264,49
2317312	BATIMENTS SCOLAIRES				475 904,20
238	AVANCES VERSEES SUR COMMANDES D'IMMOBILISATIONS CORPORELLES				407 980,69
Equipements non départementaux (c/204)		5 090 000,00			11 497 314,20
RECETTES REELLES					5 731 975,38
1311	SUBVENTIONS DE L'ETAT				410 020,00
1312	SUBVENTIONS D'EQUIPEMENT TRANSFERABLES REGION				271 183,00
1318	SUBVENTION D'EQUIPEMENT TRANSFERABLE AUTRES				1 940,00
1332	DOTATION DEPARTEMENTALE D'EQUIPEMENT DES COLLEGES				4 777 575,00
231312	BATIMENTS SCOLAIRES				271 257,38

FONCTIONNEMENT

Art.(1)	Libellé	3 ENSEIGNEMENT SUPERIEUR	4 FORMATION PROFESSIONNELLE ET APPRENTISSAGE	8 AUTRES SERVICES PERISCOLAIRES ET ANNEXES	TOTAL DE LA FONCTION
DEPENSES REELLES		1 200,00		6 180 454,54	31 419 458,79
60611	EAU ET ASSAINISSEMENT			45,21	400,72
60612	ENERGIE-ELECTRICITE			2 000,00	18 350,96
60621	COMBUSTIBLES				2 500,08
60631	FOURNITURES D'ENTRETIEN				209,82
60632	FOURNITURES DE PETIT EQUIPEMENT				113 271,70
6065	LIVRES, DISQUES, CASSETTES ... BIBLIOTHEQUES ET MEDIATHEQUES				295 993,97
6135	LOCATIONS MOBILIERES				396 454,36
615221	BATIMENTS PUBLICS			11 037,74	3 386 316,66
615232	ENTRETIEN ET REPARATIONS BIENS IMMOBILIERS - RESEAUX				12 008,09
61558	ENTRETIEN ET REPARATION AUTRES BIENS MOBILIERES				895 167,22
6156	MAINTENANCE				327 961,60
617	ETUDES ET RECHERCHES				6 000,00
6182	DOCUMENTATION GENERALE ET TECHNIQUE				23 457,86
6188	AUTRES FRAIS DIVERS				573 320,43

		IV - ANNEXES	IV
		PRESENTATION CROISEE PAR FONCTION	A1/2

Fonction 2 - ENSEIGNEMENT (hors RAR)

Art.(1)	Libellé	0 SERVICES COMMUNS	1 ENSEIGNEMENT DU PREMIER DEGRE	2 ENSEIGNEMENT DU SECOND DEGRE	
				21 COLLEGES	22 LYCEES
62268	AUTRES HONORAIRES, CONSEILS			362 612,70	
6231	ANNONCES ET INSERTIONS			716,30	
6245	TRANSPORTS DE PERSONNES EXTERIEURES A LA COLLECTIVITE			15 716,43	
6262	FRAIS DE TELECOMMUNICATIONS		28 800,00	703 756,29	
6288	AUTRES			192 006,51	
65511	ETABLISSEMENTS PUBLICS			11 837 156,51	
65512	ETABLISSEMENTS PRIVES			4 853 491,71	
6568	AUTRES PARTICIPATIONS			1 040 168,89	
65734	SUBVENTIONS AUX COMMUNES ET STRUCTURES INTERCOMMUNALES		12 954,00		
65737	SUBVENTIONS AUX AUTRES ETABLISSEMENTS PUBLICS LOCAUX			4 000,00	
65738	SUBVENTIONS AUX ORGANISMES PUBLICS DIVERS				
6574	SUBVENTIONS DE FONCT AUX PERSONNES, ASSOCIATIONS ET AUTRES ORG DE DROIT PRIVE				
65881	HEBERGEMENT ET RESTAURATION SCOLAIRES			53 603,80	
65888	AUTRES			5 524,26	
6718	AUTRES CHARGES EXCEPTIONNELLES SUR OPERATIONS DE GESTION	88 846,33			
673	TITRES ANNULES (SUR EXERCICES ANTERIEURS)			120,00	
RECETTES REELLES		23,60	62,50	6 813 522,53	
7472	PARTICIPATIONS REGION			1 648 626,04	
7474	PARTICIPATIONS COMMUNES & STRUCTURES INTERCOMMUNALES			9 318,30	
7475	AUTRES GROUPEMENTS DE COLLECT., COLLECT. A STATUT PARTICULIER ET ETS PUBLICS			4 965 605,59	
7711	DÉDITS ET PÉNALITÉS PERCUS	23,60		118 132,58	
7718	AUTRES PRODUITS EXCEPTIONNELS SUR OPERATIONS DE GESTION		62,50		
7788	AUTRES PRODUITS EXCEPTIONNELS			71 840,02	

(1) A détailler conformément au plan de comptes.

		IV - ANNEXES	IV
		PRESENTATION CROISEE PAR FONCTION	A1/2

Fonction 2 - ENSEIGNEMENT (hors RAR)

Art.(1)	Libellé	3 ENSEIGNEMENT SUPERIEUR	4 FORMATION PROFESSIONNELLE ET APPRENTISSAGE	8 AUTRES SERVICES PERISCOLAIRES ET ANNEXES	TOTAL DE LA FONCTION
62268	AUTRES HONORAIRES, CONSEILS				362 612,70
6231	ANNONCES ET INSERTIONS				716,30
6245	TRANSPORTS DE PERSONNES EXTERIEURES A LA COLLECTIVITE				15 716,43
6262	FRAIS DE TELECOMMUNICATIONS				732 556,29
6288	AUTRES				192 006,51
65511	ETABLISSEMENTS PUBLICS				11 837 156,51
65512	ETABLISSEMENTS PRIVES				4 853 491,71
6568	AUTRES PARTICIPATIONS	1 200,00			1 041 368,89
65734	SUBVENTIONS AUX COMMUNES ET STRUCTURES INTERCOMMUNALES				12 954,00
65737	SUBVENTIONS AUX AUTRES ETABLISSEMENTS PUBLICS LOCAUX				4 000,00
65738	SUBVENTIONS AUX ORGANISMES PUBLICS DIVERS			6 000,00	6 000,00
6574	SUBVENTIONS DE FONCT AUX PERSONNES, ASSOCIATIONS ET AUTRES ORG DE DROIT PRIVE			502 701,33	502 701,33
65881	HEBERGEMENT ET RESTAURATION SCOLAIRES			5 658 670,26	5 712 274,06
65888	AUTRES				5 524,26
6718	AUTRES CHARGES EXCEPTIONNELLES SUR OPERATIONS DE GESTION				88 846,33
673	TITRES ANNULES (SUR EXERCICES ANTERIEURS)				120,00
RECETTES REELLES					6 813 608,63
7472	PARTICIPATIONS REGION				1 648 626,04
7474	PARTICIPATIONS COMMUNES & STRUCTURES INTERCOMMUNALES				9 318,30
7475	AUTRES GROUPEMENTS DE COLLECT., COLLECT. A STATUT PARTICULIER ET ETS PUBLICS				4 965 605,59
7711	DÉDITS ET PÉNALITÉS PERCUS				118 156,18
7718	AUTRES PRODUITS EXCEPTIONNELS SUR OPERATIONS DE GESTION				62,50
7788	AUTRES PRODUITS EXCEPTIONNELS				71 840,02

(1) A détailler conformément au plan de comptes.

		IV - ANNEXES	IV
		PRESENTATION CROISEE PAR FONCTION	A1/3

Fonction 3 - CULTURE, VIE SOCIALE, JEUNESSE, SPORTS ET LOISIRS (hors RAR)

INVESTISSEMENT

Art.(1)	Libellé	0 SERVICES COMMUNS	1 CULTURE		
			11 ACTIVITES ARTISTIQUES ET ACTION CULTURELLE	12 PATRIMOINE (MONUMENTS HISTORIQUES)	13 BIBLIOTHEQUES ET MEDIATHEQUES
DEPENSES REELLES		47 442,82	2 008 875,61	120 113,68	13 083,58
Equipements départementaux		47 442,82	71 465,00	37 488,00	13 083,58
2051	CONCESSIONS ET DROITS SIMILAIRES		418,00		
2157	MATERIEL ET OUTILLAGE TECHNIQUE			37 488,00	
216	COLLECTIONS ET OEUVRES D'ART				
21848	AUTRES MATERIELS DE BUREAU ET MOBILIER				12 530,98
2188	AUTRES				
231314	BATIMENTS CULTURELS ET SPORTIFS	47 442,82	71 047,00		552,60
2316	RESTAURATION DES COLLECTIONS ET OEUVRES D'ART				
Equipements non départementaux (c/204)			1 937 410,61	82 625,68	
RECETTES REELLES					
1321	SUBVENTIONS D'EQUIPEMENT NON TRANSFERABLES ETAT ET ETABLISSEMENTS NATIONAUX				
1322	SUBVENTIONS D'EQUIPEMENT NON TRANSFERABLES REGION				
231314	BATIMENTS CULTURELS ET SPORTIF				

FONCTIONNEMENT

Art.(1)	Libellé	0 SERVICES COMMUNS	1 CULTURE		
			11 ACTIVITES ARTISTIQUES ET ACTION CULTURELLE	12 PATRIMOINE (MONUMENTS HISTORIQUES)	13 BIBLIOTHEQUES ET MEDIATHEQUES
DEPENSES REELLES		18 759,52	5 511 892,74	7 341,24	895 440,38
60218	AUTRES FOURNITURES		1 674,24		
60611	EAU ET ASSAINISSEMENT				7 580,00
60612	ENERGIE-ELECTRICITE				122 000,00
60621	COMBUSTIBLES			4 341,24	
60623	ALIMENTATION				606,38
60631	FOURNITURES D'ENTRETIEN				
60632	FOURNITURES DE PETIT EQUIPEMENT		476,11		2 765,37
6064	FOURNITURES ADMINISTRATIVES				
6065	LIVRES, DISQUES, CASSETTES ... BIBLIOTHEQUES ET MEDIATHEQUES				577 263,46
6068	AUTRES MATIERES ET FOURNITURES				40 440,24
611	CONTRATS DE PRESTATIONS DE SERVICES		810 983,97		56 664,00
6132	LOCATIONS IMMOBILIERES		50 465,00		
6135	LOCATIONS MOBILIERES		10 871,95		
615221	BATIMENTS PUBLICS	759,52	16 164,10		2 224,32
61551	ENTRETIEN ET REPARATION MATERIEL ROULANT				11 522,19
61558	ENTRETIEN ET REPARATION AUTRES BIENS MOBILIERES				3 775,44
6156	MAINTENANCE				
6168	AUTRES		1 785,00		
617	ETUDES ET RECHERCHES	18 000,00			
6182	DOCUMENTATION GENERALE ET TECHNIQUE		1 200,00		26 353,89
6183	FRAIS DE FORMATION (PERSONNEL EXTERIEUR A LA COLLECTIVITE)				11 463,07
6185	FRAIS DE COLLOQUES ET SEMINAIRES				
6188	AUTRES FRAIS DIVERS		41 146,60		4 926,32

		IV - ANNEXES		IV
		PRESENTATION CROISEE PAR FONCTION		A1/3

Fonction 3 - CULTURE, VIE SOCIALE, JEUNESSE, SPORTS ET LOISIRS (hors RAR)

INVESTISSEMENT

Art.(1)	Libellé			2 SPORTS	3 JEUNESSE (ACTION SOCIO- EDUCATIVE) ET LOISIRS	TOTAL DE LA FONCTION
		14 MUSEES	15 SERVICES D'ARCHIVES			
DEPENSES REELLES		317 923,14	609 967,37	3 681 060,46	81 909,14	6 880 375,80
Equipements départementaux		3 923,14	609 967,37		10 021,78	793 391,69
2051	CONCESSIONS ET DROITS SIMILAIRES					418,00
2157	MATERIEL ET OUTILLAGE TECHNIQUE					37 488,00
216	COLLECTIONS ET OEUVRES D'ART		4 490,56			4 490,56
21848	AUTRES MATERIELS DE BUREAU ET MOBILIERS		69 643,04			82 174,02
2188	AUTRES		40 461,16			40 461,16
231314	BATIMENTS CULTURELS ET SPORTIFS	3 923,14	470 034,15		10 021,78	603 021,49
2316	RESTAURATION DES COLLECTIONS ET OEUVRES D'ART		25 338,46			25 338,46
Equipements non départementaux (c/204)		314 000,00		3 681 060,46	71 887,36	6 086 984,11
RECETTES REELLES		7 600,00	342,35			7 942,35
1321	SUBVENTIONS D'EQUIPEMENT NON TRANSFERABLES ETAT ET ETABLISSEMENTS NATIONAUX	3 800,00				3 800,00
1322	SUBVENTIONS D'EQUIPEMENT NON TRANSFERABLES REGION	3 800,00				3 800,00
231314	BATIMENTS CULTURELS ET SPORTIF		342,35			342,35

FONCTIONNEMENT

Art.(1)	Libellé			2 SPORTS	3 JEUNESSE (ACTION SOCIO- EDUCATIVE) ET LOISIRS	TOTAL DE LA FONCTION
		14 MUSEES	15 SERVICES D'ARCHIVES			
DEPENSES REELLES		268 356,24	303 733,32	1 579 949,54	1 834 076,18	10 419 549,16
60218	AUTRES FOURNITURES					1 674,24
60611	EAU ET ASSAINISSEMENT		4 080,00			11 660,00
60612	ENERGIE-ELECTRICITE		41 000,00			163 000,00
60621	COMBUSTIBLES		8 471,81			12 813,05
60623	ALIMENTATION				1 043,15	1 649,53
60631	FOURNITURES D'ENTRETIEN		2 509,50			2 509,50
60632	FOURNITURES DE PETIT EQUIPEMENT	3 314,40	16 385,53			22 941,41
6064	FOURNITURES ADMINISTRATIVES		1 606,48			1 606,48
6065	LIVRES, DISQUES, CASSETTES ... BIBLIOTHEQUES ET MEDIATHEQUES					577 263,46
6068	AUTRES MATIERES ET FOURNITURES		61 435,67	286 679,30		388 555,21
611	CONTRATS DE PRESTATIONS DE SERVICES	8 591,48	29 680,44			905 919,89
6132	LOCATIONS IMMOBILIERES					50 465,00
6135	LOCATIONS MOBILIERES					10 871,95
615221	BATIMENTS PUBLICS	1 382,40	33 835,32		9 743,42	64 109,08
61551	ENTRETIEN ET REPARATION MATERIEL ROULANT					11 522,19
61558	ENTRETIEN ET REPARATION AUTRES BIENS MOBILIERS	5 323,76	3 604,18			12 703,38
6156	MAINTENANCE		30 521,31			30 521,31
6168	AUTRES					1 785,00
617	ETUDES ET RECHERCHES					18 000,00
6182	DOCUMENTATION GENERALE ET TECHNIQUE	8 528,20	7 082,83			43 164,92
6183	FRAIS DE FORMATION (PERSONNEL EXTERIEUR A LA COLLECTIVITE)					11 463,07
6185	FRAIS DE COLLOQUES ET SEMINAIRES				7 211,60	7 211,60
6188	AUTRES FRAIS DIVERS				9 807,76	55 880,68

		IV - ANNEXES	IV
		PRESENTATION CROISEE PAR FONCTION	A1/3

Fonction 3 - CULTURE, VIE SOCIALE, JEUNESSE, SPORTS ET LOISIRS (hors RAR)

Art.(1)	Libellé	0 SERVICES COMMUNS	1 CULTURE		
			11 ACTIVITES ARTISTIQUES ET ACTION CULTURELLE	12 PATRIMOINE (MONUMENTS HISTORIQUES)	13 BIBLIOTHEQUES ET MEDIATHEQUES
6218	AUTRE PERSONNEL EXTERIEUR AU SERVICE		160 610,84		
6228	DIVERS		1 501,00		
6231	ANNONCES ET INSERTIONS		1 237,39		1 450,70
6232	FETES ET CEREMONIES		66,00		
6234	RECEPTIONS		25 874,68		
6236	CATALOGUES ET IMPRIMES ET PUBLICATIONS				
6245	TRANSPORTS DE PERSONNES EXTERIEURES A LA COLLECTIVITE		4 081,83		
6251	VOYAGES, DEPLACEMENTS ET MISSIONS		17 098,50		
6262	FRAIS DE TELECOMMUNICATIONS				26 405,00
6283	FRAIS DE NETTOYAGE DES LOCAUX				
637	AUTRES IMPOTS, TAXES ET VERSEMENTS ASSIMILES (AUTRES ORGANISMES)		52 423,94		
6513	BOURSES				
6561	ORGANISMES DE REGROUPEMENT (SYNDICATS MIXTES & ENTENTES)				
6568	AUTRES PARTICIPATIONS			3 000,00	
65734	SUBVENTIONS AUX COMMUNES ET STRUCTURES INTERCOMMUNALES		804 989,00		
65738	SUBVENTIONS AUX ORGANISMES PUBLICS DIVERS		58 000,00		
6574	SUBVENTIONS DE FONCT AUX PERSONNES, ASSOCIATIONS ET AUTRES ORG DE DROIT PRIVE		3 447 714,00		
6581	REDEVANCES POUR CONCESSIONS, BREVETS, LICENCES, PROCEDES, DROITS ET VALEURS SIMI		890,00		
65888	AUTRES		2 000,00		
673	TITRES ANNULES (SUR EXERCICES ANTERIEURS)		638,59		
	RECETTES REELLES		121 614,99		985,98
70878	REMBOURSEMENTS DE FRAIS PAR DES TIERS				985,44
7088	AUTRES PRODUITS D'ACTIVITES ANNEXES (ABONNEMENTS ET VENTE D'OUVRAGES...)		121 614,69		
7688	AUTRES PRODUITS DIVERS DE GESTION COURANTE				
7711	DÉDITS ET PÉNALITÉS PERCUS				0,54
773	MANDATS ANNULES (EXERCICES ANTERIEURS) OU ATTEINTS PAR LA DECHEANCE QUADRIENNALE		0,30		

(1) A détailler conformément au plan de comptes.

		IV - ANNEXES		IV
		PRESENTATION CROISEE PAR FONCTION		A1/3

Fonction 3 - CULTURE, VIE SOCIALE, JEUNESSE, SPORTS ET LOISIRS (hors RAR)

Art.(1)	Libellé			2 SPORTS	3 JEUNESSE (ACTION SOCIO- EDUCATIVE) ET LOISIRS	TOTAL DE LA FONCTION
		14 MUSEES	15 SERVICES D'ARCHIVES			
6218	AUTRE PERSONNEL EXTERIEUR AU SERVICE					160 610,84
6228	DIVERS					1 501,00
6231	ANNONCES ET INSERTIONS		1 721,47	1 290,24		5 699,80
6232	FETES ET CEREMONIES	2 416,00				2 482,00
6234	RECEPTIONS					25 874,68
6236	CATALOGUES ET IMPRIMES ET PUBLICATIONS		21 100,00			21 100,00
6245	TRANSPORTS DE PERSONNES EXTERIEURES A LA COLLECTIVITE					4 081,83
6251	VOYAGES, DEPLACEMENTS ET MISSIONS					17 098,50
6262	FRAIS DE TELECOMMUNICATIONS		38 682,71			65 087,71
6283	FRAIS DE NETTOYAGE DES LOCAUX		2 016,07			2 016,07
637	AUTRES IMPOTS, TAXES ET VERSEMENTS ASSIMILES (AUTRES ORGANISMES)					52 423,94
6513	BOURSES			39 000,00		39 000,00
6561	ORGANISMES DE GROUPEMENT (SYNDICATS MIXTES & ENTENTES)	235 000,00				235 000,00
6568	AUTRES PARTICIPATIONS					3 000,00
65734	SUBVENTIONS AUX COMMUNES ET STRUCTURES INTERCOMMUNALES				115 460,00	920 449,00
65738	SUBVENTIONS AUX ORGANISMES PUBLICS DIVERS					58 000,00
6574	SUBVENTIONS DE FONCT AUX PERSONNES, ASSOCIATIONS ET AUTRES ORG DE DROIT PRIVE			1 252 980,00	1 690 810,25	6 391 504,25
6581	REDEVANCES POUR CONCESSIONS, BREVETS, LICENCES, PROCEDES, DROITS ET VALEURS SIMI					890,00
65888	AUTRES					2 000,00
673	TITRES ANNULES (SUR EXERCICES ANTERIEURS)	3 800,00				4 438,59
RECETTES REELLES		175,20	6 354,73			129 130,90
70878	REMBOURSEMENTS DE FRAIS PAR DES TIERS					985,44
7088	AUTRES PRODUITS D'ACTIVITES ANNEXES (ABONNEMENTS ET VENTE D'OUVRAGES...)	175,20				121 789,89
7588	AUTRES PRODUITS DIVERS DE GESTION COURANTE		6 354,73			6 354,73
7711	DÉDITS ET PÉNALITÉS PERCUS					0,54
773	MANDATS ANNULES (EXERCICES ANTERIEURS) OU ATTEINTS PAR LA DECHEANCE QUADRIENNALE					0,30

(1) A détailler conformément au plan de comptes.

IV - ANNEXES	IV
PRESENTATION CROISEE PAR FONCTION	A1/4

Fonction 4 - PREVENTION MEDICO-SOCIALE (hors RAR)

INVESTISSEMENT

Art.(1)	Libellé	0 SERVICES COMMUNS	1 P.M.I. ET PLANIFICATION FAMILIALE	2 PREVENTION ET EDUCATION POUR LA SANTE	8 AUTRES ACTIONS	TOTAL DE LA FONCTION
	DEPENSES REELLES		561 797,16		6 961,56	568 758,72
	Equipements départementaux				6 961,56	6 961,56
231313	BATIMENTS SOCIAUX ET MEDICO-SOCIAUX				6 961,56	6 961,56
	Equipements non départementaux (c/204)		561 797,16			561 797,16
	RECETTES REELLES					

FONCTIONNEMENT

Art.(1)	Libellé	0 SERVICES COMMUNS	1 P.M.I. ET PLANIFICATION FAMILIALE	2 PREVENTION ET EDUCATION POUR LA SANTE	8 AUTRES ACTIONS	TOTAL DE LA FONCTION
	DEPENSES REELLES		1 798 152,83	171 999,02		1 970 151,85
60632	FOURNITURES DE PETIT EQUIPEMENT		14 370,48			14 370,48
60661	MEDICAMENTS			11 225,67		11 225,67
60662	SERUMS ET VACCINS			130 630,63		130 630,63
60668	AUTRES PRODUITS PHARMACEUTIQUES		24 348,11	30 142,72		54 490,83
6184	VERSEMENT A DES ORGANISMES DE FORMATION		359 024,94			359 024,94
6185	FRAIS DE COLLOQUES ET SEMINAIRES		155,57			155,57
62261	HONORAIRES MEDICAUX ET PARAMEDICAUX		6 775,21			6 775,21
62268	AUTRES HONORAIRES, CONSEILS		193,46			193,46
6251	VOYAGES, DEPLACEMENTS ET MISSIONS		26 590,19			26 590,19
6514	COTISATIONS, ADHESIONS ET AUTRES PRESTATIONS (POUR LE COMPTE DE TIERS)		350 514,81			350 514,81
6568	AUTRES PARTICIPATIONS		358 024,13			358 024,13
6574	SUBVENTIONS DE FONCT AUX PERSONNES, ASSOCIATIONS ET AUTRES ORG DE DROIT PRIVE		658 155,93			658 155,93
	RECETTES REELLES		180 362,03			180 362,03
7476	PARTICIPATIONS DE LA SECURITE SOCIALE ET DES ORGANISMES MUTUALISTES		180 362,03			180 362,03

(1) A détailler conformément au plan de comptes.

IV - ANNEXES	IV
PRESENTATION CROISEE PAR FONCTION	A1/5

Fonction 5 - ACTION SOCIALE (hors RAR)

INVESTISSEMENT

Art.(1)	Libellé	0 SERVICES COMMUNS	1 FAMILLE ET ENFANCE	2 PERSONNES HANDICAPEES	3 PERSONNES AGEES	8 AUTRES INTERVENTIONS SOCIALES	TOTAL DE LA FONCTION
DEPENSES REELLES		998 219,94	224 252,61	2 870,40	21 981,27	566 160,05	1 813 484,27
Equipements départementaux		963 473,46	224 252,61	2 870,40			1 190 596,47
2051	CONCESSIONS ET DROITS SIMILAIRES	8 250,00					8 250,00
21838	AUTRE MATERIEL INFORMATIQUE	102 453,94		2 870,40			105 324,34
21848	AUTRES MATERIELS DE BUREAU ET MOBILIER	47 594,35					47 594,35
2188	AUTRES	41 610,07					41 610,07
231313	BATIMENTS SOCIAUX ET MEDICO-SOCIAUX	636 242,13	224 252,61				860 494,74
23153	RESEAUX DIVERS	15 026,41					15 026,41
23181	INSTALLATIONS GENERALES, AGENCEMENTS ET AMENAGEMENTS DIVERS	1 015,20					1 015,20
238	AVANCES VERSEES SUR COMMANDES D'IMMOBILISATIONS CORPORELLES	111 281,36					111 281,36
Equipements non départementaux (c/204)		34 746,48			21 981,27	566 160,05	622 887,80
RECETTES REELLES		40 199,36					40 199,36
231313	BATIMENTS SOCIAUX ET MEDICO-SOCIAUX	40 199,36					40 199,36

FONCTIONNEMENT

Art.(1)	Libellé	0 SERVICES COMMUNS	1 FAMILLE ET ENFANCE	2 PERSONNES HANDICAPEES	3 PERSONNES AGEES	8 AUTRES INTERVENTIONS SOCIALES	TOTAL DE LA FONCTION
DEPENSES REELLES		7 399 085,90	144 346 148,34	186 288 627,96	30 327 933,94	6 683 035,83	375 044 831,97
60611	EAU ET ASSAINISSEMENT	44 040,00					44 040,00
60612	ENERGIE-ELECTRICITE	480 000,00		6 000,00			486 000,00
60621	COMBUSTIBLES	20 900,15					20 900,15
60623	ALIMENTATION					3 771,66	3 771,66
60628	AUTRES FOURNITURES NON STOCKEES		2 919,12			489,95	3 409,07
60631	FOURNITURES D'ENTRETIEN	45 698,51					45 698,51
60632	FOURNITURES DE PETIT EQUIPEMENT					4 838,68	4 838,68
60636	HABILLEMENT ET VETEMENTS DE TRAVAIL		16 157,11				16 157,11
60661	MEDICAMENTS		13 206,97				13 206,97
60668	AUTRES PRODUITS PHARMACEUTIQUES		9 835,40				9 835,40
6067	FOURNITURES SCOLAIRES		2 716,19				2 716,19
6068	AUTRES MATIERES ET FOURNITURES		1 432,09				1 432,09
611	CONTRATS DE PRESTATIONS DE SERVICES	515 329,44	51 705,50	36 742,43		2 262 727,12	2 866 504,49
6132	LOCATIONS IMMOBILIERES	526 872,88		110 127,12		3 625,29	640 625,29
6135	LOCATIONS MOBILIERES	46 894,46					46 894,46
614	CHARGES LOCATIVES ET DE COPROPRIETE	130 000,00		28 974,96			158 974,96
61521	ENTRETIEN ET REPARATIONS TERRAINS	28 608,00					28 608,00
615221	BATIMENTS PUBLICS	145 081,17	6 762,32			2 628,09	154 471,58
615232	ENTRETIEN ET REPARATIONS BIENS IMMOBILIERES - RESEAUX	10 934,01					10 934,01
61558	ENTRETIEN ET REPARATION AUTRES BIENS MOBILIERES	9 339,09					9 339,09
6156	MAINTENANCE	268 999,59					268 999,59
617	ETUDES ET RECHERCHES		-0,01			22 590,00	22 589,99
6182	DOCUMENTATION GENERALE ET TECHNIQUE	4 950,00					4 950,00
6184	VERSEMENT A DES ORGANISMES DE FORMATION	194 817,44	32 310,67				227 128,11
6188	AUTRES FRAIS DIVERS	27 426,92				36 495,63	63 922,55
62261	HONORAIRES MEDICAUX ET PARAMEDICAUX		180 434,01				180 434,01
62268	AUTRES HONORAIRES, CONSEILS	22 440,00	3 752 272,63	11 150,40	11 592,00	85 642,48	3 883 097,51
6227	FRAIS D'ACTES ET DE CONTENTIEUX DIVERS	6 718,49	2 884,69				9 603,18
6228						30 951,56	30 951,56
6231	ANNONCES ET INSERTIONS	2 450,04				775,06	3 225,10
6236	CATALOGUES ET IMPRIMES ET PUBLICATIONS	26 642,59	41 971,79				68 614,38
6245	TRANSPORTS DE PERSONNES EXTERIEURES A LA COLLECTIVITE	116,72	2 007 342,71			5 487,90	2 012 947,33
6251	VOYAGES, DEPLACEMENTS ET MISSIONS	978 377,88	53 529,93				1 031 907,81
6261	FRAIS D'AFFRANCHISSEMENTS	9 992,60				57 301,44	67 294,04
6262	FRAIS DE TELECOMMUNICATIONS	536 631,41					536 631,41
6283	FRAIS DE NETTOYAGE DES LOCAUX	12 126,22					12 126,22

IV - ANNEXES	IV
PRESENTATION CROISEE PAR FONCTION	A1/5

Fonction 5 - ACTION SOCIALE (hors RAR)

Art.(1)	Libellé	0 SERVICES COMMUNS	1 FAMILLE ET ENFANCE	2 PERSONNES HANDICAPEES	3 PERSONNES AGEES	8 AUTRES INTERVENTIONS SOCIALES	TOTAL DE LA FONCTION
62878	REMBOURSEMENT DE FRAIS A DES TIERS	169,26	429 108,44		10 377,36		439 655,06
6336	COTISATIONS AU CNFPT ET AU CENTRE DE GESTION DE LA F.P.TERRITORIALE		156 438,18				156 438,18
64118	AUTRES INDEMNITES	3 060 373,93					3 060 373,93
64121	ASSISTANTES MATERNELLES - REMUNERATION PRINCIPALE		14 538 759,49				14 538 759,49
6451	COTISATIONS A L'URSSAF		4 271 515,41				4 271 515,41
6453	COTISATIONS AUX CAISSES DE RETRAITE		715 398,30				715 398,30
6454	COTISATIONS AUX ASSEDIC		807 905,24				807 905,24
6488	AUTRES CHARGES	205 955,10	19 919,03				225 874,13
65111	FAMILLE ET ENFANCE		2 131 475,55				2 131 475,55
651121	PRESTATION DE COMPENSATION DU HANDICAP-PLUS DE 20 ANS			45 956 290,94			45 956 290,94
651121	PRESTATION COMPENSATION HANDICAP-20ANS			6 017 536,34			6 017 536,34
651122	ALLOCATIONS COMPENSATRICES TIERCE PERSONNE			6 965 740,86			6 965 740,86
6512	SECOURS D'URGENCE					199 028,25	199 028,25
6514	COTISATIONS, ADHESIONS ET AUTRES PRESTATIONS (POUR LE COMPTE DE TIERS)		99 597,34	199 369,36	219 404,91		518 371,61
6518	AUTRE (PRIMES, DOTS...)		938 096,68			189 161,00	1 127 257,68
65211	FRAIS DE SCOLARITE		311 180,68				311 180,68
65212	FRAIS PERISCOLAIRES		74 935,80				74 935,80
6522	ACCUEIL FAMILIAL		13 753 471,03	489 836,13	131 773,42		14 375 080,58
6523	FRAIS D'HOSPITALISATION		65 773,20				65 773,20
652411	FOYERS ENFANCE CENTRES HOTELS MATERNELS		20 019 403,68				20 019 403,68
652412	MAISON ENFANTS CARACTERE SOCIA		59 755 684,95				59 755 684,95
652413	LIEUX DE VIE ET D'ACCUEIL		4 245 706,02				4 245 706,02
652414	FOYERS DE JEUNES TRAVAILLEURS		4 261 335,23				4 261 335,23
652416	SERV AIDE EDUCATIVE MILIEU OUVERT ET A DOMICILE		7 513 414,45				7 513 414,45
652418	AUTRES		3 458 672,21				3 458 672,21
65242	FRAIS DE SEJOUR POUR ADULTES H			122 322 221,99			122 322 221,99
65243	FRAIS SEJOUR PERSONNES AGEES	37 200,00			26 230 893,18		26 267 893,18
6525	FRAIS D'INHUMATION		866,00		4 486,81		5 352,81
6541	CREANCES ADMISES EN NON VALEUR					3 064,32	3 064,32
6542	CREANCES ETEINTES					15 545,12	15 545,12
6558	AUTRES CONTRIBUTIONS OBLIGATOIRES		49 969,89				49 969,89
6568	AUTRES PARTICIPATIONS		69 357,33			386,58	69 743,91
65731	SUBVENTIONS					100 000,00	100 000,00
65734	SUBVENTIONS AUX COMMUNES ET STRUCTURES INTERCOMMUNALES		8 000,00			78 410,00	86 410,00
65737	SUBVENTIONS AUX AUTRES ETABLISSEMENTS PUBLICS LOCAUX		50 000,00	3 887 716,77	3 548 564,80	40 000,00	7 526 281,57
65738	SUBVENTIONS AUX ORGANISMES PUBLICS DIVERS					258 950,00	258 950,00
6674	SUBVENTIONS DE FONCT AUX PERSONNES, ASSOCIATIONS ET AUTRES ORG DE DROIT PRIVE		387 390,00			3 281 165,70	3 668 555,70
65888	AUTRES			173 146,06			173 146,06
673	TITRES ANNULES (SUR EXERCICES ANTERIEURS)		35 293,09	83 774,60	171 041,46		290 109,15
678	AUTRES CHARGES EXCEPTIONNELLES		2 000,00				2 000,00
RECETTES REELLES		144 991,56	1 404 829,74	43 184 498,19	21 272 400,95	984 174,38	66 990 894,82
70878	REMBOURSEMENTS DE FRAIS PAR DES TIERS	40 844,64		345,00			41 189,64
74718	AUTRES					957 526,00	957 526,00
747812	DOTATION VERSEE AU TITRE DE LA P.C.H.			12 495 212,21			12 495 212,21
747813	DOTATION VERSEE AU TITRE DES MDPH			1 330 716,77			1 330 716,77
747814	PART AUTONOMIE				248 000,00		248 000,00
747814	PART PREVENTION				2 422 476,26		2 422 476,26
74788	AUTRES	101 282,72			89 640,00		190 922,72
74888	AUTRES		405 250,00			230,10	405 480,10
7511	RECOUVREMENTS SUR DEPARTEMENTS ET AUTRES COLLECTIVITES PUBLIQUES		531 641,20				531 641,20
7512	RECOUVREMENTS SUR SECURITE SOCIALE ET AUTRES ORGANISMES MUTUALISTES		349 463,29				349 463,29
7513	RECOUVREMENTS SUR BENEFICIAIRES, TIERS-PAYANTS ET SUCCESSIONS		98 698,97	23 796 494,34	16 913 703,82	18 466,76	40 827 363,89

IV - ANNEXES	IV
PRESENTATION CROISEE PAR FONCTION	A1/5

Fonction 5 - ACTION SOCIALE (hors RAR)

Art.(1)	Libellé	0 SERVICES COMMUNS	1 FAMILLE ET ENFANCE	2 PERSONNES HANDICAPEES	3 PERSONNES AGEES	8 AUTRES INTERVENTIONS SOCIALES	TOTAL DE LA FONCTION
7535	RECouvreMENT DES INDUS PCH			1 241 860,61			1 241 860,61
7718	AUTRES PRODUITS EXCEPTIONNELS SUR OPERATIONS DE GESTION		15 507,70	4 282 042,54	1 569 941,78	2 533,92	5 870 025,94
773	MANDATS ANNULES (EXERCICES ANTERIEURS) OU ATTEINTS PAR LA DECHEANCE QUADRIENNALE		4 268,58	37 826,72	28 639,09	5 417,60	76 151,99
775	PRODUITS DES CESSIONS D'IMMOBILISATIONS	2 864,20					2 864,20

(1) A détailler conformément au plan de comptes.

		IV - ANNEXES	IV
		PRESENTATION CROISEE PAR FONCTION	A1/5-4

Fonction 5-4 - REVENU MINIMUM D'INSERTION (hors RAR)

INVESTISSEMENT

Art.(1)	Libellé	1 INSERTION SOCIALE	2 SANTE	3 LOGEMENT	4 INSERTION PROFESSIONNELLE	5 EVALUATION DES DEPENSES ENGAGEES
	DEPENSES REELLES					
	Equipements départementaux					
	Equipements non départementaux (c/204)					
	RECETTES REELLES					

FONCTIONNEMENT

Art.(1)	Libellé	1 INSERTION SOCIALE	2 SANTE	3 LOGEMENT	4 INSERTION PROFESSIONNELLE	5 EVALUATION DES DEPENSES ENGAGEES
	DEPENSES REELLES					
62268	AUTRES HONORAIRES, CONSEILS					
6515	ALLOCATIONS RMI (VERSEMENT AUX ORGANISMES PAYEURS)					
6541	CREANCES ADMISES EN NON VALEUR					
6542	CREANCES ETEINTES					
6577	REMISES GRACIEUSES					
673	TITRES ANNULES (SUR EXERCICES ANTERIEURS)					
	RECETTES REELLES				9 310,89	
74718	AUTRES				6 807,88	
7531	RECouvreMENT DES INDUS RMI					
7588	AUTRES PRODUITS DIVERS DE GESTION COURANTE					
773	MANDATS ANNULES (EXERCICES ANTERIEURS) OU ATTEINTS PAR LA DECHEANCE QUADRIENNALE				2 503,01	

(1) A détailler conformément au plan de comptes.

		IV - ANNEXES	IV
		PRESENTATION CROISEE PAR FONCTION	A1/5-4

Fonction 5-4 REVENU MINIMUM D'INSERTION (hors RAR)

INVESTISSEMENT

Art.(1)	Libellé	6 DEPENSES DE STRUCTURE	8 AUTRES ACTIONS AU TITRE RMI	TOTAL DE LA SOUS-FONCTION
	DEPENSES REELLES			
	Equipements départementaux			
	Equipements non départementaux (c/204)			
	RECETTES REELLES			

FONCTIONNEMENT

Art.(1)	Libellé	6 DEPENSES DE STRUCTURE	7 REVENU MINIMUM D'INSERTION - REVENU MINIMUM D'ACTIVITE		8 AUTRES ACTIONS AU TITRE RMI	TOTAL DE LA SOUS-FONCTION
			71 REVENU MINIMUM D'INSERTION-ALLOCATIONS	72 REVENU MINIMUM D'ACTIVITE		
	DEPENSES REELLES		139 323,99		3 017,49	142 341,48
62268	AUTRES HONORAIRES, CONSEILS				912,00	912,00
6515	ALLOCATIONS RMI (VERSEMENT AUX ORGANISMES PAYEURS)		16 653,13			16 653,13
6541	CREANCES ADMISES EN NON VALEUR		68 848,28			68 848,28
6542	CREANCES ETEINTES		29 867,20			29 867,20
6577	REMISES GRACIEUSES		4 088,85			4 088,85
673	TITRES ANNULES (SUR EXERCICES ANTERIEURS)		19 866,53		2 105,49	21 972,02
	RECETTES REELLES		19 221,01		9 494,07	38 025,97
74718	AUTRES					6 807,88
7531	RECouvreMENT DES INDUS RMI		19 221,01			19 221,01
7588	AUTRES PRODUITS DIVERS DE GESTION COURANTE				9 494,07	9 494,07
773	MANDATS ANNULES (EXERCICES ANTERIEURS) OU ATTEINTS PAR LA DECHEANCE QUADRIENNALE					2 503,01

(1) A détailler conformément au plan de comptes.

IV - ANNEXES	IV
PRESENTATION CROISEE PAR FONCTION	A1/5-5

Fonction 5-5 - PERSONNES DEPENDANTES (APA) (hors RAR)

FONCTIONNEMENT

Art.(1)	Libellé	0 SERVICES COMMUNS	1 APA A DOMICILE	2 APA VERSEE AU BENEFICIAIRE EN ETABLISSEMENT	3 APA VERSEE A L'ETABLISSEMENT	TOTAL DE LA SOUS-FONCTION
DEPENSES REELLES		133 127,57	80 195 247,24	19 101 049,16	22 915 962,98	122 345 386,95
611	CONTRATS DE PRESTATIONS DE SERVICES	55 184,98				55 184,98
6261	FRAIS D'AFFRANCHISSEMENTS	11 538,70				11 538,70
651141	A.P.A. A DOMICILE VERSEE AU SERVICE D'AIDE A LA PERSONNE		63 540 475,84			63 540 475,84
651142	A.P.A. A DOMICILE VERSEE AU BENEFICIAIRE		16 654 771,40			16 654 771,40
651143	A.P.A. VERSEE AU BENEFICIAIRE EN ETABLISSEMENT			19 101 049,16		19 101 049,16
651144	APA VERSEE A ETABLISSEMENT				22 915 962,98	22 915 962,98
6541	CREANCES ADMISES EN NON VALEUR	11 523,69				11 523,69
6542	CREANCES ETEINTES	30 609,90				30 609,90
673	TITRES ANNULES (SUR EXERCICES ANTERIEURS)	24 270,30				24 270,30
RECETTES REELLES		41 964 408,78				41 964 408,78
747811	DOTATION VERSEE AU TITRE DE L'APA	39 502 861,28				39 502 861,28
7533	RECouvreMENT DES INDUS A.P.A	2 461 547,50				2 461 547,50

(1) A détailler conformément au plan de comptes.

		IV - ANNEXES	IV
		PRESENTATION CROISEE PAR FONCTION	A1/5-6

SOUS-FONCTION 5-6 - REVENU DE SOLIDARITE ACTIVE (hors RAR)

INVESTISSEMENT

Art.(1)	Libellé	1 INSERTION SOCIALE	2 SANTE	3 LOGEMENT	4 INSERTION PROFESSIONNELLE
	DEPENSES REELLES				
	Equipements départementaux				
	Equipements non départementaux (c/204)				
	RECETTES REELLES				

FONCTIONNEMENT

Art.(1)	Libellé	1 INSERTION SOCIALE	2 SANTE	3 LOGEMENT	4 INSERTION PROFESSIONNELLE
	DEPENSES REELLES	3 702 254,64			4 142 462,15
60611	EAU ET ASSAINISSEMENT				
60612	ENERGIE-ELECTRICITE				
60621	COMBUSTIBLES				
60632	FOURNITURES DE PETIT EQUIPEMENT				
6064	FOURNITURES ADMINISTRATIVES				
6135	LOCATIONS MOBILIERES				
617	ETUDES ET RECHERCHES	29 988,00			
6184	VERSEMENT A DES ORGANISMES DE FORMATION				4 005 487,15
6188	AUTRES FRAIS DIVERS				
62268	AUTRES HONORAIRES, CONSEILS				1 000,00
6231	ANNONCES ET INSERTIONS				
6236	CATALOGUES ET IMPRIMES ET PUBLICATIONS				
6245	TRANSPORTS DE PERSONNES EXTERIEURES A LA COLLECTIVITE				
6251	VOYAGES, DEPLACEMENTS ET MISSIONS				
6281	CONCOURS DIVERS (COTISATIONS.....)				3 600,00
6331	VERSEMENT DE TRANSPORT				
6336	COTISATIONS AU CNFPT ET AU CENTRE DE GESTION DE LA F.P.TERRITORIALE				
6338	AUTRES IMPÔTS, TAXES ET VERSEMENTS ASSIMILES SUR REMUNERATIONS				
64111	REMUNERATION PRINCIPALE				
64112	SUPPLEMENT FAMILIAL DE TRAITEMENT ET INDEMNITE DE RESIDENCE				
64113	N B I				
64118	AUTRES INDEMNITES				
64131	REMUNERATION DU PERSONNEL NON TITULAIRE				
64162	EMPLOIS D'AVENIR				
6451	COTISATIONS A L'URSSAF				
6453	COTISATIONS AUX CAISSES DE RETRAITE				
6454	COTISATIONS AUX ASSEDIC				
6471	PRESTATIONS VERSEES POUR LE COMPTE DU FNAL				
6488	AUTRES CHARGES				
65171	RSA - VERSEMENTS POUR ALLOCATIONS FORFAITAIRES				
65172	RSA - VERSEMENTS POUR ALLOCATIONS FORFAITAIRES MAJOREES				

		IV - ANNEXES	IV
		PRESENTATION CROISEE PAR FONCTION	A1/5-6

SOUS-FONCTION 5-6 REVENU DE SOLIDARITE ACTIVE (hors RAR)

INVESTISSEMENT

Art.(1)	Libellé	5 EVALUATION DES DEPENSES ENGAGEES	6 DEPENSES DE STRUCTURE	8 AUTRES DEPENSES AU TITRE DU RSA	TOTAL DE LA SOUS-FONCTION
	DEPENSES REELLES				
	Equipements départementaux				
	Equipements non départementaux (c/204)				
	RECETTES REELLES				

FONCTIONNEMENT

Art.(1)	Libellé	5 EVALUATION DES DEPENSES ENGAGEES	6 DEPENSES DE STRUCTURE	7 ALLOCATIONS RSA	8 AUTRES DEPENSES AU TITRE DU RSA	TOTAL DE LA SOUS-FONCTION
	DEPENSES REELLES		5 919 761,13	206 130 710,89	7 237 469,72	227 132 658,53
60611	EAU ET ASSAINISSEMENT		108,58			108,58
60612	ENERGIE-ELECTRICITE		1 970,00			1 970,00
60621	COMBUSTIBLES		1 086,16			1 086,16
60632	FOURNITURES DE PETIT EQUIPEMENT		959,99			959,99
6064	FOURNITURES ADMINISTRATIVES		14 541,83			14 541,83
6135	LOCATIONS MOBILIERES		2 693,06		9 160,00	11 853,06
617	ETUDES ET RECHERCHES					29 988,00
6184	VERSEMENT A DES ORGANISMES DE FORMATION					4 005 487,15
6188	AUTRES FRAIS DIVERS				78,00	78,00
62268	AUTRES HONORAIRES, CONSEILS				29 484,00	30 484,00
6231	ANNONCES ET INSERTIONS				2 339,86	2 339,86
6236	CATALOGUES ET IMPRIMES ET PUBLICATIONS		2 909,97			2 909,97
6245	TRANSPORTS DE PERSONNES EXTERIEURES A LA COLLECTIVITE				3 777 325,76	3 777 325,76
6251	VOYAGES, DEPLACEMENTS ET MISSIONS		40 658,41			40 658,41
6281	CONCOURS DIVERS (COTISATIONS.....)					3 600,00
6331	VERSEMENT DE TRANSPORT		59 544,19			59 544,19
6336	COTISATIONS AU CNFPT ET AU CENTRE DE GESTION DE LA F.P.TERRITORIALE		35 910,18			35 910,18
6338	AUTRES IMPÔTS, TAXES ET VERSEMENTS ASSIMILES SUR REMUNERATIONS		9 755,62			9 755,62
64111	REMUNERATION PRINCIPALE		3 124 872,17			3 124 872,17
64112	SUPPLEMENT FAMILIAL DE TRAITEMENT ET INDEMNITE DE RESIDENCE		39 118,01			39 118,01
64113	N B I		36 794,51			36 794,51
64118	AUTRES INDEMNITES		822 063,16			822 063,16
64131	REMUNERATION DU PERSONNEL NON TITULAIRE		88 208,39			88 208,39
64162	EMPLOIS D'AVENIR		12 631,89			12 631,89
6451	COTISATIONS A L'URSSAF		555 524,69			555 524,69
6453	COTISATIONS AUX CAISSES DE RETRAITE		1 031 351,78			1 031 351,78
6454	COTISATIONS AUX ASSEDIC		6 839,02			6 839,02
6471	PRESTATIONS VERSEES POUR LE COMPTE DU FNAL		16 257,02			16 257,02
6488	AUTRES CHARGES		15 962,50			15 962,50
65171	RSA - VERSEMENTS POUR ALLOCATIONS FORFAITAIRES			178 900 266,78		178 900 266,78
65172	RSA - VERSEMENTS POUR ALLOCATIONS FORFAITAIRES MAJOREES			26 819 191,15		26 819 191,15

		IV - ANNEXES	IV
		PRESENTATION CROISEE PAR FONCTION	A1/5-6

SOUS-FONCTION 5-6 - REVENU DE SOLIDARITE ACTIVE (hors RAR)

Art.(1)	Libellé	1 INSERTION SOCIALE	2 SANTÉ	3 LOGEMENT	4 INSERTION PROFESSIONNELLE
6518	AUTRE (PRIMES, DOTS...)				
6541	CREANCES ADMISES EN NON VALEUR				
6542	CREANCES ETEINTES				
65661	CONTRAT D'ACCOMPAGNEMENT DANS L'EMPLOI				
65662	CONTRAT INITIATIVE EMPLOI				
6568	AUTRES PARTICIPATIONS				
6574	SUBVENTIONS DE FONCT AUX PERSONNES, ASSOCIATIONS ET AUTRES ORG DE DROIT PRIVE	3 672 266,64			132 375,00
6577	REMISES GRACIEUSES				
673	TITRES ANNULES (SUR EXERCICES ANTERIEURS)				
RECETTES REELLES					228 220,26
7352	TAXE INTERIEURE DE CONSOMMATION SUR PRODUITS ENERGETIQUES (TICPE)				
74783	FONDS DE MOBILISATION DÉPARTEMENTAL D'INSERTION				
75342	RSA ALLOCATIONS FORFAITAIRES				
75343	RSA ALLOCATIONS FORFAITAIRES MAJOREES				
7588	AUTRES PRODUITS DIVERS DE GESTION COURANTE				
7718	AUTRES PRODUITS EXCEPTIONNELS SUR OPERATIONS DE GESTION				228 220,26

(1) A détailler conformément au plan de comptes.

		IV - ANNEXES	IV
		PRESENTATION CROISEE PAR FONCTION	A1/5-6

SOUS-FONCTION 5-6 REVENU DE SOLIDARITE ACTIVE (hors RAR)

Art.(1)	Libellé	5 EVALUATION DES DEPENSES ENGAGEES	6 DEPENSES DE STRUCTURE	7 ALLOCATIONS RSA	8 AUTRES DEPENSES AU TITRE DU RSA	TOTAL DE LA SOUS-FONCTION
6518	AUTRE (PRIMES, DOTS...)				4 286,00	4 286,00
6541	CREANCES ADMISES EN NON VALEUR			50 719,80		50 719,80
6542	CREANCES ETEINTES			69 211,67		69 211,67
65661	CONTRAT D'ACCOMPAGNEMENT DANS L'EMPLOI				3 190 050,20	3 190 050,20
65662	CONTRAT INITIATIVE EMPLOI				131 635,01	131 635,01
6568	AUTRES PARTICIPATIONS				93 110,89	93 110,89
6574	SUBVENTIONS DE FONCT AUX PERSONNES, ASSOCIATIONS ET AUTRES ORG DE DROIT PRIVE					3 804 641,64
6577	REMISES GRACIEUSES			42 036,42		42 036,42
673	TITRES ANNULES (SUR EXERCICES ANTERIEURS)			249 285,07		249 285,07
	RECETTES REELLES			133 146 471,10		133 374 691,36
7352	TAXE INTERIEURE DE CONSOMMATION SUR PRODUITS ENERGETIQUES (TICPE)			122 889 463,40		122 889 463,40
74783	FONDS DE MOBILISATION DÉPARTEMENTAL D'INSERTION			7 781 185,00		7 781 185,00
75342	RSA ALLOCATIONS FORFAITAIRES			2 269 451,65		2 269 451,65
75343	RSA ALLOCATIONS FORFAITAIRES MAJOREES			137 970,44		137 970,44
7588	AUTRES PRODUITS DIVERS DE GESTION COURANTE			68 400,61		68 400,61
7718	AUTRES PRODUITS EXCEPTIONNELS SUR OPERATIONS DE GESTION					228 220,26

(1) A détailler conformément au plan de comptes.

		IV - ANNEXES		IV
		PRESENTATION CROISEE PAR FONCTION		A1/6

FONCTION 6 - RESEAUX ET INFRASTRUCTURES (hors RAR)

INVESTISSEMENT

Art.(1)	Libellé	0 SERVICES COMMUNS	1 EAUX ET ASSAINISSEMENT	2 ROUTES ET VOIRIE		
				21 RESEAU ROUTIER DEPARTEMENTAL	22 VIABILITE HIVERNALE ET ALEAS CLIMATIQUES	28 AUTRES RESEAUX DE VOIRIES
DEPENSES REELLES			6 021 567,24	44 219 654,58		10 601 846,32
Equipements départementaux				31 904 006,79		
2111	TERRAINS NUS			255 080,96		
2157	MATERIEL ET OUTILLAGE TECHNIQUE			123 830,49		
21848	AUTRES MATERIELS DE BUREAU ET MOBILIERS			17 415,16		
2188	AUTRES			5 300,14		
23151	RESEAUX DE VOIRIE			28 409 401,59		
23152	INSTALLATIONS DE VOIRIE			1 464 352,14		
238	AVANCES VERSEES SUR COMMANDES D'IMMOBILISATIONS CORPORELLES			1 628 626,31		
Equipements non départementaux (c/204)			6 021 567,24	12 315 647,79		10 601 846,32
RECETTES REELLES			86 612,00	510 730,90		
1322	SUBVENTIONS D'EQUIPEMENT NON TRANSFERABLES REGION			11 250,00		
1323	SUBVENTIONS D'EQUIPEMENT NON TRANSFERABLES DEPARTEMENT			22 500,00		
1324	SUBVENTIONS D'EQUIPEMENT NON TRANSFERABLES COMMUNES ET STRUCT. INTERCOM			429 704,20		
1328	AUTRES SUBVENTIONS D'EQUIPEMENT NON TRANSFERABLES			37 500,00		
204142	SUBV COMMUNES BAT			7 172,79		
204152	SUBVENTIONS EQUIPEMENTS VERSEES - BATIMENTS ET INSTALLATIONS		86 612,00			
23151	RESEAUX DE VOIRIE			2 603,91		

FONCTIONNEMENT

Art.(1)	Libellé	0 SERVICES COMMUNS	1 EAUX ET ASSAINISSEMENT	2 ROUTES ET VOIRIE		
				21 RESEAU ROUTIER DEPARTEMENTAL	22 VIABILITE HIVERNALE ET ALEAS CLIMATIQUES	28 AUTRES RESEAUX DE VOIRIES
DEPENSES REELLES		23 922,00	5 928 349,16	16 598 900,85	1 370 378,33	
60611	EAU ET ASSAINISSEMENT			26 104,57		
60612	ENERGIE-ELECTRICITE			174 909,22		
60621	COMBUSTIBLES			27 143,52		
60622	CARBURANTS			13 927,76		
60631	FOURNITURES D'ENTRETIEN			12 054,29		
60632	FOURNITURES DE PETIT EQUIPEMENT			9 827,48		
60633	FOURNITURES DE VOIRIE			1 049 285,77	130 467,00	
60636	HABILLEMENT ET VETEMENTS DE TRAVAIL			185 470,00		
611	CONTRATS DE PRESTATIONS DE SERVICES			302 617,70		
6135	LOCATIONS MOBILIERES			5 052 534,85	903 050,09	
615231	VOIRIE			8 245 816,22	336 861,24	
6156	MAINTENANCE			84 901,79		
617	ETUDES ET RECHERCHES		86 027,78	23 827,92		
6188	AUTRES FRAIS DIVERS			41 310,81		
62268	AUTRES HONORAIRES, CONSEILS		152 740,30	29 678,47		
6227	FRAIS D'ACTES ET DE CONTENTIEUX			8 308,00		
6231	ANNONCES ET INSERTIONS			20 667,16		
6236	CATALOGUES ET IMPRIMES ET PUBLICATIONS			1 765,44		
6262	FRAIS DE TELECOMMUNICATIONS			257 573,25		
6281	CONCOURS DIVERS (COTISATIONS.....)					

		IV - ANNEXES	IV
		PRESENTATION CROISEE PAR FONCTION	A1/6

FONCTION 6 RESEAUX ET INFRASTRUCTURES (hors RAR)

INVESTISSEMENT

Art.(1)	Libellé	3 INFRASTRUCTURES FERROVIAIRES ET AEROPORTUAIRES	4 INFRASTRUCTU RES FLUVIALES, MARITIMES ET PORTUAIRES	8 AUTRES RESEAUX	TOTAL DE LA FONCTION
DEPENSES REELLES				4 487 713,87	65 330 782,01
Equipements départementaux					31 904 006,79
2111	TERRAINS NUS				255 080,96
2157	MATERIEL ET OUTILLAGE TECHNIQUE				123 830,49
21848	AUTRES MATERIELS DE BUREAU ET MOBILIER				17 415,16
2188	AUTRES				5 300,14
23151	RESEAUX DE VOIRIE				28 409 401,59
23152	INSTALLATIONS DE VOIRIE				1 464 352,14
238	AVANCES VERSEES SUR COMMANDES D'IMMOBILISATIONS CORPORELLES				1 628 626,31
Equipements non départementaux (c/204)				4 487 713,87	33 426 775,22
RECETTES REELLES					597 342,90
1322	SUBVENTIONS D'EQUIPEMENT NON TRANSFERABLES REGION				11 250,00
1323	SUBVENTIONS D'EQUIPEMENT NON TRANSFERABLES DEPARTEMENT				22 500,00
1324	SUBVENTIONS D'EQUIPEMENT NON TRANSFERABLES COMMUNES ET STRUCT. INTERCOM				429 704,20
1328	AUTRES SUBVENTIONS D'EQUIPEMENT NON TRANSFERABLES				37 500,00
204142	SUBV COMMUNES BAT				7 172,79
204152	SUBVENTIONS EQUIPEMENTS VERSEES - BATIMENTS ET INSTALLATIONS				86 612,00
23151	RESEAUX DE VOIRIE				2 603,91

FONCTIONNEMENT

Art.(1)	Libellé	3 INFRASTRUCTURES FERROVIAIRES ET AEROPORTUAIRES	4 INFRASTRUCTU RES FLUVIALES, MARITIMES ET PORTUAIRES	8 AUTRES RESEAUX	TOTAL DE LA FONCTION
DEPENSES REELLES				1 126 820,00	25 048 370,34
60611	EAU ET ASSAINISSEMENT				26 104,57
60612	ENERGIE-ELECTRICITE				174 909,22
60621	COMBUSTIBLES				27 143,52
60622	CARBURANTS				13 927,76
60631	FOURNITURES D'ENTRETIEN				12 054,29
60632	FOURNITURES DE PETIT EQUIPEMENT				9 827,48
60633	FOURNITURES DE VOIRIE				1 179 752,77
60636	HABILLEMENT ET VETEMENTS DE TRAVAIL				185 470,00
611	CONTRATS DE PRESTATIONS DE SERVICES				302 617,70
6135	LOCATIONS MOBILIERES				5 955 584,94
615231	VOIRIE				8 582 677,46
6156	MAINTENANCE				84 901,79
617	ETUDES ET RECHERCHES				109 855,70
6188	AUTRES FRAIS DIVERS				41 310,81
62268	AUTRES HONORAIRES, CONSEILS				182 418,77
6227	FRAIS D'ACTES ET DE CONTENTIEUX				8 308,00
6231	ANNONCES ET INSERTIONS				20 667,16
6236	CATALOGUES ET IMPRIMES ET PUBLICATIONS				1 765,44
6262	FRAIS DE TELECOMMUNICATIONS				257 573,25
6281	CONCOURS DIVERS (COTISATIONS.....)			4 970,00	4 970,00

		IV - ANNEXES		IV
		PRESENTATION CROISEE PAR FONCTION		A1/6

FONCTION 6 - RESEAUX ET INFRASTRUCTURES (hors RAR)

Art.(1)	Libellé	0 SERVICES COMMUNS	1 EAUX ET ASSAINISSEMENT	2 ROUTES ET VOIRIE		
				21 RESEAU ROUTIER DEPARTEMENTAL	22 VIABILITE HIVERNALE ET ALEAS CLIMATIQUES	28 AUTRES RESEAUX DE VOIRIES
6283	FRAIS DE NETTOYAGE DES LOCAUX			2 807,27		
6288	AUTRES	23 922,00				
6561	ORGANISMES DE GROUPEMENT (SYNDICATS MIXTES & ENTENTES)		5 668 027,08			
6568	AUTRES PARTICIPATIONS			31 126,82		
65733	SUBVENTIONS AUX DEPARTEMENTS		21 554,00			
65734	SUBVENTIONS AUX COMMUNES ET STRUCTURES INTERCOMMUNALES			36 587,76		
65821	DEFICIT DES BUDGETS ANNEXES A CARACTERE ADMINISTRATIF			886 708,68		
678	AUTRES CHARGES EXCEPTIONNELLES			73 946,10		
	RECETTES REELLES		628 828,85	1 596 477,77		
70321	DROITS DE STATIONNEMENT ET DE LOCATION SUR LA VOIE PUBLIQUE			143 786,00		
70323	REDEVANCE D'OCCUPATION DU DOMAINE PUBLIC DEPARTEMENTAL					
7038	AUTRES REDEVANCES ET RECETTES			137 270,00		
70878	REMBOURSEMENTS DE FRAIS PAR DES TIERS			4 082,83		
7473	PARTICIPATIONS DEPARTEMENTS			17 000,00		
7474	PARTICIPATIONS COMMUNES & STRUCTURES INTERCOMMUNALES		8 160,60			
7475	AUTRES GROUPEMENTS DE COLLECT., COLLECT. A STATUT PARTICULIER ET ETS PUBLICS		359 556,09			
74788	AUTRES		175 882,16			
7588	AUTRES PRODUITS DIVERS DE GESTION COURANTE		85 230,00			
7711	DÉDITS ET PÉNALITÉS PERCUS			43 013,03		
7718	AUTRES PRODUITS EXCEPTIONNELS SUR OPERATIONS DE GESTION			168 916,14		
773	MANDATS ANNULES (EXERCICES ANTERIEURS) OU ATTEINTS PAR LA DECHEANCE QUADRIENNALE			906,17		
775	PRODUITS DES CESSIONS D'IMMOBILISATIONS			41 658,00		
7788	AUTRES PRODUITS EXCEPTIONNELS			1 039 845,60		

(1) A détailler conformément au plan de comptes.

		IV - ANNEXES	IV
		PRESENTATION CROISEE PAR FONCTION	A1/6

FONCTION 6 RESEAUX ET INFRASTRUCTURES (hors RAR)

Art.(1)	Libellé	3 INFRASTRUCTURES FERROVIAIRES ET AEROPORTUAIRES	4 INFRASTRUCTU RES FLUVIALES, MARITIMES ET PORTUAIRES	8 AUTRES RESEAUX	TOTAL DE LA FONCTION
6283	FRAIS DE NETTOYAGE DES LOCAUX				2 807,27
6288	AUTRES				23 922,00
6561	ORGANISMES DE GROUPEMENT (SYNDICATS MIXTES & ENTENTES)			1 121 850,00	6 789 877,08
6568	AUTRES PARTICIPATIONS				31 126,82
65733	SUBVENTIONS AUX DEPARTEMENTS				21 554,00
65734	SUBVENTIONS AUX COMMUNES ET STRUCTURES INTERCOMMUNALES				36 587,76
65821	DEFICIT DES BUDGETS ANNEXES A CARACTERE ADMINISTRATIF				886 708,68
678	AUTRES CHARGES EXCEPTIONNELLES				73 946,10
	RECETTES REELLES			705 658,00	2 930 964,62
70321	DROITS DE STATIONNEMENT ET DE LOCATION SUR LA VOIE PUBLIQUE				143 786,00
70323	REDEVANCE D'OCCUPATION DU DOMAINE PUBLIC DEPARTEMENTAL			705 658,00	705 658,00
7038	AUTRES REDEVANCES ET RECETTES				137 270,00
70878	REMBOURSEMENTS DE FRAIS PAR DES TIERS				4 082,83
7473	PARTICIPATIONS DEPARTEMENTS				17 000,00
7474	PARTICIPATIONS COMMUNES & STRUCTURES INTERCOMMUNALES				8 160,60
7475	AUTRES GROUPEMENTS DE COLLECT., COLLECT. A STATUT PARTICULIER ET ETS PUBLICS				359 556,09
74788	AUTRES				175 882,16
7588	AUTRES PRODUITS DIVERS DE GESTION COURANTE				85 230,00
7711	DÉDITS ET PÉNALITÉS PERCUS				43 013,03
7718	AUTRES PRODUITS EXCEPTIONNELS SUR OPERATIONS DE GESTION				168 916,14
773	MANDATS ANNULES (EXERCICES ANTERIEURS) OU ATTEINTS PAR LA DECHEANCE QUADRIENNALE				906,17
775	PRODUITS DES CESSIONS D'IMMOBILISATIONS				41 658,00
7788	AUTRES PRODUITS EXCEPTIONNELS				1 039 845,60

(1) A détailler conformément au plan de comptes.

IV - ANNEXES							IV
PRESENTATION CROISEE PAR FONCTION							A1/7

Fonction 7 - AMENAGEMENT ET ENVIRONNEMENT (hors RAR)

INVESTISSEMENT								
Art.(f)	Libellé	0 SERVICES COMMUNS	1 AMENAGEMENT ET DEVELOPPEMENT URBAIN	2 LOGEMENT	3 ENVIRONNEMENT		4 AMENAGEMENT ET DEVELOPPEMENT RURAL	TOTAL DE LA FONCTION
					31 ACTIONS EN MATIERES DE TRAITEMENT DES DECHETS	38 AUTRES ACTIONS EN FAVEUR DU MILIEU NATUREL		
DEPENSES REELLES		270 077,58	8 091 794,65	11 120 991,14	327 604,98	161 579,26	52 729,25	20 024 776,86
Equipements départementaux				237 799,49		161 579,26		399 378,75
2031	FRAIS D'ETUDES			237 799,49				237 799,49
2051	CONCESSIONS ET DROITS SIMILAIRES					780,00		780,00
2153	RESEAUX DIVERS					11 400,00		11 400,00
2157	MATERIEL ET OUTILLAGE TECHNIQUE					10 121,24		10 121,24
2182	MATERIEL DE TRANSPORT					35 359,32		35 359,32
21848	AUTRES MATERIELS DE BUREAU ET MOBILIERS					1 237,82		1 237,82
23181	INSTALLATIONS GENERALES, AGENCEMENTS ET AMENAGEMENTS DIVERS					102 680,88		102 680,88
Equipements non départementaux (c/204)		270 077,58	8 091 794,65	10 883 191,65	327 604,98		52 729,25	19 625 398,11
RECETTES REELLES				2 287 712,13				2 287 712,13
1311	SUBVENTIONS DE L'ETAT			2 154 110,00				2 154 110,00
20422	SUBV DROIT PRIVE BAT			133 602,13				133 602,13

FONCTIONNEMENT								
Art.(f)	Libellé	0 SERVICES COMMUNS	1 AMENAGEMENT ET DEVELOPPEMENT URBAIN	2 LOGEMENT	3 ENVIRONNEMENT		4 AMENAGEMENT ET DEVELOPPEMENT RURAL	TOTAL DE LA FONCTION
					31 ACTIONS EN MATIERES DE TRAITEMENT DES DECHETS	38 AUTRES ACTIONS EN FAVEUR DU MILIEU NATUREL		
DEPENSES REELLES		58 418,93	105 745,00	1 215 044,83	97 829,94	946 577,32	274 549,95	2 698 165,97
6068	AUTRES MATIERES ET FOURNITURES					5 521,30	36 637,89	42 159,19
611	CONTRATS DE PRESTATIONS DE SERVICES				97 829,94		14 412,06	112 242,00
61524	TRAVAUX D'ENTRETIEN DANS LES BOIS ET FORETS					33 935,46		33 935,46
617	ETUDES ET RECHERCHES					7 650,00		7 650,00
6184	VERSEMENT A DES ORGANISMES DE FORMATION					1 764,00		1 764,00
6188	AUTRES FRAIS DIVERS					247 134,57		247 134,57
6227	FRAIS D'ACTES ET DE CONTENTIEUX			270,00				270,00
6228	DIVERS					7 176,51		7 176,51
6231	ANNONCES ET INSERTIONS			1 256,36				1 256,36
6232	FETES ET CEREMONIES					9 533,29		9 533,29
6234	RECEPTIONS	31 007,65						31 007,65
6251	VOYAGES, DEPLACEMENTS ET MISSIONS					17 989,00		17 989,00
6281	CONCOURS DIVERS (COTISATIONS.....)	14 471,00		500,00		14 011,00		28 982,00
6286	AUTRES	2 940,28						2 940,28
6331	VERSEMENT DE TRANSPORT					5 858,93		5 858,93
6336	COTISATIONS AU CNFPT ET AU CENTRE DE GESTION DE LA F.P.TERRITORIALE					3 226,49		3 226,49
6338	AUTRES IMPÔTS, TAXES ET VERSEMENTS ASSIMILES SUR REMUNERATIONS					878,86		878,86
64111	REMUNERATION PRINCIPALE					238 126,55		238 126,55
64112	SUPPLEMENT FAMILIAL DE TRAITEMENT ET INDEMNITE DE RESIDENCE					1 262,86		1 262,86
64113	N B I					6 570,35		6 570,35
64118	AUTRES INDEMNITES					108 029,00		108 029,00
64131	REMUNERATION DU PERSONNEL NON TITULAIRE					45 040,16		45 040,16
6451	COTISATIONS A L'URSSAF					55 404,18		55 404,18
6453	COTISATIONS AUX CAISSES DE RETRAITE					80 242,82		80 242,82
6454	COTISATIONS AUX ASSEDIC					3 084,45		3 084,45
6471	PRESTATIONS VERSEES POUR LE COMPTE DU FNAL					1 464,74		1 464,74
6488	AUTRES CHARGES					1 716,00		1 716,00
6518	AUTRE (PRIMES, DOTS...)			808 187,13				808 187,13

IV - ANNEXES	IV
PRESENTATION CROISEE PAR FONCTION	A1/7

Fonction 7 - AMENAGEMENT ET ENVIRONNEMENT (hors RAR)

Art.(1)	Libellé	0 SERVICES COMMUNS	1 AMENAGEMENT ET DEVELOPPEMENT URBAIN	2 LOGEMENT	3 ENVIRONNEMENT		4 AMENAGEMENT ET DEVELOPPEMENT RURAL	TOTAL DE LA FONCTION
					31 ACTIONS EN MATIERES DE TRAITEMENT DES DECHETS	38 AUTRES ACTIONS EN FAVEUR DU MILIEU NATUREL		
6561	ORGANISMES DE REGROUPEMENT (SYNDICATS MIXTES & ENTENTES)					20 000,00		20 000,00
6568	AUTRES PARTICIPATIONS	10 000,00		18 144,00				28 144,00
65737	SUBVENTIONS AUX AUTRES ETABLISSEMENTS PUBLICS LOCAUX						222 500,00	222 500,00
6574	SUBVENTIONS DE FONCT AUX PERSONNES, ASSOCIATIONS ET AUTRES ORG DE DROIT PRIVE		105 745,00	378 916,89		30 956,80	1 000,00	516 618,69
6577	REMISES GRACIEUSES			4 165,09				4 165,09
6718	AUTRES CHARGES EXCEPTIONNELLES SUR OPERATIONS DE GESTION			3 605,36				3 605,36
RECETTES REELLES				848 736,59		26 357,61	1 669,91	876 764,11
7022	COUPES DE BOIS					17 631,00		17 631,00
7474	PARTICIPATIONS COMMUNES & STRUCTURES INTERCOMMUNALES			43 100,00				43 100,00
7475	AUTRES GROUPEMENTS DE COLLECT., COLLECT. A STATUT PARTICULIER ET ETS PUBLICS			221 000,00				221 000,00
747822	AUTRES PERSONNES DE DROIT PRIVE					8 726,61		8 726,61
74788	AUTRES			523 365,64				523 365,64
7512	RECouvreMENTS SUR SECURITE SOCIALE ET AUTRES ORGANISMES MUTUALISTES			45 736,34				45 736,34
7513	RECouvreMENTS SUR BENEFICIAIRES, TIERS-PAYANTS ET SUCCESSIONS			14 662,22				14 662,22
7588	AUTRES PRODUITS DIVERS DE GESTION COURANTE			602,39				602,39
7718	AUTRES PRODUITS EXCEPTIONNELS SUR OPERATIONS DE GESTION			270,00			1 689,91	1 939,91

(1) A détailler conformément au plan de comptes.

		IV - ANNEXES	IV
		PRESENTATION CROISEE PAR FONCTION	A1/8

FONCTION 8 - TRANSPORTS (hors RAR)

INVESTISSEMENT

Art.(1)	Libellé	0 SERVICES COMMUNS	1 TRANSPORTS SCOLAIRES	2 TRANSPORTS PUBLICS DE VOYAGEURS	
				21 ROUTIER	22 FERROVIAIRE
	DEPENSES REELLES			650 138,78	26 322 264,74
	Equipements départementaux			140 767,20	
2157	MATERIEL ET OUTILLAGE TECHNIQUE			140 767,20	
	Equipements non départementaux (c/204)			509 371,58	26 322 264,74
	RECETTES REELLES				

FONCTIONNEMENT

Art.(1)	Libellé	0 SERVICES COMMUNS	1 TRANSPORTS SCOLAIRES	2 TRANSPORTS PUBLICS DE VOYAGEURS	
				21 ROUTIER	22 FERROVIAIRE
	DEPENSES REELLES	44 948,73	45 417 604,35	25 807 889,75	27 956,09
60631	FOURNITURES D'ENTRETIEN			549,34	
60632	FOURNITURES DE PETIT EQUIPEMENT		1 324,14		
6068	AUTRES MATIERES ET FOURNITURES		42 409,75		
611	CONTRATS DE PRESTATIONS DE SERVICES				
6135	LOCATIONS MOBILIERES		12 000,00		
615221	BATIMENTS PUBLICS			1 555,20	
6183	FRAIS DE FORMATION (PERSONNEL EXTERIEUR A LA COLLECTIVITE)		4 080,00		
6231	ANNONCES ET INSERTIONS		510,67		
6245	TRANSPORTS DE PERSONNES EXTERIEURES A LA COLLECTIVITE		45 357 279,79	2 912 000,00	
6568	AUTRES PARTICIPATIONS	44 948,73		1 018 932,30	27 956,09
65734	SUBVENTIONS AUX COMMUNES ET STRUCTURES INTERCOMMUNALES			37 000,39	
65736	SUBVENTIONS AUX SPIC			21 837 852,62	
	RECETTES REELLES		1 270 851,87		
7473	PARTICIPATIONS DEPARTEMENTS		148 678,08		
7474	PARTICIPATIONS COMMUNES & STRUCTURES INTERCOMMUNALES		13 039,89		
7588	AUTRES PRODUITS DIVERS DE GESTION COURANTE		106 048,03		
7711	DÉDITS ET PÉNALITÉS PERCUS		50 704,87		
7718	AUTRES PRODUITS EXCEPTIONNELS SUR OPERATIONS DE GESTION		941 408,82		
7788	AUTRES PRODUITS EXCEPTIONNELS		10 972,18		

(1) A détailler conformément au plan de comptes.

		IV - ANNEXES	IV
		PRESENTATION CROISEE PAR FONCTION	A1/8

FONCTION 8 TRANSPORTS (hors RAR)

INVESTISSEMENT

Art.(1)	Libellé	2 TRANSPORTS PUBLICS DE VOYAGEURS			8 AUTRES	TOTAL DE LA FONCTION
		23 MARITIME	24 FLUVIAL	25 AERIEN		
DEPENSES REELLES					145 422,89	27 117 826,41
Equipements départementaux						140 767,20
2157	MATERIEL ET OUTILLAGE TECHNIQUE					140 767,20
Equipements non départementaux (c/204)					145 422,89	26 977 059,21
RECETTES REELLES						

FONCTIONNEMENT

Art.(1)	Libellé	2 TRANSPORTS PUBLICS DE VOYAGEURS			8 AUTRES	TOTAL DE LA FONCTION
		23 MARITIME	24 FLUVIAL	25 AERIEN		
DEPENSES REELLES					56 038,08	71 354 437,00
60631	FOURNITURES D'ENTRETIEN					549,34
60632	FOURNITURES DE PETIT EQUIPEMENT					1 324,14
6068	AUTRES MATIERES ET FOURNITURES					42 409,75
611	CONTRATS DE PRESTATIONS DE SERVICES				56 038,08	56 038,08
6135	LOCATIONS MOBILIERES					12 000,00
615221	BATIMENTS PUBLICS					1 555,20
6183	FRAIS DE FORMATION (PERSONNEL EXTERIEUR A LA COLLECTIVITE)					4 080,00
6231	ANNONCES ET INSERTIONS					510,67
6245	TRANSPORTS DE PERSONNES EXTERIEURES A LA COLLECTIVITE					48 269 279,79
6568	AUTRES PARTICIPATIONS					1 091 837,12
65734	SUBVENTIONS AUX COMMUNES ET STRUCTURES INTERCOMMUNALES					37 000,39
65736	SUBVENTIONS AUX SPIC					21 837 852,52
RECETTES REELLES						1 270 851,87
7473	PARTICIPATIONS DEPARTEMENTS					148 678,08
7474	PARTICIPATIONS COMMUNES & STRUCTURES INTERCOMMUNALES					13 039,89
7588	AUTRES PRODUITS DIVERS DE GESTION COURANTE					106 048,03
7711	DÉDITS ET PÉNALITÉS PERCUS					50 704,87
7718	AUTRES PRODUITS EXCEPTIONNELS SUR OPERATIONS DE GESTION					941 408,82
7788	AUTRES PRODUITS EXCEPTIONNELS					10 972,18

(1) A détailler conformément au plan de comptes.

		IV - ANNEXES	IV
		PRESENTATION CROISEE PAR FONCTION	A1/9

FONCTION 9 - DEVELOPPEMENT ECONOMIQUE (hors RAR)

INVESTISSEMENT

Art.(1)	Libellé	0 SERVICES COMMUNS	1 STRUCTURES D'ANIMATION ET DE DEVELOPPEMENT ECONOMIQUE	2 AGRICULTURE ET PECHE	
				21 LABORATOIRE DEPARTEMENTAL	28 AUTRES
DEPENSES REELLES					669 294,21
Equipements départementaux					
Equipements non départementaux (c/204)					669 294,21
RECETTES REELLES					

FONCTIONNEMENT

Art.(1)	Libellé	0 SERVICES COMMUNS	1 STRUCTURES D'ANIMATION ET DE DEVELOPPEMENT ECONOMIQUE	2 AGRICULTURE ET PECHE	
				21 LABORATOIRE DEPARTEMENTAL	28 AUTRES
DEPENSES REELLES			429 905,31	1 131 249,94	1 081 121,32
617	ETUDES ET RECHERCHES				
6188	AUTRES FRAIS DIVERS			556 237,63	
62268	AUTRES HONORAIRES, CONSEILS				621 843,94
6281	CONCOURS DIVERS (COTISATIONS.....)		310,00		21 986,00
65734	SUBVENTIONS AUX COMMUNES ET STRUCTURES INTERCOMMUNALES				883,69
65736	SUBVENTIONS AUX SPIC		429 595,31	575 012,31	
6574	SUBVENTIONS DE FONCT AUX PERSONNES, ASSOCIATIONS ET AUTRES ORG DE DROIT PRIVE				436 407,69
RECETTES REELLES					2 000,00
7362	TAXE ADDITIONNELLE A LA TAXE DE SEJOUR				
74718	AUTRES				2 000,00

(1) A détailler conformément au plan de comptes.

		IV - ANNEXES		IV
		PRESENTATION CROISEE PAR FONCTION		A1/9

FONCTION 9 DEVELOPPEMENT ECONOMIQUE (hors RAR)

INVESTISSEMENT

Art.(1)	Libellé	3 INDUSTRIE, COMMERCE ET ARTISANAT	4 DEVELOPPEMENT TOURISTIQUE	5 MAINTIEN ET DEVELOPPEMENT DES SERVICES PUBLICS NON DEPARTEMENTAUX	TOTAL DE LA FONCTION
	DEPENSES REELLES	211 061,36	1 277 243,76		2 157 599,33
	Equipements départementaux				
	Equipements non départementaux (c/204)	211 061,36	1 277 243,76		2 157 599,33
	RECETTES REELLES				

FONCTIONNEMENT

Art.(1)	Libellé	3 INDUSTRIE, COMMERCE ET ARTISANAT	4 DEVELOPPEMENT TOURISTIQUE	5 MAINTIEN ET DEVELOPPEMENT DES SERVICES PUBLICS NON DEPARTEMENTAUX	TOTAL DE LA FONCTION
	DEPENSES REELLES	210 378,80	3 372 004,42		6 224 659,79
617	ETUDES ET RECHERCHES		508,42		508,42
6188	AUTRES FRAIS DIVERS				556 237,63
62268	AUTRES HONORAIRES, CONSEILS	139 468,30			761 312,24
6281	CONCOURS DIVERS (COTISATIONS.....)				22 296,00
65734	SUBVENTIONS AUX COMMUNES ET STRUCTURES INTERCOMMUNALES		7 750,00		8 633,69
65736	SUBVENTIONS AUX SPIC				1 004 607,62
6574	SUBVENTIONS DE FONCT AUX PERSONNES, ASSOCIATIONS ET AUTRES ORG DE DROIT PRIVE	70 910,50	3 363 746,00		3 871 064,19
	RECETTES REELLES	27 360,00	1 486,80		30 846,80
7362	TAXE ADDITIONNELLE A LA TAXE DE SEJOUR		1 486,80		1 486,80
74718	AUTRES	27 360,00			29 360,00

(1) A détailler conformément au plan de comptes.

IV - ANNEXES	IV
ELEMENTS DU BILAN	
EQUILIBRE DES OPERATIONS FINANCIERES - DEPENSES	B7.1

DEPENSES A COUVRIR PAR DES RESSOURCES PROPRES

Art. (1)	Libellé (1)	Crédits de l'exercice (BP+BS+DM+RAR N-1)	Réalizations
DEPENSES TOTALES A COUVRIR PAR DES RESSOURCES PROPRES = A + B		63 369 334,35	62 465 661,22
16 Emprunts et dettes assimilées (A)		56 093 983,00	55 874 919,09
1641	EMPRUNTS EN EUROS	42 000 000,00	41 780 936,69
16441	OPERATIONS AFFERENTES A L'EMPRUNT	14 093 983,00	14 093 982,40
Dépenses et transferts à déduire des ressources propres (B)		7 275 351,35	6 590 742,13
13911	SUBVENTIONS D'EQUIPEMENT DE L'ETAT ET ETABLISSEMENTS NATIONAUX	1 341 380,00	1 341 369,52
13912	SUBVENTIONS D'EQUIPEMENT DES REGIONS	273 000,00	272 312,55
13914	SUBVENTIONS D'EQUIPEMENT DES COMMUNES ET STRUCTURES INTERCOMMUNALES	13 220,00	13 218,27
13915	SUBVENTIONS D'EQUIPEMENT AUTRES GROUPEMENTS DE COLLECTIVITES	315,00	314,15
139172	SUBVENTIONS D'EQUIPEMENT TRANSFERABLE FEDER	178 560,00	178 444,00
139178	SUBVENTIONS D'EQUIPEMENT TRANSFEREES AU COMPTE DE RESULTAT	7 265,00	7 264,70
13918	SUBVENTIONS D'EQUIPEMENT AUTRES	250,00	243,94
13932	DOTATION DEPARTEMENTALE D'EQUIPEMENT DES COLLEGES	4 777 575,00	4 777 575,00
020	Dépenses imprévues	683 786,35	

	Opération de l'exercice I	Restes à réaliser en dépenses au 31/12	Solde d'exécution D001 de l'exercice précédent N-1	TOTAL II
Dépenses à couvrir par des ressources propres	62 465 661,22	68 815 566,43	23 400 290,66	154 681 518,31

(1) Détailler les chapitres budgétaires par article conformément au plan de comptes.

IV - ANNEXES	IV
ELEMENTS DU BILAN	
EQUILIBRE DES OPERATIONS FINANCIERES - RECETTES	B7.2

RESSOURCES PROPRES

Art. (1)	Libellé (1)	Crédits de l'exercice (BP+BS+DM+RA R N-1)	Réalizations
RECETTES (RESSOURCES PROPRES) = a + b		205 119 128,92	151 521 990,67
Ressources propres externes de l'année (a)		18 748 361,84	16 092 463,92
10222	FONDS DE COMPENSATION POUR LA T.V.A.	10 078 798,00	10 078 798,67
2741	PRETS AUX COLLECTIVITES ET AUX GROUPEMENTS	2 979 103,00	2 979 105,25
2744	PRETS D'HONNEUR	463 834,00	463 357,92
2748	AUTRES PRETS	1 885 083,84	1 516 394,08
2761	CREANCES POUR AVANCES EN GARANTIES D'EMPRUNTS	2 286 735,00	
27634	CREANCES SUR COMMUNES ET STRUCTURES INTERCOMMUNALES	1 054 808,00	1 054 808,00
Ressources propres internes de l'année (b)		186 370 767,08	135 429 526,75
28031	FRAIS D'ETUDES	614 250,00	598 600,00
28033	FRAIS D'INSERTION	2 000,00	1 718,00
2804111	AMORTISSEMENT SUBVENTIONS D'EQUIPEMENT ETAT - BIENS MOBILIERS, MATERIEL, ETUDES	5 000,00	2 411,00
2804112	AMORTISSEMENT SUBVENTIONS D'EQUIPEMENT ETAT-BATIMENTS ET INSTALLATIONS	2 435 000,00	2 430 021,00
2804113	AMORTISSEMENT SUBVENTIONS D'EQUIPEMENT ETAT-PROJETS D'INTERET NATIONAL	921 000,00	920 599,00
2804121	AMORTISSEMENT SUBVENTIONS D'EQUIPEMENT REGIONS -BIENS MOBILIERS, MATERIEL, ETUDES	4 000,00	2 083,00
2804122	AMORTISSEMENT SUBVENTIONS D'EQUIPEMENT REGIONS -BATIMENTS ET INSTALLATIONS	500 000,00	492 273,00
2804123	AMORTISSEMENT SUBVENTIONS D'EQUIPEMENT REGIONS -PROJETS D'INTERET NATIONAL	75 000,00	71 489,00
2804131	AMORTISSEMENT SUBVENTIONS D'EQUIPEMENT DEPART-BIENS MOBILIERS, MATERIEL, ETUDES	14 000,00	13 426,00
2804132	AMORTISSEMENT SUBV. D'EQUIPEMENT DEPARTEMENTS-BATIMENTS ET INSTALLATIONS	2 000,00	787,00
2804141	AMORTISSEMENT SUBVENTIONS D'EQUIPEMENT COMMUNES-BIENS MOBILIERS, MATERIEL, ETUDES	1 785 000,00	1 781 202,63
2804142	AMORTISSEMENT SUBVENTIONS D'EQUIPEMENT COMMUNES-BIENS MOBILIERS, MATERIEL, ETUDES	66 545 000,00	66 541 557,00
2804151	AMORTISSEMENT SUBV D'EQUIPEMENT COLLECTIVITES. -BIENS MOBILIERS, MATERIEL, ETUDES	60 000,00	58 458,96
2804152	AMORTISSEMENT SUBV D'EQUIPEMENT COLLECTIVITES -BATIMENTS ET INSTALLATIONS	16 840 000,00	16 834 545,00
2804153	AMORTISSEMENT SUBVENTIONS D'EQUIPEMENT COLLECTIVITES -PROJETS D'INTERET NATIONAL	100 000,00	100 000,00
2804161	AMORTISSEMENT SUBVENTIONS D'EQUIPEMENT SPIC-BIENS MOBILIERS, MATERIEL, ETUDES	115 000,00	109 722,00
2804162	AMORTISSEMENT SUBVENTIONS D'EQUIPEMENT SPIC -BATIMENTS ET INSTALLATIONS	335 000,00	331 962,00
28041721	AMORTISSEMENT SUBVENTIONS D'EQUIPEMENT CCAS -BIENS MOBILIERS, MATERIEL, ETUDES	5 000,00	3 771,00
28041722	AMORTISSEMENT SUBVENTIONS D'EQUIPEMENT CCAS-BIENS MOBILIERS, MATERIEL, ETUDES	3 000,00	2 268,00
28041781	AMORTISSEMENT SUBVENTIONS D'EQUIPEMENT AUTRES-BIENS MOBILIERS, MATERIEL, ETUDES	2 700 000,00	2 700 000,00
28041782	AMORTISSEMENT SUBVENTIONS D'EQUIPEMENT AUTRES -BATIMENTS ET INSTALLATIONS	1 070 000,00	1 063 389,00
28041783	AMORTISSEMENT SUBVENTIONS D'EQUIPEMENT AUTRES. - PROJETS D'INTERET NATIONAL	20 000,00	11 280,00
2804181	AMORTISSEMENT SUBV D'EQUIPEMENT ORG. PUBLICS -BIENS MOBILIERS, MATERIEL, ETUDES	1 000,00	238,00

IV - ANNEXES	IV
ELEMENTS DU BILAN	
EQUILIBRE DES OPERATIONS FINANCIERES - RECETTES	B7.2

RESSOURCES PROPRES

Art. (1)	Libellé (1)	Crédits de l'exercice (BP+BS+DM+RA R N-1)	Réalisations
2804182	AMORTISSEMENT SUBV. D'EQUIPEMENT DROIT PRIVE-BATIMENTS ET INSTALLATIONS	835 000,00	633 884,00
2804183	AMORTISSEMENT SUBVENTIONS D'EQUIPEMENT ORG. PUBLICS - PROJETS D'INTERET NATIONAL	545 000,00	540 987,00
280421	AMORTISSEMENT SUBV. D'EQUIPEMENT DROIT PRIVE-BIENS MOBILIERS, MATERIEL, ETUDES	900 000,00	698 244,49
280422	AMORTISSEMENT SUBV.D'EQUIPEMENT DROIT PRIVE-BATIMENTS ET INSTALLATIONS	5 500 000,00	5 496 408,00
280423	AMORTISSEMENT SUBVENTIONS D'EQUIPEMENT DROIT PRIVE - PROJETS D'INTERET NATIONAL	80 000,00	75 620,00
280431	AMORTISSEMENT SUBV. D'EQUIPEMENT ETAB. SCOL. -BIENS MOBILIERS, MATERIEL, ETUDES	500 000,00	497 270,00
280432	AMORTISSEMENT SUBV.D'EQUIPEMENT ETAB.SOLAIRES-BATIMENTS ET INSTALLATIONS	265 000,00	261 885,00
2804412	AMORTISSEMENT SUBV.D'EQUIPEMENT EN NATURE-BATIMENTS ET INSTALLATIONS	845 000,00	842 640,00
2804422	AMORTISSEMENT SUBV.D'EQUIPEMENT EN NATURE-BATIMENTS ET INSTALLATIONS	170 000,00	167 479,00
28051	CONCESSIONS ET DROITS SIMILAIRES	2 061 000,00	2 060 102,33
28128	AMORTISSEMENTS AUTRES AGENCEMENTS ET AMENAGEMENTS	50,00	30,00
281311	BATIMENTS ADMINISTRATIFS	859 000,00	856 149,13
281312	BATIMENTS SCOLAIRES	12 772 000,00	12 769 218,20
281313	BATIMENTS SOCIAUX ET MEDICO-SOCIAUX	1 870 000,00	1 868 993,29
281314	BATIMENTS CULTURELS ET SPORTIFS	480 000,00	479 310,36
281318	AUTRES BATIMENTS PUBLICS	1 595 000,00	1 466 897,51
281321	AMORTISSEMENTS CONSTRUCTIONS IMMEUBLES DE RAPPORT	60 000,00	57 639,77
281328	AMORTISSEMENTS CONSTRUCTIONS AUTRES BATIMENTS PRIVES	75 000,00	71 351,00
281351	BATIMENTS PUBLICS	97 000,00	94 545,44
281352	BATIMENTS PRIVES	120,00	117,00
2814	AMORTISSEMENTS CONSTRUCTION SUR SOL D'AUTRUI	4 209 000,00	4 205 381,00
28153	RESEAUX DIVERS	882 000,00	878 970,48
28157	MATERIEL ET OUTILLAGE TECHNIQUE	320 000,00	315 559,74
2817312	AMORTISSEMENTS BATIMENTS SCOLAIRES MIS A DISPOSITION	635 000,00	633 663,18
2817313	AMORTISSEMENTS CONSTRUCTIONS BATIMENTS SOCIAUX ET MEDICAUX-SOCIAUX	9 000,00	7 315,47
2817314	AMORTISSEMENTS CONSTRUCTIONS BATIMENTS CULTURELS ET SPORTIFS	70 000,00	69 974,00
28181	AMORTISSEMENTS INSTALLATIONS GLES AGENCEMENTS ET AMENAG. DIVERS	45 000,00	40 458,43
28182	MATERIEL DE TRANSPORT	298 000,00	295 222,09
281831	MATERIEL INFORMATIQUE SCOLAIRE	2 110 000,00	2 109 059,74
281838	AUTRE MATERIEL INFORMATIQUE	1 631 000,00	1 629 827,69
281841	MATERIEL DE BUREAU ET MOBILIER SCOLAIRES	1 035 000,00	1 033 677,72
281848	AUTRES MATERIELS DE BUREAU ET MOBILIERS	420 000,00	410 540,13
28185	MATERIEL DE TELEPHONIE	40 000,00	37 840,23
28188	AUTRES IMMOBILISATIONS CORPORELLES	355 000,00	351 464,74
024	Produits de cessions	1 070 573,00	
021	Virement de la section de fonctionnement	49 580 774,08	

	Opérations de l'exercice III	Restes à réaliser en recettes au 31/12	Solde d'exécution R001 de l'exercice précédent	Affectation R1068 de l'exercice précédent	TOTAL IV
Total ressources propres disponibles	151 521 990,67	74 590 203,97	2 391,01	41 120 785,10	267 235 370,75

Montant	
Dépenses à couvrir par des ressources propres II	154 681 518,31
Ressources propres disponibles IV	267 235 370,75
Solde V=IV-II (2)	+112 553 852,44

(1) Les comptes 169, 26, 27, 28 et 481 sont à détailler conformément au plan de comptes.
(2) Indiquer le signe algébrique.

IV - ANNEXES	IV
ELEMENTS DU BILAN - SERVICES ASSUJETTIS A LA TVA - VUE D'ENSEMBLE [...]	B8

DIRECTION DES ARTS VIVANTS (1)

INVESTISSEMENT			
MANDATS EMIS		TITRES EMIS	
10	Dotations, fonds divers et réserves	10	Dotations, fonds divers et réserves
13	Subventions d'investissement	13	Subventions d'investissement
16	Emprunts et dettes assimilées	16	Emprunts et dettes assimilées
20	Immobilisations incorporelles (hors programme)	20	Immobilisations incorporelles
204	Subventions d'équipement versées	204	Subventions d'équipement versées
21	Immobilisations corporelles (hors programme)	21	Immobilisations corporelles
22	Immobilisations reçues en affectation (hors programme)	22	Immobilisations reçues en affectation
23	Immobilisations en cours (hors programme)	23	Immobilisations en cours
26	Participations et créances rattachées	26	Participations et créances rattachées
27	Autres immobilisations financières	27	Autres immobilisations financières
45	Autres immobilisations financières	45	Travaux pour le compte de tiers
45	Travaux pour le compte de tiers		
Total dépenses réelles et mixtes		Total recettes réelles et mixtes	
040	Opérations ordre transfert entre sections	040	Opérations ordre transfert entre sections
041	Opérations patrimoniales	041	Opérations ordre transfert entre sections
Total dépenses d'ordre		Total recettes d'ordre	
TOTAL DES DEPENSES D'INVESTISSEMENT		TOTAL DES RECETTES D'INVESTISSEMENT	

FONCTIONNEMENT				
MANDATS EMIS		TITRES EMIS		
011	Charges à caractère général	384 647,95	70 Produits services, domaine et ventes diverses	119 518,60
012	Charges de personnel et frais assimilés	52 948,15	73 Impôts et taxes (sauf 731)	
65	Autres charges de gestion courante (sauf 6586)		731 Impositions directes	
			74 Dotations, subventions et participations	
014	Atténuations de produits		75 Autres produits de gestion courante	
66	Charges financières		013 Atténuations de charges	
67	Charges exceptionnelles	638,59	76 Produits financiers	
68	Dotations aux provisions		77 Produits exceptionnels	
			78 Reprises sur provisions	
Total dépenses réelles et mixtes		438 234,69	Total recettes réelles et mixtes	119 518,60
042	Opérations ordre transfert entre sections		042 Opérations ordre transfert entre sections	
Total dépenses d'ordre			Total recettes d'ordre	
TOTAL DES DEPENSES DE FONCTIONNEMENT		438 234,69	TOTAL DES RECETTES DE FONCTIONNEMENT	119 518,60
TOTAL DES DEPENSES DE L'EXERCICE		438 234,69	TOTAL DES RECETTES DE L'EXERCICE	119 518,60

(1) Compléter par le nom du service assujetti à la T.V.A.

IV - ANNEXES	IV
ELEMENTS DU BILAN - SERVICES ASSUJETTIS A LA TVA - DETAIL FONCTIONNEMENT	B8

DIRECTION DES ARTS VIVANTS (1)

FONCTIONNEMENT DEPENSES - MANDATS EMIS		
Article(2)	Libellé (2)	Montant
011	CHARGES A CARACTERE GENERAL	384 647,95
60632	FOURNITURES DE PETIT EQUIPEMENT	
62872	REMBOURSEMENT DE FRAIS AU BUDGET ANNEXE	
6188	AUTRES FRAIS DIVERS	17 119,27
6288	AUTRES	
637	AUTRES IMPOTS, TAXES ET VERSEMENTS ASSIMILES (AUTRES ORGANISMES)	25 859,68
6231	ANNONCES ET INSERTIONS	
6245	TRANSPORTS DE PERSONNES EXTERIEURES A LA COLLECTIVITE	15,00
6251	VOYAGES, DEPLACEMENTS ET MISSIONS	17 098,50
6228	DIVERS	1 501,00
60623	ALIMENTATION	
6132	LOCATIONS IMMOBILIERES	50 465,00
6262	FRAIS DE TELECOMMUNICATIONS	
6135	LOCATIONS MOBILIERES	9 264,57
6234	RECEPTIONS	10 211,10
60218	AUTRES FOURNITURES	1 674,24
611	CONTRATS DE PRESTATIONS DE SERVICES	251 439,59
012	CHARGES DE PERSONNEL ET FRAIS ASSIMILES	52 948,15
6218	AUTRE PERSONNEL EXTERIEUR AU SERVICE	52 948,15
65	AUTRES CHARGES DE GESTION COURANTE (SAUF 6586)	
66	CHARGES FINANCIERES	
67	CHARGES EXCEPTIONNELLES	638,59
673	TITRES ANNULES (SUR EXERCICES ANTERIEURS)	638,59
68	DOTATIONS AUX PROVISIONS	
Total des dépenses réelles		438 234,69

042	OPERATIONS D ORDRE DE TRANSFERT ENTRE SECTIONS	
<i>Total des dépenses d'ordre</i>		

TOTAL DEPENSES	438 234,69
-----------------------	-------------------

FONCTIONNEMENT RECETTES - TITRES EMIS		
Article(2)	Libellé (2)	Montant
70	PRODUITS DES SERVICES, DU DOMAINE ET VENTES DIVERSES	119 518,60
7088	AUTRES PRODUITS D'ACTIVITES ANNEXES (ABONNEMENTS ET VENTE D'OUVRAGES...)	119 518,60
7062	REDEVANCES ET DROITS DES SERVICES A CARACTERE CULTUREL	
73	IMPOTS ET TAXES	
731	IMPOSITIONS DIRECTES	
74	DOTATIONS, SUBVENTIONS ET PARTICIPATIONS	
75	AUTRES PRODUITS DE GESTION COURANTE	
76	PRODUITS FINANCIERS	
77	PRODUITS EXCEPTIONNELS	
78	REPRISES SUR PROVISIONS	
013	ATTENUATIONS DE CHARGES	
Total des recettes réelles		119 518,60

042	OPERATIONS D ORDRE DE TRANSFERT ENTRE SECTIONS	
<i>Total des recettes d'ordre</i>		

TOTAL RECETTES	119 518,60
-----------------------	-------------------

(1) Compléter par le nom du service assujetti à la TVA.

(2) Détailler les chapitres budgétaires par article conformément au plan des comptes appliqué par le service

BUDGETS ANNEXES M 52

REPUBLIQUE FRANCAISE

DEPARTEMENT DE LA HAUTE GARONNE

Numéro SIRET : 223 100 017 00456

BUDGET ANNEXE

RESTAURATION

M52

COMPTE ADMINISTRATIF 2017

VOTE PAR NATURE

I – INFORMATIONS GENERALES	I
POUR MEMOIRE : MODALITES DE VOTE DU BUDGET	B

POUR MEMOIRE
<p>I – L'Assemblée délibérante a voté le budget :</p> <ul style="list-style-type: none"> - au niveau du chapitre (1) pour la section d'investissement - sans (2) les programmes d'équipement listés en III-A1.3 - au niveau du chapitre (1) pour la section de fonctionnement - sans (3) vote formel sur chacun des chapitres. <p>La liste des articles spécialisés sur lesquels l'ordonnateur ne peut procéder à des virements d'article à article est la suivante :</p> <p>[...]</p> <p>II – En l'absence de mention au paragraphe I ci-dessus, le budget est réputé voté par chapitre, sans vote formel sur chacun des chapitres, en investissement et en fonctionnement, et, en section d'investissement, sans chapitre de programme.</p>

(1) A compléter par « du chapitre » ou « de l'article ».

(2) Indiquer « avec » ou « sans » les programmes d'équipement.

(3) Indiquer « avec » ou « sans » vote formel.

I - INFORMATIONS GENERALES	I
EXECUTION DU BUDGET DE L'EXERCICE - RESULTATS	C1

RESULTATS DE L'EXERCICE

	RESULTAT DE L'EXERCICE N			
	Mandats émis	Titres émis	Reprise résultats exercice antérieur(1)	Résultat ou solde (A)(1)
TOTAL DU BUDGET	1 102 913,01	1 102 913,01		A1
Investissement			(2)	A2
Dont 1068				
Fonctionnement	1 102 913,01	1 102 913,01	(3)	A3

(1) Indiquer le signe - si dépenses>recettes, et + si recettes>dépenses.

(2) Solde d'exécution de N-1 reporté sur la ligne budgétaire 001 du budget. Indiquer le signe - si dépenses>recettes, et + si recettes>dépenses.

(3) Résultat de fonctionnement N-1 reporté sur la ligne budgétaire 002 du budget (diminué de l'affectation au 1068 en N). Indiquer le signe - si déficitaire, et + si excédentaire.

	RESTES A REALISER N (4)		
	Dépenses	Recettes	Solde (B) (5)
TOTAL des RAR	I+II	III+IV	B1
Investissement	I	III	B2
Fonctionnement	II	IV	B3

(4) A reporter au budget primitif ou au budget supplémentaire N+1.

(5) Indiquer le signe - si dépenses>recettes, et + si recettes>dépenses.

		RESULTAT CUMULE = (A)+(B)(6)
TOTAL	A1+B1	
Investissement	A2+B2	
Fonctionnement	A3+B3	

(6) Si le montant est positif, il s'agit d'un excédent, si le montant est négatif, il s'agit d'un déficit.

II - PRESENTATION GENERALE DU BUDGET	II
VUE D'ENSEMBLE	A1

EXECUTION DU BUDGET

		DEPENSES	RECETTES
REALISATIONS DE L'EXERCICE (mandats et titres)	Section de fonctionnement	1 102 913,01	1 102 913,01
	Section d'investissement		
		+	+
REPORTS DE L'EXERCICE N-1	Report en section de fonctionnement(002)		
	Report en section d'investissement(001)		
		=	=
TOTAL EXERCICE (réalisations + reports N-1)		1 102 913,01	1 102 913,01

RESTES A REALISER A REPORTER EN N+1 (1)	Section de fonctionnement		
	Section d'investissement		
	TOTAL des restes à réaliser à reporter en N+1		

RESULTAT CUMULE	Section de fonctionnement	1 102 913,01	1 102 913,01
	Section d'investissement		
	TOTAL CUMULE	1 102 913,01	1 102 913,01

(1) Les restes à réaliser de la section de fonctionnement correspondent en dépenses, aux dépenses engagées non mandatées et non rattachées telles qu'elles ressortent de la comptabilité des engagements et en recettes, aux recettes certaines n'ayant pas donné lieu à l'émission d'un titre et non rattachées (R.3312.9 du CGCT).
Les restes à réaliser de la section d'investissement correspondent en dépenses, aux dépenses engagées non mandatées au 31/12 de l'exercice précédent telles qu'elles ressortent de la comptabilité des engagements et aux recettes certaines n'ayant pas donné lieu à l'émission d'un titre au 31/12 de l'exercice précédent (R.3312-8 du CGCT).

TOTAL DES OPERATIONS REELLES ET D'ORDRE

	TOTAL DES MANDATS EMIS			TOTAL DES TITRES EMIS		
	REELLES ET MIXTES	ORDRE	TOTAL	REELLES ET MIXTES	ORDRE	TOTAL
INVESTISSEMENT						
FONCTIONNEMENT	1 102 913,01		1 102 913,01	1 102 913,01		1 102 913,01
TOTAL REALISATIONS DE L'EXERCICE(1)	1 102 913,01		1 102 913,01	1 102 913,01		1 102 913,01

(1) Total des réalisations = Total de la section de fonctionnement + Total de la section d'investissement. Les reports N-1 ne sont pas comptabilisés car ils sont réalisés d'office.

II - PRESENTATION GENERALE DU BUDGET	II
EQUILIBRE FINANCIER - FONCTIONNEMENT	A3

SECTION DE FONCTIONNEMENT - REALISATIONS
(y compris les restes à réaliser et rattachements N-1)

MANDATS EMIS	OPERATIONS REELLES ET MIXTES		TITRES EMIS
011 CHARGES A CARACTERE GENERAL (2)	1 089 405,70	70 PRODUITS, SERVICES, DOMAINE ET VENTES DIV.	
012 CHARGES DE PERSONNEL ET FRAIS ASSIMILES (2)		73 IMPOTS ET TAXES (sauf 731)	
		731 IMPOSITIONS DIRECTES	3 724,84
65 AUTRES CHARGES DE GESTION COURANTE (sauf 6586) (2)		74 DOTATIONS, SUBVENTIONS ET PARTICIPATIONS (2)	
6586 FRAIS FONCTIONNEMENT DES GROUPES D'ELUS		75 AUTRES PRODUITS DE GESTION COURANTE(2)	1 084 919,55
014 ATTENUATIONS DE PRODUITS		013 ATTENUATIONS DE CHARGES (2)	
015 REVENU MINIMUM D'INSERTION		015 REVENU MINIMUM D'INSERTION	
016 ALLOCATION PERSONNALISEE D'AUTONOMIE		016 ALLOCATION PERSONNALISEE D'AUTONOMIE	
017 REVENU DE SOLIDARITE ACTIVE		017 REVENU DE SOLIDARITE ACTIVE	
Total dépenses de gestion de services	1 089 405,70	Total recettes de gestion des services	1 088 644,39
66 CHARGES FINANCIERES		76 PRODUITS FINANCIERS	
67 CHARGES EXCEPTIONNELLES (2)	13 507,31	77 PRODUITS EXCEPTIONNELS (2)	14 268,62
68 DOTATIONS AUX PROVISIONS (2)		78 REPRISE SUR PROVISIONS (2)	
022 DEPENSES IMPREVUES			
TOTAL DEPENSES REELLES ET MIXTES	1 102 913,01	TOTAL RECETTES REELLES ET MIXTES	1 102 913,01

OPERATIONS D'ORDRE (2)			
042 OPERATIONS ORDRE TRANSFERT ENTRE SECTIONS		042 OPERATIONS ORDRE TRANSFERT ENTRE SECTIONS	
043 OPERATIONS ORDRE INTERIEUR DE LA SECTION		043 OPERATIONS ORDRE INTERIEUR DE LA SECTION	
TOTAL DES DEPENSES D'ORDRE		TOTAL DES RECETTES D'ORDRE	

TOTAL DES DEPENSES DE L'EXERCICE	1 102 913,01	TOTAL DES RECETTES DE L'EXERCICE	1 102 913,01
---	---------------------	---	---------------------

RESULTAT REPORTE DE N-1			
002 Résultat de fonctionnement reporté		002 Résultat de fonctionnement reporté	

TOTAL DES DEPENSES DE LA SECTION DE FONCTIONNEMENT	1 102 913,01	TOTAL DES RECETTES DE LA SECTION DE FONCTIONNEMENT	1 102 913,01
---	---------------------	---	---------------------

SOLDE D'EXECUTION (recettes-dépenses) (1)			
--	--	--	--

(1) Mettre le signe (-) en cas de déficit ou (+) en cas d'excédent.

(2) Hors dépenses et recettes imputées aux chapitres 015, 016 et 017.

II - PRESENTATION GENERALE	II
BALANCE GENERALE - DEPENSES	B1

MANDATS EMIS (y compris sur les restes à réaliser N-1)

INVESTISSEMENT		Opérations réelles(1)	Opérations d'ordre(2)	TOTAL Réalisé
10	DOTATIONS, FONDS DIVERS ET RESERVES			
13	SUBVENTIONS D'INVESTISSEMENT (7)			
16	EMPRUNTS ET DETTES ASSIMILEES (sauf 1688 non budgétaire)			
	TOTAL DES PROGRAMMES D'EQUIPEMENT			
20	IMMOBILISATIONS INCORPORELLES (sauf 204)(3)(7)			
204	SUBVENTIONS D'EQUIPEMENT VERSEES (3)(7)			
21	IMMOBILISATIONS CORPORELLES (3)(7)			
22	IMMOBILISATIONS RECUES EN AFFECTATION (3)(7)(6)			
23	IMMOBILISATIONS EN COURS (3)(7)			
010	REVENU MINIMUM D'INSERTION			
018	REVENU DE SOLIDARITE ACTIVE			
26	PARTICIPATIONS ET CREANCES RATTACHEES A DES PARTICIPATIONS			
27	AUTRES IMMOBILISATIONS FINANCIERES (7)			
3...	STOCKS ET EN-COURS			
45	TOTAL DES OPERATIONS POUR COMPTE DE TIERS (4)			
Dépenses d'investissement - Total				

+

Pour information D 001 Solde d'exécution négatif reporté

FONCTIONNEMENT		Opérations réelles(1)	Opérations d'ordre(2)	TOTAL Réalisé
011	CHARGES A CARACTERE GENERAL (8)	1 089 405,70		1 089 405,70
012	CHARGES DE PERSONNEL ET FRAIS ASSIMILES (8)			
014	ATTENUATIONS DE PRODUITS			
015	REVENU MINIMUM D'INSERTION			
016	ALLOCATION PERSONNALISEE D'AUTONOMIE (A.P.A.)			
017	REVENU DE SOLIDARITE ACTIVE			
65	AUTRES CHARGES DE GESTION COURANTE (8)			
6586	FRAIS DE FONCTIONNEMENT DES GROUPES D'ELUS			
66	CHARGES FINANCIERES			
67	CHARGES EXCEPTIONNELLES (8)	13 507,31		13 507,31
68	DOTATIONS AUX AMORTISSEMENTS ET AUX PROVISIONS (8)			
022	DEPENSES IMPREVUES			
023	VIREMENT A LA SECTION D'INVESTISSEMENT			
Dépenses de fonctionnement - Total		1 102 913,01		1 102 913,01

+

Pour information D 002 Résultat négatif reporté
--

(1) Y compris les opérations relatives au rattachement et les opérations d'ordre semi-budgétaire.

(2) Voir la liste des opérations d'ordre de l'instruction budgétaire et comptable M. 52.

(3) Hors chapitres programmes.

(4) Seul le total des opérations pour compte de tiers figure sur cet état (voir le détail en III-A5).

(5) A utiliser uniquement dans le cas où le département effectuerait une dotation initiale au profit d'un service public doté de la seule autonomie financière.

(6) A utiliser uniquement dans le cas où le département effectuerait des dépenses sur des biens affectés.

(7) Hors dépenses imputées aux chapitres 010 et 018.

(8) Hors dépenses imputées aux chapitres 015, 016 et 017.

II - PRESENTATION GENERALE	II
BALANCE GENERALE - RECETTES	B2

TITRES EMIS (y compris les restes à réaliser sur N-1)

INVESTISSEMENT		Opérations réelles(1)	Opérations d'ordre(2)	TOTAL Réalisé
10	DOTATIONS, FONDS DIVERS ET RESERVES (sauf 1068)			
13	SUBVENTIONS D'INVESTISSEMENT (6)			
16	EMPRUNTS ET DETTES ASSIMILEES (sauf 1688 non budgétaire)			
20	IMMOBILISATIONS INCORPORELLES (sauf 204) (6)			
204	SUBVENTIONS D'EQUIPEMENT VERSEES (6)			
21	IMMOBILISATIONS CORPORELLES (6)			
22	IMMOBILISATIONS RECUES EN AFFECTATION (6)(5)			
23	IMMOBILISATIONS EN COURS (6)			
26	PARTICIPATIONS ET CREANCES RATTACHEES A DES PARTICIPATIONS			
27	AUTRES IMMOBILISATIONS FINANCIERES (6)			
010	REVENU MINIMUM D'INSERTION			
018	REVENU DE SOLIDARITE ACTIVE			
3...	STOCKS ET EN-COURS			
45	OPERATIONS POUR COMPTE DE TIERS (3)			
Recettes d'investissement - Total				

1068 Excédent de fonctionnement capitalisé N-1

Pour information R001 Solde d'exécution positif reporté

FONCTIONNEMENT		Opérations réelles(1)	Opérations d'ordre(2)	TOTAL Réalisé
013	ATTENUATIONS DE CHARGES (7)			
015	REVENU MINIMUM D'INSERTION			
016	ALLOCATION PERSONNALISEE D'AUTONOMIE (A.P.A.)			
017	REVENU DE SOLIDARITE ACTIVE			
70	PRODUITS DES SERVICES, DU DOMAINE ET VENTES DIVERSES			
73	IMPOTS ET TAXES (sauf 731)			
731	IMPOSITIONS DIRECTES			
74	DOTATIONS, SUBVENTIONS ET PARTICIPATIONS (7)	3 724,84		3 724,84
75	AUTRES PRODUITS D'ACTIVITE (7)	1 084 919,55		1 084 919,55
77	PRODUITS EXCEPTIONNELS (7)	14 268,62		14 268,62
Recettes de fonctionnement - Total		1 102 913,01		1 102 913,01

Pour information R002 Résultat positif reporté

- (1) Y compris les opérations relatives au rattachement et les opérations d'ordre semi-budgétaire
(2) Voir la liste des opérations d'ordre de l'instruction budgétaire et comptable M52.
(3) Seul le total des opérations pour compte de tiers figure sur cet état (voir le détail en III-A5).
(4) A utiliser uniquement dans le cas où le département effectuerait une dotation initiale au profit d'un service public doté de la seule autonomie financière.
(5) A utiliser uniquement dans le cas où le département effectuerait des dépenses sur des biens affectés.
(6) Hors recettes imputées aux chapitres 010 et 018.
(7) Hors recettes imputées aux chapitres 015, 016 et 017.

III - VOTE	III
SECTION DE FONCTIONNEMENT - VUE D'ENSEMBLE	B

DEPENSES								
Chap.	Libellé	Crédits ouverts (BP + DM + RAR N-1)	Crédits employés (ou restant à employer)			Crédits annulés (2)	Pour information dépenses gérées dans le cadre d'une AE	Pour information dépenses gérées hors AE
			Mandats émis	Charges rattachées	Restes à réaliser au 31/12 (1)			
DEPENSES DE L'EXERCICE (Détail en III-B1)		1 252 560,00	1 001 598,76	101 314,25		149 646,99		1 102 913,01
011	CHARGES A CARACTERE GENERAL (4)	1 237 492,00	988 091,45	101 314,25		148 086,30		1 089 405,70
012	CHARGES DE PERSONNEL ET FRAIS ASSIMILES (4)							
014	ATTENUATIONS DE PRODUITS							
015	REVENU MINIMUM D'INSERTION							
016	ALLOCATION PERSONNALISEE D'AUTONOMIE (A.P.A.)							
017	REVENU DE SOLIDARITE ACTIVE							
65	AUTRES CHARGES DE GESTION COURANTE (4)							
6586	FRAIS DE FONCTIONNEMENT DES GROUPES D'ELUS							
66	CHARGES FINANCIERES	10,00				10,00		
67	CHARGES EXCEPTIONNELLES (4)	15 058,00	13 507,31			1 550,69		13 507,31
68	DOTATIONS AUX AMORTISSEMENTS ET AUX PROVISIONS (4)							
022	DEPENSES IMPREVUES (4)							
023	VIREMENT A LA SECTION D'INVESTISSEMENT							
042	OP.ORDRE ENTRE SECTIONS FONCTIONNEMENT							
043	OPERATIONS D'ORDRE A L'INTERIEUR DE LA SECTION DE FONCTIONNEMENT							
Pour information :								
002 Déficit de fonctionnement reporté de N-1								
Total des dépenses de fonctionnement cumulées		1 252 560,00	1 001 598,76	101 314,25		149 646,99		1 102 913,01

(1) Dépenses engagées non mandatées.

(2) Crédits annulés = Crédits ouverts - Mandats émis - Charges rattachées - Restes à réaliser au 31/12.

(3) Pour mémoire, crédits ouverts au budget mais ne faisant pas l'objet d'émission de mandats (opérations sans réalisations).

(4) Hors dépenses imputées aux chapitres 015, 016 et 017.

III - VOTE	III
SECTION DE FONCTIONNEMENT - VUE D'ENSEMBLE	B

RECETTES

Chap.	Libellé	Crédits ouverts (BP + DM + RAR N-1)	Recettes employées (ou restant à employer)			Crédits annulés (2)
			Titres émis	Produits rattachés	Restes à réaliser au 31/12 (1)	
RECETTES DE L'EXERCICE (Détail en III-B2)		1 252 560,00	972 613,01	130 300,00		149 646,99
70	PRODUITS DES SERVICES, DU DOMAINE ET VENTES DIVERSES					
73	IMPOTS ET TAXES					
731	IMPOSITIONS DIRECTES					
74	DOTATIONS, SUBVENTIONS ET PARTICIPATIONS (3)	6 000,00	3 424,84	300,00		2 275,16
75	AUTRES PRODUITS DE GESTION COURANTE (3)	1 246 110,00	954 919,55	130 000,00		161 190,45
013	ATTENUATIONS DE CHARGES (3)					
015	REVENU MINIMUM D'INSERTION					
016	ALLOCATION PERSONNALISEE D'AUTONOMIE (A.P.A.)					
017	REVENU DE SOLIDARITE ACTIVE					
76	PRODUITS FINANCIERS					
77	PRODUITS EXCEPTIONNELS (3)	450,00	14 268,62			-13 818,62
78	REPRISES SUR AMORTISSEMENTS ET PROVISIONS (3)					
042	OP.ORDRE ENTRE SECTIONS FONCTIONNEMENT					
043	OPERATIONS D'ORDRE A L'INTERIEUR DE LA SECTION DE FONCTIONNEMENT					
Pour information :						
002 Excédent de fonctionnement reporté de N-1						
Total des recettes de fonctionnement cumulées		1 252 560,00	972 613,01	130 300,00		149 646,99

(1) Recettes justifiées non titrées.

(2) Crédits annulés = Crédits ouverts – Titres émis – Produits rattachés – Restes à réaliser au 31/12.

(3) Hors recettes imputées aux chapitres 015, 016 et 017.

II - VOTE		II
SECTION DE FONCTIONNEMENT - DEPENSES - DETAIL PAR ARTICLE		B1

OPERATIONS REELLES - GESTION DES SERVICES DEPARTEMENTAUX

Chap/ Art.(1)	Libellé	Crédits ouverts (BP + DM + RAR N-1)	Crédits employés (ou restant à employer)			Crédits annulés (3)	Pour information	
			Mandats émis	Charges rattachées	Restes à réaliser au 31/12 (2)		Dépenses gérées dans le cadre d'une AE	Dépenses gérées hors AE
011	CHARGES A CARACTERE GENERAL (4)	1 237 492,00	988 091,45	101 314,25		148 086,30		1 089 405,70
6042	ACHATS DE PRESTATIONS DE SERVICE	5 000,00		3 500,00		1 500,00		3 500,00
60623	ALIMENTATION	1 127 992,00	904 144,14	89 650,87		134 196,99		993 795,01
60632	FOURNITURES DE PETIT EQUIPEMENT	6 000,00	4 395,26			1 604,74		4 395,26
6064	FOURNITURES ADMINISTRATIVES	2 000,00	537,00			1 463,00		537,00
6068	AUTRES MATIERES ET FOURNITURES	300,00				300,00		
61658	AUTRES BIENS MOBILIERS	1 000,00				1 000,00		
6225	INDEMNITES AU COMPTABLE ET AUX REGISSEURS	200,00	127,09			72,91		127,09
62268	AUTRES HONORAIRES CONSEILS	15 000,00	8 525,70	1 100,00		5 374,30		9 625,70
6234	RECEPTIONS	80 000,00	70 362,26	7 063,38		2 574,36		77 425,64
012	CHARGES DE PERSONNEL ET FRAIS ASSIMILES (2)(4)							
014	ATTENUATIONS DE PRODUITS							
015	REVENU MINIMUM D'INSERTION							
016	ALLOCATION PERSONNALISEE D'AUTONOMIE (A.P.A.)							
017	REVENU DE SOLIDARITE ACTIVE							
65	AUTRES CHARGES DE GESTION COURANTE (4)							
6586	FRAIS DE FONCTIONNEMENT DES GROUPES D'ELUS							
	TOTAL DEPENSES DE GESTION DES SERVICES A = (011 + 012 + 014 + 015 + 016 + 017 + 65 + 6586)	1 237 492,00	988 091,45	101 314,25		148 086,30		1 089 405,70

(1) Détailler les articles utilisés conformément au plan de comptes.

(2) Dépenses engagées non mandatées.

(3) Crédits annulés = Crédits ouverts - Mandats émis - Charges rattachées - Restes à réaliser au 31/12.

(4) Hors dépenses imputées aux chapitres 015, 016 et 017.

III - VOTE		III
SECTION DE FONCTIONNEMENT - DEPENSES - DETAIL PAR ARTICLE		B1

GESTION DES SERVICES DEPARTEMENTAUX - CHARGES FINANCIERES ET EXCEPTIONNELLES - OPERATIONS D'ORDRE

Chap/ Art.(1)	Libellé	Crédits ouverts (BP + DM + RAR N-1)	Crédits employés (ou restant à employer)			Crédits annulés (3)	Pour information	
			Mandats émis	Charges rattachées	Restes à réaliser au 31/12 (2)		Crédits gérés dans le cadre d'une AE	Crédits gérés hors AE
66	CHARGES FINANCIERES(B)	10,00				10,00		
6688	AUTRES	10,00				10,00		
67	CHARGES EXCEPTIONNELLES(C)(5)	15 058,00	13 507,31			1 550,69		13 507,31
6711	INTERETS MORATOIRES ET PENALITES SUR MARCHE	1 095,00				1 095,00		
6718	AUTRES CHARGES EXCEPTIONNELLES SUR OPERATIONS DE GESTION	13 513,00	13 507,31			5,69		13 507,31
678	AUTRES CHARGES EXCEPTIONNELLES	450,00				450,00		
68	DOTATIONS AUX AMORTISSEMENTS ET AUX PROVISIONS(D)(5)							
022	DEPENSES IMPREVUES(E)							
	TOTAL DES DEPENSES REELLES = A+B+C+D+E	1 252 560,00	1 001 598,76	101 314,25		149 646,99		1 102 913,01
023	VIREMENT A LA SECTION D'INVESTISSEMENT							
042	OP.ORDRE ENTRE SECTIONS FONCTIONNEMENT (4)							
043	OPERATIONS D'ORDRE A L'INTERIEUR DE LA SECTION DE FONCTIONNEMENT (4)							
	TOTAL DES DEPENSES D'ORDRE (= prélèvement issu de la section de fonctionnement au profit de la section d'investissement)							
	TOTAL DES DEPENSES DE FONCTIONNEMENT DE L'EXERCICE (= Total des opérations réelles et d'ordre)	1 252 560,00	1 001 598,76	101 314,25		149 646,99		1 102 913,01
	Pour information D002 Déficit de fonctionnement reporté de N-1							
	TOTAL DES DEPENSES DE FONCTIONNEMENT CUMULEES	1 252 560,00	1 001 598,76	101 314,25		149 646,99		1 102 913,01

(1) Détailler les articles utilisés conformément au plan de comptes.

(2) Dépenses engagées non mandatées.

(3) Crédits annulés = Crédits ouverts - Mandats émis - Charges rattachées - Restes à réaliser au 31/12.

(4) Cf. définitions du chapitre des opérations d'ordre, DF 042 = RI 040

(5) Hors dépenses imputées aux chapitres 015, 016 et 017.

Pour informations : détail du calcul des ICNE au compte 66112 (6)

Montant des ICNE de l'exercice	
Montant des ICNE de l'exercice N-1	
= Différence ICNE N - ICNE N-1	

(6) Si le montant des ICNE de l'exercice est inférieur au montant de l'exercice N-1, le montant du compte 66112 sera négatif.

III - VOTE	III
SECTION DE FONCTIONNEMENT - RECETTES - DETAIL PAR ARTICLE	B2

GESTION DES SERVICES DEPARTEMENTAUX

Chap./ Art.(1)	Libellé	Crédits ouverts (BP + DM + RAR N-1)	Recettes employées (ou restant à employer)			Crédits annulés (3)
			Titres émis	Produits rattachés	Restes à réaliser au 31/12 (2)	
70	PRODUITS DES SERVICES, DU DOMAINE ET VENTES DIVERSES					
73	IMPOTS ET TAXES					
731	IMPOSITIONS DIRECTES					
74	DOTATIONS, SUBVENTIONS ET PARTICIPATIONS (4)	6 000,00	3 424,84	300,00		2 275,16
74718	AUTRES	6 000,00	3 424,84	300,00		2 275,16
75	AUTRES PRODUITS DE GESTION COURANTE (4)	1 246 110,00	954 919,55	130 000,00		161 190,45
75822	PRISE EN CHGE DU DEFICIT DU BUDG ANNEXE A CARACTERE ADM PAR LE BUDG PRINCIPAL	346 110,00	309 569,51			36 540,49
7588	AUTRES PRODUITS DIVERS DE GESTIONS COURANTES	900 000,00	645 350,04	130 000,00		124 649,96
013	ATTENUATIONS DE CHARGES (4)					
015	REVENU MINIMUM D'INSERTION					
016	ALLOCATION PERSONNALISEE D'AUTONOMIE (A.P.A.)					
017	REVENU DE SOLIDARITE ACTIVE					
	TOTAL GESTION DES SERVICES (A) = (70+73+731+74+75+013+015+016+017)	1 252 110,00	958 344,39	130 300,00		163 465,61

(1) Détailler les articles utilisés conformément au plan de comptes.

(2) Recettes justifiées non tirées.

(3) Crédits annulés = Crédits ouverts - Titres émis - Produits rattachés - Restes à réaliser au 31/12.

(4) Hors recettes imputées aux chapitres 015, 016 et 017.

Détail du calcul de la taxe départementale de publicité foncière pour les départements dits « surfiscalisés » (compte 7321)(5)

Montant brut	
Compensation	
Montant net	

(5) Destiné à retracer le prélèvement de la part non départementale de la taxe.

III - VOTE	III
SECTION DE FONCTIONNEMENT - RECETTES - DETAIL PAR ARTICLE	B2

GESTION DES SERVICES DEPARTEMENTAUX - PRODUITS FINANCIERS ET EXCEPTIONNELS - OPERATIONS D'ORDRE

Chap./ Art.(1)	Libellé	Crédits ouverts (BP + DM + RAR N-1)	Recettes employées (ou restant à employer)			Crédits annulés (3)
			Titres émis	Produits rattachés	Restes à réaliser au 31/12 (2)	
76	PRODUITS FINANCIERS (B)					
77	PRODUITS EXCEPTIONNELS (C)(5)	450,00	14 268,62			-13 818,62
7718	AUTRES PRODUITS EXCEPTIONNEL SUR OPERATIONS DE GESTION		14 268,62			-14 268,62
7788	PRODUITS EXCEPTIONNELS DIVERS	450,00				450,00
78	REPRISES SUR AMORTISSEMENTS ET PROVISIONS (D)(5)					
TOTAL DES RECETTES REELLES = A + B + C + D		1 252 560,00	972 613,01	130 300,00		149 646,99

042	OP.ORDRE ENTRE SECTIONS FONCTIONNEMENT (4)					
043	OPERATIONS D'ORDRE A L'INTERIEUR DE LA SECTION DE FONCTIONNEMENT (4)					
TOTAL DES RECETTES D'ORDRE						

TOTAL DES RECETTES DE FONCTIONNEMENT DE L'EXERCICE (= Total des opérations réelles et d'ordre)		1 252 560,00	972 613,01	130 300,00		149 646,99
---	--	---------------------	-------------------	-------------------	--	-------------------

Pour information R002 Excédent de fonctionnement reporté de N-1						
--	--	--	--	--	--	--

TOTAL DES RECETTES DE FONCTIONNEMENT CUMULEES		1 252 560,00	972 613,01	130 300,00		149 646,99
--	--	---------------------	-------------------	-------------------	--	-------------------

(1) Détailler les articles utilisés conformément au plan de comptes.

(2) Recettes justifiées non titrées.

(3) Crédits annulés = Crédits ouverts - Titres émis - Produits rattachés - Restes à réaliser au 31/12.

(4) Cf. définitions du chapitre des opérations d'ordre, RF 042 = DI 040

(5) Hors recettes imputées aux chapitres 015, 016 et 017.

Détail du calcul des ICNE au compte 7622 (6)

Montant des ICNE de l'exercice	
Montant des ICNE de l'exercice N-1	
= Différence ICNE N - ICNE N-1	

(6) Si le montant des ICNE de l'exercice est inférieur au montant de l'exercice N-1, le montant du compte 7622 sera négatif.

IV - ANNEXES							IV
PRESENTATION CROISEE PAR FONCTION - VUE D'ENSEMBLE							A1

Libellé	01	0	1	2	3	4	5
	OPERATIONS NON VENTILABLES	SERVICES GENERAUX	SECURITE	ENSEIGNEMENT	CULTURE, VIE SOCIALE, JEUNESSE, SPORTS ET LOISIRS	PREVENTION MEDICO- SOCIALE	ACTION SOCIALE (hors RMI,RSA,APA)

INVESTISSEMENT

REALISATIONS (de l'exercice + restes à réaliser N-1)							
Dépenses réelles							
- Equipements départementaux							
- Equipements non départementaux (c/204)							
- Opérations financières							
Dépenses d'ordre							
Solde d'exécution reporté de N-1							
Total dépenses							
Total recettes							
Solde d'investissement							

RESTES A REALISER AU 31/12/N

Total RAR dépenses							
Total RAR recettes							
Solde RAR investissement							

FONCTIONNEMENT

REALISATIONS (de l'exercice + restes à réaliser N-1)							
Total dépenses		1 102 913,01					
Total recettes		1 102 913,01					
Solde de fonctionnement							

RESTES A REALISER AU 31/12/N

Total RAR dépenses							
Total RAR recettes							
Solde RAR fonctionnement							

IV - ANNEXES							IV
PRESENTATION CROISEE PAR FONCTION - VUE D'ENSEMBLE							A1

5-4	5-5	5-6	6	7	8	9	TOTAL
REVENU MINIMUM D'INSERTION	PERSONNES DEPENDANTES (APA)	REVENU DE SOLIDARITE ACTIVE	RESEAUX ET INFRASTRUCTURES	AMENAGEMENT ET ENVIRONNEMENT	TRANSPORTS	DEVELOPPEMENT ECONOMIQUE	

INVESTISSEMENT

REALISATIONS (de l'exercice + restes à réaliser N-1)							

RESTES A REALISER AU 31/12/N

FONCTIONNEMENT

REALISATIONS (de l'exercice + restes à réaliser N-1)							
							1 102 913,01
							1 102 913,01

RESTES A REALISER AU 31/12/N

IV - ANNEXES	IV
PRESENTATION CROISEE PAR FONCTION - VUE D'ENSEMBLE	A1

Art.(1)	Libellé	01	0	1	2	3	4	5
		OPERATIONS NON VENTILABLES	SERVICES GENERAUX	SECURITE	ENSEIGNEMENT	CULTURE, VIE SOCIALE, JEUNESSE, SPORTS ET LOISIRS	PREVENTION MEDICO- SOCIALE	ACTION SOCIALE (hors RMI,RSA,APA)

INVESTISSEMENT

DEPENSES								
Total dépenses d'investissement								
Dépenses réelles								
Dépenses d'ordre								
Opérations d'ordre entre section								
Opérations patrimoniales								
001 Solde d'exécution reporté de N-1								

RECETTES

RECETTES								
Total recettes d'investissement								
Recettes réelles								
Recettes d'ordre								
Opérations d'ordre entre section								
Opérations patrimoniales								
001 Solde d'exécution reporté de N-1								

FONCTIONNEMENT

DEPENSES								
Total dépenses de fonctionnement								
Dépenses réelles								
6042 ACHATS DE PRESTATIONS DE SERVICE								
60623 ALIMENTATION								
60632 FOURNITURES DE PETIT EQUIPEMENT								
6064 FOURNITURES ADMINISTRATIVES								
6225 INDEMNITES AU COMPTABLE ET AUX REGISSEURS								
62268 AUTRES HONORAIRES CONSEILS								
6234 RECEPTIONS								
6718 AUTRES CHARGES EXCEPTIONNELLES SUR OPERATIONS DE GESTION								
Dépenses d'ordre								
Opérations d'ordre entre section								
Opérations d'ordre à l'intérieur de la section								
002 Déficit de fonctionnement reporté de N-1								

RECETTES

RECETTES								
Total recettes de fonctionnement								
Recettes réelles								
74718 AUTRES								
75822 PRISE EN CHGE DU DEFICIT DU BUDG ANNEXE A CARACTERE ADM PAR LE BUDG PRINCIPAL								
7588 AUTRES PRODUITS DIVERS DE GESTIONS COURANTES								
7718 EXCEPTIONNEL SUR OPERATIONS DE GESTION								
Recettes d'ordre								
Opérations d'ordre entre section								
Opérations d'ordre à l'intérieur de la section								
002 Excédent de fonctionnement reporté de N-1								

(1) A détailler conformément au plan de comptes.

IV - ANNEXES	IV
PRESENTATION CROISEE PAR FONCTION - VUE D'ENSEMBLE	A1

Art.(1)	Libellé	5-4	5-5	5-6	6	7	8	9	TOTAL
		REVENU MINIMUM D'INSERTION	PERSONNES DEPENDANTES (APA)	REVENU DE SOLIDARITE ACTIVE	RESEAUX ET INFRASTRUC TURES	AMENAGEMENT ET ENVIRONNEMENT	TRANSPORTS	DEVELOPPEMENT ECONOMIQUE	

INVESTISSEMENT

DÉPENSES									
Total dépenses d'investissement									
Dépenses réelles									
Dépenses d'ordre									
Opérations d'ordre entre section									
Opérations patrimoniales									
001 Solde d'exécution reporté de N-1									

RECETTES

Total recettes d'investissement									
Recettes réelles									
Recettes d'ordre									
Opérations d'ordre entre section									
Opérations patrimoniales									
001 Solde d'exécution reporté de N-1									

FONCTIONNEMENT

DÉPENSES									
Total dépenses de fonctionnement									1 102 913,01
Dépenses réelles									
6042	ACHATS DE PRESTATIONS DE SERVICE								3 500,00
60623	ALIMENTATION								993 795,01
60632	FOURNITURES DE PETIT EQUIPEMENT								4 395,26
6064	FOURNITURES ADMINISTRATIVES								537,00
6225	INDEMNITES AU COMPTABLE ET AUX REGISSEURS								127,09
62268	AUTRES HONORAIRES CONSEILS								9 625,70
6234	RECEPTIONS								77 425,64
6718	AUTRES CHARGES EXCEPTIONNELLES SUR OPERATIONS DE GESTION								13 507,31
Dépenses d'ordre									
Opérations d'ordre entre section									
Opérations d'ordre à l'intérieur de la section									
002 Déficit de fonctionnement reporté de N-1									

RECETTES

Total recettes de fonctionnement									1 102 913,01
Recettes réelles									
74718	AUTRES								3 724,84
75822	PRISE EN CHGE DU DEFICIT DU BUDG ANNEXE A CARACTERE ADM PAR LE BUDG PRINCIPAL								309 569,51
7588	AUTRES PRODUITS DIVERS DE GESTIONS COURANTES								775 350,04
7718	AUTRES PRODUITS EXCEPTIONNELS SUR OPERATIONS DE GESTION								14 268,62
Recettes d'ordre									
Opérations d'ordre entre section									
Opérations d'ordre à l'intérieur de la section									
002 Excédent de fonctionnement reporté de N-1									

(1) A détailler conformément au plan de comptes.

IV - ANNEXES		IV
PRESENTATION CROISEE PAR FONCTION		A1/0

Fonction 0 - SERVICES GENERAUX (hors RAR)

INVESTISSEMENT							
Art.(1)	Libellé	202 ADMINISTRATION GENERALE DE LA COLLECTIVITE (AUTRES MOYENS GENERAUX)	21 ASSEMBLEE LOCALE	23 INFORMATION, COMMUNICATION, PUBLICITE	4 COOPERATION DECENTRALISEE - ACTION EUROPEENNE ET INTERNATIONALE		TOTAL DE LA FONCTION (hors 01)
					41 SUBVENTION GLOBALE	48 AUTRES	
DÉPENSES REELLES							
Equipements départementaux							
Equipements non départementaux (c/204)							
RECETTES REELLES							

FONCTIONNEMENT								
Art.(1)	Libellé	20 ADMINISTRATION GENERALE DE LA COLLECTIVITE		21 ASSEMBLEE LOCALE	23 INFORMATION, COMMUNICATIO N, PUBLICITE	4 COOPERATION DECENTRALISEE - ACTION EUROPEENNE ET INTERNATIONALE		TOTAL DE LA FONCTION (hors 01)
		201 ADMINISTRATION GENERALE DE LA COLLECTIVITE (PERSONNEL NON VENTILABLE)	202 ADMINISTRATION GENERALE DE LA COLLECTIVITE (AUTRES MOYENS GENERAUX)			41 SUBVENTION GLOBALE	48 AUTRES	
DÉPENSES REELLES								
			1 025 487,37		77 425,64			1 102 913,01
6042	ACHATS DE PRESTATIONS DE SERVICE		3 500,00					3 500,00
60623	ALIMENTATION		993 795,01					993 795,01
60632	FOURNITURES DE PETIT EQUIPEMENT		4 395,26					4 395,26
6064	FOURNITURES ADMINISTRATIVES		537,00					537,00
6225	INDEMNITES AU COMPTABLE ET AUX REGISSEURS		127,09					127,09
62268	AUTRES HONORAIRES CONSEILS		9 625,70					9 625,70
6234	RECEPTIONS				77 425,64			77 425,64
6718	AUTRES CHARGES EXCEPTIONNELLES SUR OPERATIONS DE GESTION		13 507,31					13 507,31
RECETTES REELLES								
			1 025 487,37		77 425,64			1 102 913,01
74718	AUTRES		3 724,84					3 724,84
75822	PRISE EN CHGE DU DEFICIT DU BUDG ANNEXE A CARACTERE ADM PAR LE BUDG PRINCIPAL		232 143,87		77 425,64			309 569,51
7588	AUTRES PRODUITS DIVERS DE GESTIONS COURANTES		775 350,04					775 350,04
7718	AUTRES PRODUITS EXCEPTIONNEL SUR OPERATIONS DE GESTION		14 268,62					14 268,62

(*) A détailler conformément au plan de comptes.

REPUBLIQUE FRANCAISE

DEPARTEMENT DE LA HAUTE GARONNE

Numéro SIRET : 223 100 017 00183

BUDGET ANNEXE

CITE ROGUET

M52

COMPTE ADMINISTRATIF 2017

VOTE PAR NATURE

I – INFORMATIONS GENERALES	I
POUR MEMOIRE : MODALITES DE VOTE DU BUDGET	B

<p>POUR MEMOIRE</p> <p>I – L'Assemblée délibérante a voté le budget :</p> <ul style="list-style-type: none"> - au niveau du chapitre (1) pour la section d'investissement - sans (2) les programmes d'équipement listés en III-A1.3 - au niveau du chapitre (1) pour la section de fonctionnement - sans (3) vote formel sur chacun des chapitres. <p>La liste des articles spécialisés sur lesquels l'ordonnateur ne peut procéder à des virements d'article à article est la suivante :</p> <p style="padding-left: 20px;">[...]</p> <p>II – En l'absence de mention au paragraphe I ci-dessus, le budget est réputé voté par chapitre, sans vote formel sur chacun des chapitres, en investissement et en fonctionnement, et, en section d'investissement, sans chapitre de programme.</p>
--

(1) A compléter par « du chapitre » ou « de l'article ».

(2) Indiquer « avec » ou « sans » les programmes d'équipement.

(3) Indiquer « avec » ou « sans » vote formel.

I - INFORMATIONS GENERALES	I
EXECUTION DU BUDGET DE L'EXERCICE - RESULTATS	C1

RESULTATS DE L'EXERCICE

	RESULTAT DE L'EXERCICE N					Résultat ou solde (A)(1)
	Mandats émis	Titres émis	Reprise résultats exercice antérieur(1)			
TOTAL DU BUDGET	2 982 893,77	3 243 749,50	-41 661,70	A1	+219 194,03	
Investissement	1 241 094,32	1 238 254,55	(2) -239 042,01	A2	-241 881,78	
Dont 1068		240 449,27				
Fonctionnement	1 741 799,45	2 005 494,95	(3) +197 380,31	A3	+461 075,81	

(1) Indiquer le signe - si dépenses>recettes, et + si recettes>dépenses.

(2) Solde d'exécution de N-1 reporté sur la ligne budgétaire 001 du budget. Indiquer le signe - si dépenses>recettes, et + si recettes>dépenses.

(3) Résultat de fonctionnement N-1 reporté sur la ligne budgétaire 002 du budget (diminué de l'affectation au 1068 en N). Indiquer le signe - si déficitaire, et + si excédentaire.

	RESTES A REALISER N (4)				Solde (B) (5)
	Dépenses	Recettes			
TOTAL des RAR	I+II 1 388,98	III+IV	B1	-1 388,98	
Investissement	I 1 388,98	III	B2	-1 388,98	
Fonctionnement	II	IV	B3		

(4) A reporter au budget primitif ou au budget supplémentaire N+1.

(5) Indiquer le signe - si dépenses>recettes, et + si recettes>dépenses.

	RESULTAT CUMULE = (A)+(B)(6)	
TOTAL	A1+B1	+217 805,05
Investissement	A2+B2	-243 270,76
Fonctionnement	A3+B3	+461 075,81

(6) Si le montant est positif, il s'agit d'un excédent, si le montant est négatif, il s'agit d'un déficit.

I - INFORMATIONS GENERALES	I
EXECUTION DU BUDGET DE L'EXERCICE - RAR DEPENSES	C2

DETAIL DES RESTES A REALISER N EN DEPENSES (1)

Chap./ Art.(2)	Libellé	Dépenses engagées non mandatées
SECTION D'INVESTISSEMENT - TOTAL		(I) 1 388,98
010	REVENU MINIMUM D'INSERTION	
018	REVENU DE SOLIDARITE ACTIVE	
10	DOTATIONS, FONDS DIVERS ET RESERVES	
13	SUBVENTIONS D'INVESTISSEMENT(3)	
16	EMPRUNTS ET DETTES ASSIMILEES	1 388,98
165	DEPOTS ET CAUTIONNEMENTS RECUS	1 388,98
18	COMPTE DE LIAISON: AFFECTATION (BUDGETS ANNEXES -REGIES NON PERSONNALISEES)	
20	IMMOBILISATIONS INCORPORELLES(3)	
204	SUBVENTIONS D'EQUIPEMENT VERSEES(3)	
21	IMMOBILISATIONS CORPORELLES(3)	
22	IMMOBILISATIONS RECUES EN AFFECTATION(3)	
23	IMMOBILISATIONS EN COURS(3)	
26	PARTICIPATIONS ET CREANCES RATTACHEES	
27	AUTRES IMMOBILISATIONS FINANCIERES(3)	
	Opérations pour compte de tiers n°	
SECTION DE FONCTIONNEMENT - TOTAL		(II)
011	CHARGES A CARACTERE GENERAL(4)	
012	CHARGES DE PERSONNEL ET FRAIS ASSIMILES(4)	
014	ATTENUATIONS DE PRODUITS	
015	REVENU MINIMUM D'INSERTION	
016	ALLOCATION PERSONNALISEE D'AUTONOMIE (A.P.A.)	
017	RSA	
65	AUTRES CHARGES DE GESTION COURANTE(4)	
6586	FRAIS DE FONCTIONNEMENT DES GROUPES D'ELUS	
66	CHARGES FINANCIERES	
67	CHARGES EXCEPTIONNELLES(4)	

(1) Il s'agit des restes à réaliser établis conformément à la comptabilité d'engagement annuelle. Ces restes à réaliser seront repris au BP ou au BS N+1.

(2) Suivant le niveau de vote retenu par l'assemblée délibérante.

(3) Hors dépenses imputées aux comptes 010 et 018.

(4) Hors dépenses imputées aux comptes 015, 016 et 017.

II - PRESENTATION GENERALE DU BUDGET	II
VUE D'ENSEMBLE	A1

EXECUTION DU BUDGET

		DEPENSES	RECETTES
REALISATIONS DE L'EXERCICE (mandats et titres)	Section de fonctionnement	1 741 799,45	2 005 494,95
	Section d'investissement	1 241 094,32	1 238 254,55
		+	+
REPORTS DE L'EXERCICE N-1	Report en section de fonctionnement(002)		197 380,31
	Report en section d'investissement(001)	239 042,01	
		=	=
TOTAL EXERCICE (réalisations + reports N-1)		3 221 935,78	3 441 129,81

RESTES A REALISER A REPORTER EN N+1 (1)	Section de fonctionnement		
	Section d'investissement	1 388,98	
	TOTAL des restes à réaliser à reporter en N+1	1 388,98	

RESULTAT CUMULE	Section de fonctionnement	1 741 799,45	2 202 875,26
	Section d'investissement	1 481 525,31	1 238 254,55
	TOTAL CUMULE	3 223 324,76	3 441 129,81

(1) Les restes à réaliser de la section de fonctionnement correspondent en dépenses, aux dépenses engagées non mandatées et non rattachées telles qu'elles ressortent de la comptabilité des engagements et en recettes, aux recettes certaines n'ayant pas donné lieu à l'émission d'un titre et non rattachées (R.3312.9 du CGCT).

Les restes à réaliser de la section d'investissement correspondent en dépenses, aux dépenses engagées non mandatées au 31/12 de l'exercice précédent telles qu'elles ressortent de la comptabilité des engagements et aux recettes certaines n'ayant pas donné lieu à l'émission d'un titre au 31/12 de l'exercice précédent (R.3312-8 du CGCT).

TOTAL DES OPERATIONS REELLES ET D'ORDRE

	TOTAL DES MANDATS EMIS			TOTAL DES TITRES EMIS		
	REELLES ET MIXTES	ORDRE	TOTAL	REELLES ET MIXTES	ORDRE	TOTAL
INVESTISSEMENT	561 504,32	679 590,00	1 241 094,32	322 088,18	916 166,37	1 238 254,55
FONCTIONNEMENT	825 633,08	916 166,37	1 741 799,45	1 325 904,95	679 590,00	2 005 494,95
TOTAL REALISATIONS DE L'EXERCICE(1)	1 387 137,40	1 595 756,37	2 982 893,77	1 647 993,13	1 595 756,37	3 243 749,50

(1) Total des réalisations = Total de la section de fonctionnement + Total de la section d'investissement. Les reports N-1 ne sont pas comptabilisés car ils sont réalisés d'office.

II - PRESENTATION GENERALE DU BUDGET	II
EQUILIBRE FINANCIER - INVESTISSEMENT	A2

SECTION D'INVESTISSEMENT - REALISATIONS
(y compris les restes à réaliser N-1)

Chap.	Libellé	Mandats	Titres
010	REVENU MINIMUM D'INSERTION		
018	REVENU DE SOLIDARITE ACTIVE		
13	SUBVENTIONS D'INVESTISSEMENT(sauf 138)		78 312,64
16	EMPRUNTS ET DETTES ASSIMILEES (5)		
20	IMMOBILISATIONS INCORPORELLES (sauf 204)(y compris programmes) (9)		
204	SUBVENTIONS D'EQUIPEMENT VERSEES		
21	IMMOBILISATIONS CORPORELLES(y compris programmes) (9)		
22	IMMOBILISATIONS RECUES EN AFFECTATION(y compris programmes) (2)(9)		
23	IMMOBILISATIONS EN COURS(y compris programmes) (9)	392 951,01	
Total des réalisations d'équipement		392 951,01	78 312,64
10	DOTATIONS, FONDS DIVERS ET RESERVES (7)		
13	SUBVENTIONS D'INVESTISSEMENT (6) (9)		
16	EMPRUNTS ET DETTES ASSIMILEES	168 553,31	3 326,27
18	COMPTE DE LIAISON: AFFECTATION (BUDGETS ANNEXES -REGIES NON PERSONNALISEES) (3)		
26	PARTICIPATIONS ET CREANCES RATTACHEES		
27	AUTRES IMMOBILISATIONS FINANCIERES (9)		
Total des réalisations financières		168 553,31	3 326,27
45...1	Total des opé.pour compte de tiers(4)		
Total des réalisations réelles en investissement		561 504,32	81 638,91
040	OPERATIONS D ORDRE DE TRANSFERT ENTRE SECTIONS (1)	679 590,00	916 166,37
041	OPERATIONS PATRIMONIALES (1)		
Total des réalisations d'ordre en investissement		679 590,00	916 166,37

TOTAL DES OPERATIONS D'INVESTISSEMENT DE L'EXERCICE

TOTAL	1 241 094,32	997 805,28
--------------	---------------------	-------------------

RESULTATS ANTERIEURS

001 Solde d'exécution de la section d'investissement N-1 reporté	239 042,01	
1068 Excédents de fonctionnement capitalisés		240 449,27

TOTAL CUMULE DE LA SECTION D'INVESTISSEMENT

TOTAL DE LA SECTION	1 480 136,33	1 238 254,55
SOLDE D'EXECUTION (recettes - dépenses) (8)		-241 881,78

(1) DF 023 = RI 021 ; DI 040 = RF 042 ; RI 040 = DF 042 ; DI 041 = RI 041.

(2) En dépenses, le chapitre 22 retrace les travaux d'investissement réalisés sur les biens reçus en affectation. En recette, il retrace, le cas échéant, l'annulation de tels travaux effectués sur un exercice antérieur.

(3) A servir uniquement lorsque le département effectue une dotation initiale en espèces au profit d'un service public non personnalisé qu'il crée.

(4) Seul le total des opérations pour compte de tiers figure sur cet état (voir le détail en III-A5).

(5) Seuf 165, 166 et 16449.

(6) En recettes, détail du 138.

(7) En recettes, sauf 1068.

(8) Mettre le signe (-) en cas de déficit ou (+) en cas d'excédent.

(9) Hors dépenses et recettes imputées aux chapitres 010 et 018.

II - PRESENTATION GENERALE DU BUDGET	II
EQUILIBRE FINANCIER - FONCTIONNEMENT	A3

SECTION DE FONCTIONNEMENT - REALISATIONS
(y compris les restes à réaliser et rattachements N-1)

MANDATS EMIS	OPERATIONS REELLES ET MIXTES	TITRES EMIS	
011 CHARGES A CARACTERE GENERAL (2)	713 661,77	70 PRODUITS, SERVICES, DOMAINE ET VENTES DIV.	
012 CHARGES DE PERSONNEL ET FRAIS ASSIMILES (2)	107 203,25	73 IMPOTS ET TAXES (sauf 731)	
		731 IMPOSITIONS DIRECTES	
		74 DOTATIONS, SUBVENTIONS ET PARTICIPATIONS (2)	
65 AUTRES CHARGES DE GESTION COURANTE (sauf 6586) (2)		75 AUTRES PRODUITS DE GESTION COURANTE(2)	1 298 178,77
6586 FRAIS FONCTIONNEMENT DES GROUPES D'ELUS			
014 ATTENUATIONS DE PRODUITS		013 ATTENUATIONS DE CHARGES (2)	
015 REVENU MINIMUM D'INSERTION		015 REVENU MINIMUM D'INSERTION	
016 ALLOCATION PERSONNALISEE D'AUTONOMIE		016 ALLOCATION PERSONNALISEE D'AUTONOMIE	
017 REVENU DE SOLIDARITE ACTIVE		017 REVENU DE SOLIDARITE ACTIVE	
Total dépenses de gestion de services	820 865,02	Total recettes de gestion des services	1 298 178,77
66 CHARGES FINANCIERES	1 870,93	76 PRODUITS FINANCIERS	
67 CHARGES EXCEPTIONNELLES (2)	2 897,13	77 PRODUITS EXCEPTIONNELS (2)	27 726,18
68 DOTATIONS AUX PROVISIONS (2)		78 REPRISE SUR PROVISIONS (2)	
022 DEPENSES IMPREVUES			
TOTAL DEPENSES REELLES ET MIXTES	825 633,08	TOTAL RECETTES REELLES ET MIXTES	1 325 904,95

OPERATIONS D'ORDRE (2)			
042 OPERATIONS ORDRE TRANSFERT ENTRE SECTIONS	916 166,37	042 OPERATIONS ORDRE TRANSFERT ENTRE SECTIONS	679 590,00
043 OPERATIONS ORDRE INTERIEUR DE LA SECTION		043 OPERATIONS ORDRE INTERIEUR DE LA SECTION	
TOTAL DES DEPENSES D'ORDRE	916 166,37	TOTAL DES RECETTES D'ORDRE	679 590,00

TOTAL DES DEPENSES DE L'EXERCICE	1 741 799,45	TOTAL DES RECETTES DE L'EXERCICE	2 005 494,95
---	---------------------	---	---------------------

RESULTAT REPORTE DE N-1			
002 Résultat de fonctionnement reporté		002 Résultat de fonctionnement reporté	197 380,31

TOTAL DES DEPENSES DE LA SECTION DE FONCTIONNEMENT	1 741 799,45	TOTAL DES RECETTES DE LA SECTION DE FONCTIONNEMENT	2 202 875,26
---	---------------------	---	---------------------

SOLDE D'EXECUTION (recettes-dépenses) (1)		+461 075,81	
--	--	--------------------	--

(1) Mettre le signe (-) en cas de déficit ou (+) en cas d'excédent.

(2) Hors dépenses et recettes imputées aux chapitres 015, 016 et 017.

II - PRESENTATION GENERALE	II
BALANCE GENERALE - DEPENSES	B1

MANDATS EMIS (y compris sur les restes à réaliser N-1)

INVESTISSEMENT		Opérations réelles(1)	Opérations d'ordre(2)	TOTAL Réalisé
10	DOTATIONS, FONDS DIVERS ET RESERVES			
13	SUBVENTIONS D'INVESTISSEMENT (7)		679 590,00	679 590,00
16	EMPRUNTS ET DETTES ASSIMILEES (sauf 1688 non budgétaire)	168 553,31		168 553,31
18	COMPTE DE LIAISON : AFFECTATION (BUDGETS ANNEXES -REGIES NON PERSONNALISEES) (5)			
	TOTAL DES PROGRAMMES D'EQUIPEMENT			
20	IMMOBILISATIONS INCORPORELLES (sauf 204)(3)(7)			
204	SUBVENTIONS D'EQUIPEMENT VERSEES (3)(7)			
21	IMMOBILISATIONS CORPORELLES (3)(7)			
22	IMMOBILISATIONS RECUES EN AFFECTATION (3)(7)(6)			
23	IMMOBILISATIONS EN COURS (3)(7)	392 951,01		392 951,01
010	REVENU MINIMUM D'INSERTION			
018	REVENU DE SOLIDARITE ACTIVE			
26	PARTICIPATIONS ET CREANCES RATTACHEES			
27	AUTRES IMMOBILISATIONS FINANCIERES (7)			
3...	STOCKS ET EN-COURS			
45	TOTAL DES OPERATIONS POUR COMPTE DE TIERS (4)			
Dépenses d'investissement - Total		561 504,32	679 590,00	1 241 094,32

+

Pour information D 001 Solde d'exécution négatif reporté	239 042,01
---	-------------------

FONCTIONNEMENT		Opérations réelles(1)	Opérations d'ordre(2)	TOTAL Réalisé
011	CHARGES A CARACTERE GENERAL (8)	713 661,77		713 661,77
012	CHARGES DE PERSONNEL ET FRAIS ASSIMILES (8)	107 203,25		107 203,25
014	ATTENUATIONS DE PRODUITS			
015	REVENU MINIMUM D'INSERTION			
016	ALLOCATION PERSONNALISEE D'AUTONOMIE (A.P.A.)			
017	RSA			
65	AUTRES CHARGES DE GESTION COURANTE (8)			
6586	FRAIS DE FONCTIONNEMENT DES GROUPES D'ELUS			
66	CHARGES FINANCIERES	1 870,93		1 870,93
67	CHARGES EXCEPTIONNELLES (8)	2 897,13		2 897,13
68	DOTATIONS AUX AMORTISSEMENTS ET AUX PROVISIONS (8)		916 166,37	916 166,37
022	DEPENSES IMPREVUES			
023	VIREMENT A LA SECTION D'INVESTISSEMENT			
Dépenses de fonctionnement - Total		825 633,08	916 166,37	1 741 799,45

+

Pour information D 002 Résultat négatif reporté	
--	--

(1) Y compris les opérations relatives au rattachement et les opérations d'ordre semi-budgétaire.

(2) Voir la liste des opérations d'ordre de l'instruction budgétaire et comptable M. 52.

(3) Hors chapitres programmés.

(4) Seul le total des opérations pour compte de tiers figure sur cet état (voir le détail en III-A5).

(5) A utiliser uniquement dans le cas où le département effectuerait une dotation initiale au profit d'un service public doté de la seule autonomie financière.

(6) A utiliser uniquement dans le cas où le département effectuerait des dépenses sur des biens affectés.

(7) Hors dépenses imputées aux chapitres 010 et 018.

(8) Hors dépenses imputées aux chapitres 015, 016 et 017.

II - PRESENTATION GENERALE	II
BALANCE GENERALE - RECETTES	B2

TITRES EMIS (y compris les restes à réaliser sur N-1)

INVESTISSEMENT		Opérations réelles(1)	Opérations d'ordre(2)	TOTAL Réalisé
10	DOTATIONS, FONDS DIVERS ET RESERVES (sauf 1068)			
13	SUBVENTIONS D'INVESTISSEMENT (6)	78 312,64		78 312,64
16	EMPRUNTS ET DETTES ASSIMILEES(sauf 1688 non budgétaire)	3 326,27		3 326,27
18	COMPTE DE LIAISON : AFFECTATION (BUDGETS ANNEXES -REGIES NON PERSONNALISEES) (4)			
20	IMMOBILISATIONS INCORPORELLES (sauf 204) (6)			
204	SUBVENTIONS D'EQUIPEMENT VERSEES (6)			
21	IMMOBILISATIONS CORPORELLES (6)			
22	IMMOBILISATIONS RECUES EN AFFECTATION (6)(5)			
23	IMMOBILISATIONS EN COURS (6)			
26	PARTICIPATIONS ET CREANCES RATTACHEES			
27	AUTRES IMMOBILISATIONS FINANCIERES (6)			
010	REVENU MINIMUM D'INSERTION			
018	REVENU DE SOLIDARITE ACTIVE			
3...	STOCKS ET EN-COURS			
28	AMORTISSEMENT DES IMMOBILISATIONS		916 166,37	916 166,37
45	OPERATIONS POUR COMPTE DE TIERS (3)			
Recettes d'investissement - Total		81 638,91	916 166,37	997 805,28

1068 Excédent de fonctionnement capitalisé N-1	240 449,27
---	-------------------

Pour information R001 Solde d'exécution positif reporté
--

FONCTIONNEMENT		Opérations réelles(1)	Opérations d'ordre(2)	TOTAL Réalisé
013	ATTENUATIONS DE CHARGES (7)			
015	REVENU MINIMUM D'INSERTION			
016	ALLOCATION PERSONNALISEE D'AUTONOMIE (A.P.A.)			
017	RSA			
70	PRODUITS DES SERVICES, DU DOMAINE ET VENTES DIVERSES			
73	IMPOTS ET TAXES (sauf 731)			
731	IMPOSITIONS DIRECTES			
74	DOTATIONS, SUBVENTIONS ET PARTICIPATIONS (7)			
75	AUTRES PRODUITS DE GESTION (7)	1 298 178,77		1 298 178,77
77	PRODUITS EXCEPTIONNELS (7)	27 726,18	679 590,00	707 316,18
Recettes de fonctionnement - Total		1 325 904,95	679 590,00	2 005 494,95

Pour information R002 Résultat positif reporté	197 380,31
---	-------------------

(1) Y compris les opérations relatives au rattachement et les opérations d'ordre semi-budgétaire

(2) Voir la liste des opérations d'ordre de l'instruction budgétaire et comptable M52.

(3) Seul le total des opérations pour compte de tiers figure sur cet état (voir le détail en III-A5).

(4) A utiliser uniquement dans le cas où le département effectuerait une dotation initiale au profit d'un service public doté de la seule autonomie financière.

(5) A utiliser uniquement dans le cas où le département effectuerait des dépenses sur des biens affectés.

(6) Hors recettes imputées aux chapitres 010 et 018.

(7) Hors recettes imputées aux chapitres 015, 016 et 017.

III - VOTE	III
SECTION D'INVESTISSEMENT - VUE D'ENSEMBLE	A

DEPENSES

Nature	Crédits ouverts (BP+DM+RAR N-1)	Réalisations Mandats émis	Restes à réaliser au 31/12 (1)	Crédits annulés (2)	Pour information réalisations gérées dans le cadre d'une AP	Pour information réalisations gérées hors AP
DEPENSES D'INVESTISSEMENT -TOTAL	1 450 091,26	1 241 094,32	1 388,98	207 607,96	392 951,01	848 143,31
Dépenses des équipements départementaux (total) (détail de III-A1.1 à III-A1.5)	500 000,00	392 951,01		107 048,99	392 951,01	
- Non individualisées en programmes d'équipement (détail en III-A1.1)	500 000,00	392 951,01		107 048,99	392 951,01	
- Individualisées en programmes d'équipement (liste des programmes en III-A1.3, détail en III-A1.4 et en III- A1.5)						
- 010 Revenu minimum d'insertion (détail en III-A1.2)						
- 018 Revenu de solidarité active (détail en III-A1.2)						
Dépenses des équipements non départementaux (détail en III-A2)						
Dépenses financières (détail en III-A3)	170 432,26	168 553,31	1 388,98	489,97		168 553,31
Opérations pour compte de tiers (détail en III-A5)						
040 Opérations ordre transfert entre sections(détail en III-A6)	679 659,00	679 590,00		69,00		679 590,00
041 Opérations patrimoniales (détail en III-A7)	100 000,00			100 000,00		
Pour information : D001 Solde d'exécution négatif reporté	239 042,01	239 042,01				
Total des dépenses d'investissement cumulées	1 689 133,27	1 480 136,33	1 388,98	207 607,96	392 951,01	848 143,31

(1) Dépenses engagées non mandatées.

(2) Crédits annulés = Crédits ouverts - Réalisations - Restes à réaliser au 31/12.

III - VOTE	III
SECTION D'INVESTISSEMENT - VUE D'ENSEMBLE	A

RECETTES

Nature	Crédits ouverts (BP+DM+RAR N-1)	Réalizations Titres émis	Restes à réaliser au 31/12 (1)	Crédits annulés (2)
RECETTES D'INVESTISSEMENT - TOTAL	1 689 133,27	1 238 254,55		146 481,41
Recettes des équipements départementaux et non départementaux (détail en III-A4.1)	89 286,69	78 312,64		10 974,05
- 010 Revenu minimum d'insertion (détail en III-A4.2)				
- 018 Revenu de solidarité active (détail en III-A4.2)				
Opérations pour compte de tiers (détail en III-A5)				
Recettes financières (détail en III-A4.3)	245 449,27	243 775,54		1 673,73
040 Opérations d'ordre de transfert entre sections (détail en III-A6)	950 000,00	916 166,37		33 833,63
041 Opérations patrimoniales (détail en III-A7)	100 000,00			100 000,00
021 Virement de la section de fonctionnement (3)	304 397,31			
Pour information : R001 Solde d'exécution positif reporté				
Total des recettes d'investissement cumulées	1 689 133,27	1 238 254,55		146 481,41

(1) Recettes justifiées non tirées.

(2) Crédits annulés = Crédits ouverts – Réalisations – Restes à réaliser au 31/12.

(3) Pour mémoire, crédits ouverts au budget mais ne faisant pas l'objet d'émission de titres (opérations sans réalisations).

III - VOTE	III
SECTION D'INVESTISSEMENT Équipements départementaux - Dépenses non individualisées	A1.1

DEPENSES NON INDIVIDUALISEES EN PROGRAMMES D'EQUIPEMENT (hors RMI et RSA)

Chap./ Art.(1)	Libellé	Crédits ouverts (BP+DM+RAR N- 1)	Réalizations Mandats émis	Restes à réaliser au 31/12 (2)	Crédits annulés (3)	Pour information	
						Réalizations gérées dans le cadre d'une AP	Réalizations gérées hors AP
	TOTAL	500 000,00	392 951,01		107 048,99	392 951,01	
20	IMMOBILISATIONS INCORPORELLES (sauf 204)						
21	IMMOBILISATIONS CORPORELLES						
22	IMMOBILISATIONS RECUES EN AFFECTATION						
23	IMMOBILISATIONS EN COURS	500 000,00	392 951,01		107 048,99	392 951,01	
231321	TRAVAUX G.R.	500 000,00	392 951,01		107 048,99	392 951,01	

(1) Détailler les articles conformément au plan de comptes.

(2) Dépenses engagées non mandatées.

(3) Crédits annulés = Crédits ouverts - Réalisations - Restes à réaliser au 31/12.

III - VOTE	III
SECTION D'INVESTISSEMENT - DEPENSES FINANCIERES	A3

Dépenses financières

Chap./ Art.(1)	Libellé	Crédits ouverts (BP+DM+RAR N- 1)	Réalisations Mandats émis	Restes à réaliser au 31/12 (2)	Crédits annulés (3)
	DEPENSES TOTALES	170 432,26	168 553,31	1 388,98	489,97
10	Dotations, fonds divers et réserves				
13	Subventions d'investissement				
16	Emprunts et dettes assimilées	170 432,26	168 553,31	1 388,98	489,97
1641	EMPRUNTS EN EUROS	163 025,00	163 024,63		0,37
165	DEPOTS ET CAUTIONNEMENTS RECUS	7 407,26	5 528,68	1 388,98	489,60
18	Compte de liaison : affectation (BA, régie)				
26	Participations et créances rattachées				
27	Autres immobilisations financières				
020	Dépenses imprévues				

(1) Détailler les articles utilisés conformément au plan de comptes

(2) Dépenses engagées non mandatées.

(3) Crédits annulés = Crédits ouverts – Réalisations – Restes à réaliser au 31/12.

III - VOTE	III
SECTION D'INVESTISSEMENT - RECETTES D'EQUIPEMENT	A4.1

RECETTES D'EQUIPEMENT - Détail des chapitres
Financement des équipements départementaux et non départementaux (hors RMI et RSA)

Chap./ Art.(1)	Libellé	Crédits ouverts (BP+DM+RAR N- 1)	Réalisations Titres émis	Restes à réaliser au 31/12 (3)	Crédits annulés (4)
	TOTAL	89 286,69	78 312,64		10 974,05
13	Subventions d'investissement (sauf 138)	89 286,69	78 312,64		10 974,05
1313	SUBVENTION D'EQUIPEMENT DU DEPARTEMENT	89 286,69	78 312,64		10 974,05
16	Emprunts et dettes assimilées (5)				
20	Immobilisations incorporelles (2)				
204	Subventions d'équipement versées 2)				
21	Immobilisations corporelles (2)				
22	Immobilisations reçues en affectation (2)				
23	Immobilisations en cours (2)				

(1) Détailler les articles utilisés conformément au plan de comptes

(2) Exceptionnellement, les comptes 20, 204, 21, 22 et 23 sont en recettes réelles en cas de réduction ou d'annulation de mandats donnant lieu à reversement.

(3) Recettes justifiées non litrées.

(4) Crédits annulés = Crédits ouverts - Réalisations - Restes à réaliser au 31/12.

(5) Sauf 165, 166 et 16449.

III - VOTE	III
SECTION D'INVESTISSEMENT - RECETTES FINANCIERES	A4.3

Chap./ Art.(1)	Libellé	Crédits ouverts (BP+DM+RAR N- 1)	Réalisations Titres émis	Restes à réaliser au 31/12 (2)	Crédits annulés (3)
TOTAL		245 449,27	243 775,54		1 673,73
10	Dotations, fonds divers et réserves	240 449,27	240 449,27		
1068	EXCÉDENT DE FONCTIONNEMENT CAPITALISÉ	240 449,27	240 449,27		
138	Autres subventions d'invest. non transf.				
16	Emprunts et dettes assimilées	5 000,00	3 326,27		1 673,73
165	DEPOTS ET CAUTIONNEMENTS RECUS	5 000,00	3 326,27		1 673,73
18	Compte de liaison : affectation (BA, régie)				
26	Participations et créances rattachées				
27	Autres immobilisations financières				
024	Produits de cessions d'immobilisations				

(1) Détailler les articles utilisés conformément au plan de comptes

(2) Dépenses engagées non mandatées.

(3) Crédits annulés = Crédits ouverts - Réalisations - Restes à réaliser au 31/12.

III - VOTE	III
SECTION D'INVESTISSEMENT	
OPERATIONS D'ORDRE DE TRANSFERT ENTRE SECTIONS	A6

Chap./ Art.(1)	Libellé	Crédits ouverts (BP+DM+RAR N-1)	Réalizations Mandats/Titres émis	Crédits annulés (3)
040	DEPENSES (2)	679 659,00	679 590,00	69,00
13913	SUBVENTIONS D'EQUIPEMENT TRANSFEREES AU COMPTE DE RESULTAT	679 659,00	679 590,00	69,00
040	RECETTES (2)	950 000,00	916 166,37	33 833,63
281321	AMORTISSEMENT IMMEUBLES DE RAPPORT	945 000,00	913 568,41	31 431,59
28157	MATERIEL ET OUTILLAGE TECHNIQUE	500,00	251,00	249,00
28188	AUTRES IMMOBILISATIONS CORPORELLES	4 500,00	2 346,96	2 153,04

(1) Détailler les articles utilisés conformément au plan de comptes.

(2) DI 040 = RF 042 ; RI 040 = DF 042.

(3) Crédits annulés = Crédits ouverts – Réalisations.

III - VOTE	III
SECTION D'INVESTISSEMENT - OPERATIONS PATRIMONIALES	A7

Chap./ Art.(1)	Libellé	Crédits ouverts (BP+DM+RAR N-1)	Réalizations Mandats/Titres émis	Crédits annulés (3)
041	DEPENSES (2)	100 000,00		100 000,00
231321	TRAVAUX G.R.	100 000,00		100 000,00
041	RECETTES (2)	100 000,00		100 000,00
238	AVANCES ET ACOMPTES VERSES SUR COMMANDES D'IMMOBILISATIONS CORPORELLES	100 000,00		100 000,00

(1) Détailler les articles utilisés conformément au plan de comptes.

(2) Les dépenses sont égales aux recettes.

(3) Crédits annulés = Crédits ouverts – Réalisations.

III - VOTE	III
SECTION DE FONCTIONNEMENT - VUE D'ENSEMBLE	B

		DEPENSES						
Chap.	Libellé	Crédits ouverts (BP + DM + RAR N-1)	Crédits employés (ou restant à employer)			Crédits annulés (2)	Pour information dépenses gérées dans le cadre d'une AE	Pour information dépenses gérées hors AE
			Mandats émis	Charges rattachées	Restes à réaliser au 31/12 (1)			
DEPENSES DE L'EXERCICE (Détail en III-B1)		2 267 539,31	1 554 162,99	187 636,46		221 342,55		1 741 799,45
011	CHARGES A CARACTERE GENERAL (4)	852 265,00	633 228,56	80 433,21		138 603,23		713 661,77
012	CHARGES DE PERSONNEL ET FRAIS ASSIMILES (4)	151 495,00		107 203,25		44 291,75		107 203,25
014	ATTENUATIONS DE PRODUITS							
015	REVENU MINIMUM D'INSERTION							
016	ALLOCATION PERSONNALISEE D'AUTONOMIE (A.P.A.)							
017	RSA							
65	AUTRES CHARGES DE GESTION COURANTE (4)							
6586	FRAIS DE FONCTIONNEMENT DES GROUPES D'ELUS							
66	CHARGES FINANCIERES	1 882,00	1 870,93			11,07		1 870,93
67	CHARGES EXCEPTIONNELLES (4)	7 500,00	2 897,13			4 602,87		2 897,13
68	DOTATIONS AUX AMORTISSEMENTS ET AUX PROVISIONS (4)							
022	DEPENSES IMPREVUES (4)							
023	VIREMENT A LA SECTION D'INVESTISSEMENT	304 397,31						
042	OPERATIONS D'ORDRE DE TRANSFERT ENTRE SECTIONS	950 000,00	916 166,37			33 833,63		916 166,37
043	OPERATIONS D'ORDRE A L'INTERIEUR DE LA SECTION DE FONCTIONNEMENT							
Pour information :								
002 Déficit de fonctionnement reporté de N-1								
Total des dépenses de fonctionnement cumulées		2 267 539,31	1 554 162,99	187 636,46		221 342,55		1 741 799,45

(1) Dépenses engagées non mandatées.

(2) Crédits annulés = Crédits ouverts - Mandats émis - Charges rattachées - Restes à réaliser au 31/12.

(3) Pour mémoire, crédits ouverts au budget mais ne faisant pas l'objet d'émission de mandats (opérations sans réalisations).

(4) Hors dépenses imputées aux chapitres 015, 016 et 017.

III - VOTE	III
SECTION DE FONCTIONNEMENT - VUE D'ENSEMBLE	B

RECETTES

Chap.	Libellé	Crédits ouverts (BP + DM + RAR N-1)	Recettes employées (ou restant à employer)			Crédits annulés (2)
			Titres émis	Produits rattachés	Restes à réaliser au 31/12 (1)	
RECETTES DE L'EXERCICE (Détail en III-B2)		2 070 159,00	2 005 494,95			64 664,05
70	PRODUITS DES SERVICES, DU DOMAINE ET VENTES DIVERSES					
73	IMPOTS ET TAXES					
731	IMPOSITIONS DIRECTES					
74	DOTATIONS, SUBVENTIONS ET PARTICIPATIONS (3)					
75	AUTRES PRODUITS DE GESTION COURANTE (3)	1 365 500,00	1 298 178,77			67 321,23
013	ATTENUATIONS DE CHARGES (3)					
015	REVENU MINIMUM D'INSERTION					
016	ALLOCATION PERSONNALISEE D'AUTONOMIE (A.P.A.)					
017	RSA					
76	PRODUITS FINANCIERS					
77	PRODUITS EXCEPTIONNELS (3)	25 000,00	27 726,18			-2 726,18
78	REPRISES SUR AMORTISSEMENTS ET PROVISIONS (3)					
042	OPERATIONS D'ORDRE DE TRANSFERT ENTRE SECTIONS	679 659,00	679 590,00			69,00
043	OPERATIONS D'ORDRE A L'INTERIEUR DE LA SECTION DE FONCTIONNEMENT					
Pour information :						
002 Excédent de fonctionnement reporté de N-1		197 380,31	197 380,31			
Total des recettes de fonctionnement cumulées		2 267 539,31	2 202 875,26			64 664,05

(1) Recettes justifiées non tirées.

(2) Crédits annulés = Crédits ouverts – Titres émis – Produits rattachés – Restes à réaliser au 31/12.

(3) Hors recettes imputées aux chapitres 015, 016 et 017.

III - VOTE	III
SECTION DE FONCTIONNEMENT - DEPENSES - DETAIL PAR ARTICLE	B1

OPERATIONS REELLES - GESTION DES SERVICES DEPARTEMENTAUX

Chap./ Art.(1)	Libellé	Crédits ouverts (BP + DM + RAR N-1)	Crédits employés (ou restant à employer)			Crédits annulés (3)	Pour information	
			Mandats émis	Charges rattachées	Restes à réaliser au 31/12 (2)		Dépenses gérées dans le cadre d'une AE	Dépenses gérées hors AE
011	CHARGES A CARACTERE GENERAL (4)	852 265,00	633 228,56	80 433,21		138 603,23		713 661,77
60611	EAU ET ASSAINISSEMENT	102 000,00	94 098,50			7 901,50		94 098,50
60612	ENERGIE - ELECTRICITE	32 550,00	6 251,90	26 205,79		92,31		32 457,69
60621	COMBUSTIBLES	66 950,00	32 860,34	25 280,82		8 808,84		58 141,16
60631	FOURNITURES D'ENTRETIEN	3 000,00	1 371,81			1 628,19		1 371,81
60632	FOURNITURES DE PETIT EQUIPEMENT	5 000,00	50,69			4 949,31		50,69
60636	HABILLEMENT ET VETEMENTS DE TRAVAIL	800,00				800,00		
61521	TERRAINS	6 550,00	845,90			5 704,10		845,90
615226	AUTRES BATIMENTS	242 650,00	139 462,89	28 946,60		74 240,51		168 409,49
6161	MULTIRISQUES	34 300,00	33 657,58			642,42		33 657,58
6225	INDEMNITES AU COMPTABLE ET AUX REGISSEURS	200,00	115,28			84,74		115,28
6227	FRAIS D'ACTES ET DE CONTENTIEUX	3 000,00	504,09			2 495,91		504,09
6231	ANNONCES ET INSERTIONS	3 350,00	1 289,95			2 060,05		1 289,95
6236	CATALOGUES ET IMPRIMES ET PUBLICATIONS	600,00	453,47			146,53		453,47
6251	VOYAGES, DEPLACEMENTS ET MISSIONS	1 115,00				1 115,00		
6262	FRAIS DE TELECOMMUNICATIONS	6 000,00	5 449,51			550,49		5 449,51
62871	REMBOURSEMENT DE FRAIS AU BUDGET PRINCIPAL	800,00	360,67			439,33		360,67
63512	TAXES FONCIERES	343 400,00	316 456,00			26 944,00		316 456,00
012	CHARGES DE PERSONNEL ET FRAIS ASSIMILES (2)(4)	151 495,00		107 203,25		44 291,75		107 203,25
6215	PERSONNEL AFFECTE PAR LA COLLECTIVITE DE RATTACHEMENT	116 580,00		107 203,25		9 376,75		107 203,25
6331	VERSEMENT DE TRANSPORT	490,00				490,00		
6336	COTISATIONS CNFPT ET CDG DE LA FONCTION PUBLIQUE TERRITORIALE	340,00				340,00		
6338	AUTRES IMPÔTS, TAXES ET VERSEMENTS ASSIMILES SUR REMUNERATIONS	80,00				80,00		
64111	REMUNERATION PRINCIPALE	15 100,00				15 100,00		
64112	SUPPLEMENT FAMILIAL DE TRAITEMENT ET INDEMNITE DE RESIDENCE	200,00				200,00		
64113	NBI	100,00				100,00		
64118	AUTRES INDEMNITES	6 220,00				6 220,00		
64131	REMUNERATIONS PERSONNEL NON TITULAIRE	100,00				100,00		
6451	COTISATIONS A L'URSSAF	4 090,00				4 090,00		
6453	COTISATIONS AUX CAISSES DE RETRAITE	7 800,00				7 800,00		
6471	PRESTATIONS VERSEES POUR LE COMPTE DU FNAJ	130,00				130,00		
64831	CPA INDEMNITES AUX AGENTS	15,00				15,00		
6488	AUTRES CHARGES	250,00				250,00		
014	ATTENUATIONS DE PRODUITS							
015	REVENU MINIMUM D'INSERTION							
016	ALLOCATION PERSONNALISEE D'AUTONOMIE (A.P.A.)							
017	RSA							
65	AUTRES CHARGES DE GESTION COURANTE (4)							
6586	FRAIS DE FONCTIONNEMENT DES GROUPES D'ELUS							
	TOTAL DEPENSES DE GESTION DES SERVICES A = (011 + 012 + 014 + 015 + 016 + 017 + 65 + 6586)	1 003 760,00	633 228,56	187 636,46		182 894,98		820 865,02

(1) Détailler les articles utilisés conformément au plan de comptes.

(2) Dépenses engagées non mandatées.

(3) Crédits annulés = Crédits ouverts - Mandats émis - Charges rattachées - Restes à réaliser au 31/12.

(4) Hors dépenses imputées aux chapitres 015, 016 et 017.

III - VOTE							III
SECTION DE FONCTIONNEMENT - DEPENSES - DETAIL PAR ARTICLE							B1

GESTION DES SERVICES DEPARTEMENTAUX - CHARGES FINANCIERES ET EXCEPTIONNELLES - OPERATIONS D'ORDRE

Chap/ Art.(1)	Libellé	Crédits ouverts (BP + DM + RAR N-1)	Crédits employés (ou restant à employer)			Crédits annulés (3)	Pour information	
			Mandats émis	Charges rattachées	Restes à réaliser au 31/12 (2)		Crédits gérés dans le cadre d'une AE	Crédits gérés hors AE
66	CHARGES FINANCIERES(B)	1 882,00	1 870,93			11,07		1 870,93
66111	INTERETS REGLES A L'ECHÉANCE	5 503,00	5 502,39			0,61		5 502,39
66112	INTERETS RATTACHEMENT DES ICNE	-3 631,00	-3 631,46			0,46		-3 631,46
6688	AUTRES	10,00				10,00		
67	CHARGES EXCEPTIONNELLES(C)(5)	7 500,00	2 897,13			4 602,87		2 897,13
6711	INTERETS MORATOIRES ET PENALITES SUR MARCHES	3 500,00	146,46			3 353,54		146,46
673	TITRES ANNULES (SUR EXERCICES ANTERIEURS)	1 000,00	211,00			789,00		211,00
678	AUTRES CHARGES EXCEPTIONNELLES	3 000,00	2 539,67			460,33		2 539,67
68	DOTATIONS AUX AMORTISSEMENTS ET AUX PROVISIONS(D)(5)							
022	DEPENSES IMPREVUES(E)							
	TOTAL DES DEPENSES REELLES = A + B + C + D + E	1 013 142,00	637 996,62	187 636,46		187 508,92		825 633,08
023	VIREMENT A LA SECTION D'INVESTISSEMENT	304 397,31						
042	OPERATIONS D'ORDRE DE TRANSFERT ENTRE SECTIONS (4)	950 000,00	916 166,37			33 833,63		916 166,37
6811	DOTATION AUX AMORTISSEMENTS DES IMMO INCORPORELLES ET CORPORELLES	950 000,00	916 166,37			33 833,63		916 166,37
043	OPERATIONS D'ORDRE A L'INTERIEUR DE LA SECTION DE FONCTIONNEMENT (4)							
	TOTAL DES DEPENSES D'ORDRE (= prélèvement issu de la section de fonctionnement au profit de la section d'investissement)	1 254 397,31	916 166,37			33 833,63		916 166,37
	TOTAL DES DEPENSES DE FONCTIONNEMENT DE L'EXERCICE (= Total des opérations réelles et d'ordre)	2 267 539,31	1 554 162,99	187 636,46		221 342,55		1 741 799,45
	Pour information D002 Déficit de fonctionnement reporté de N-1							
	TOTAL DES DEPENSES DE FONCTIONNEMENT CUMULEES	2 267 539,31	1 554 162,99	187 636,46		221 342,55		1 741 799,45

(1) Détailler les articles utilisés conformément au plan de comptes.

(2) Dépenses engagées non mandatées.

(3) Crédits annulés = Crédits ouverts - Mandats émis - Charges rattachées - Restes à réaliser au 31/12.

(4) Cf. définitions du chapitre des opérations d'ordre, DF 042 = R-040

(5) Hors dépenses imputées aux chapitres 015, 016 et 017.

Pour informations : détail du calcul des ICNE au compte 66112 (6)

Montant des ICNE de l'exercice	
Montant des ICNE de l'exercice N-1	3 631,46
= Différence ICNE N - ICNE N-1	-3 631,46

(6) Si le montant des ICNE de l'exercice est inférieur au montant de l'exercice N-1, le montant du compte 66112 sera négatif.

III - VOTE	III
SECTION DE FONCTIONNEMENT - RECETTES - DETAIL PAR ARTICLE	B2

GESTION DES SERVICES DEPARTEMENTAUX

Chap./ Art.(1)	Libellé	Crédits ouverts (BP + DM + RAR N-1)	Recettes employées (ou restant à employer)			Crédits annulés (3)
			Titres émis	Produits rattachés	Restes à réaliser au 31/12 (2)	
70	PRODUITS DES SERVICES, DU DOMAINE ET VENTES DIVERSES					
73	IMPOTS ET TAXES					
731	IMPOSITIONS DIRECTES					
74	DOTATIONS, SUBVENTIONS ET PARTICIPATIONS (4)					
75	AUTRES PRODUITS DE GESTION COURANTE (4)	1 365 500,00	1 298 178,77			67 321,23
752	REVENUS DES IMMEUBLES	1 365 000,00	1 296 843,66			66 156,34
7588	AUTRES PRODUITS DIVERS DE GESTION COURANTE	500,00	1 335,11			-835,11
013	ATTENUATIONS DE CHARGES (4)					
015	REVENU MINIMUM D'INSERTION					
016	ALLOCATION PERSONNALISEE D'AUTONOMIE (A.P.A.)					
017	RSA					
	TOTAL GESTION DES SERVICES (A) = (70+73+731+74+75+013+015+016+017)	1 365 500,00	1 298 178,77			67 321,23

(1) Détailler les articles utilisés conformément au plan de comptes.

(2) Recettes justifiées non tirées.

(3) Crédits annulés = Crédits ouverts – Titres émis – Produits rattachés – Restes à réaliser au 31/12.

(4) Hors recettes imputées aux chapitres 015, 016 et 017.

Détail du calcul de la taxe départementale de publicité foncière pour les départements dits « surfiscalisés » (compte 7321)(5)

Montant brut	
Compensation	
Montant net	

(5) Destiné à retracer le prélevement de la part non départementale de la taxe.

III - VOTE	III
SECTION DE FONCTIONNEMENT - RECETTES - DETAIL PAR ARTICLE	B2

GESTION DES SERVICES DEPARTEMENTAUX - PRODUITS FINANCIERS ET EXCEPTIONNELS - OPERATIONS D'ORDRE

Chap./ Art.(1)	Libellé	Crédits ouverts (BP + DM + RAR N-1)	Recettes employées (ou restant à employer)			Crédits annulés (3)
			Titres émis	Produits rattachés	Restes à réaliser au 31/12 (2)	
76	PRODUITS FINANCIERS (B)					
77	PRODUITS EXCEPTIONNELS (C)(5)	25 000,00	27 726,18			-2 726,18
7711	DEDITS ET PENALITES RECUES		1 692,00			-1 692,00
7718	AUTRES PRODUITS EXCEPTIONNELS SUR OPERATIONS DE GESTION	20 000,00	25 284,71			-5 284,71
773	MANDATS ANNULÉS (SUR EX ANTÉR.) OU ATTEINTS PAR DÉCHÉANCE QUADRIENNALE		25,22			-25,22
7788	AUTRES PRODUITS EXCEPTIONNELS	5 000,00	724,25			4 275,75
78	REPRISES SUR AMORTISSEMENTS ET PROVISIONS (D)(5)					
	TOTAL DES RECETTES REELLES = A + B + C + D	1 390 500,00	1 325 904,95			64 595,05
042	OPERATIONS D ORDRE DE TRANSFERT ENTRE SECTIONS (4)	679 659,00	679 590,00			69,00
777	QUOTE-PART DES SUBVENTIONS D'INVESTISSEMENT TRANSFEREES AU COMPTE DE RESULTAT	679 659,00	679 590,00			69,00
043	OPERATIONS D'ORDRE A L'INTERIEUR DE LA SECTION DE FONCTIONNEMENT (4)					
	TOTAL DES RECETTES D'ORDRE	679 659,00	679 590,00			69,00
	TOTAL DES RECETTES DE FONCTIONNEMENT DE L'EXERCICE (= Total des opérations réelles et d'ordre)	2 070 159,00	2 005 494,95			64 664,05
	Pour information R002 Excédent de fonctionnement reporté de N-1	197 380,31	197 380,31			
	TOTAL DES RECETTES DE FONCTIONNEMENT CUMULEES	2 267 539,31	2 202 875,26			64 664,05

(1) Détailler les articles utilisés conformément au plan de comptes.

(2) Recettes justifiées nont titrées.

(3) Crédits annulés = Crédits ouverts - Titres émis - Produits rattachés - Restes à réaliser au 31/12.

(4) Cf. définitions du chapitre des opérations d'ordre, RF 042 = DI 040

(5) Hors recettes imputées aux chapitres 015, 016 et 017.

Détail du calcul des ICNE au compte 7622 (6)

Montant des ICNE de l'exercice	
Montant des ICNE de l'exercice N-1	
= Différence ICNE N - ICNE N-1	

(6) Si le montant des ICNE de l'exercice est inférieur au montant de l'exercice N-1, le montant du compte 7622 sera négatif.

IV - ANNEXES							IV
PRESENTATION CROISEE PAR FONCTION - VUE D'ENSEMBLE							A1

Libellé	01	0	1	2	3	4	5
	OPERATIONS NON VENTILABLES	SERVICES GENERAUX	SECURITE	ENSEIGNEMENT	CULTURE, VIE SOCIALE, JEUNESSE, SPORTS ET LOISIRS	PREVENTION MEDICO- SOCIALE	ACTION SOCIALE (hors RMI,RSA,APA)

INVESTISSEMENT

REALISATIONS (de l'exercice + restes à réaliser N-1)							
Dépenses réelles	168 553,31						
- Equipements départementaux							
- Equipements non départementaux (c/204)							
- Opérations financières	168 553,31						
Dépenses d'ordre	679 590,00						
Solde d'exécution reporté de N-1	239 042,01						
Total dépenses	1 087 185,32						
Total recettes	1 156 615,64						
Solde d'investissement	69 430,32						

RESTES A REALISER AU 31/12/N

Total RAR dépenses	1 388,98						
Total RAR recettes							
Solde RAR investissement	-1 388,98						

FONCTIONNEMENT

REALISATIONS (de l'exercice + restes à réaliser N-1)							
Total dépenses	918 037,30						
Total recettes	903 947,02	825,59					
Solde de fonctionnement	-14 090,28	825,59					

RESTES A REALISER AU 31/12/N

Total RAR dépenses							
Total RAR recettes							
Solde RAR fonctionnement							

IV - ANNEXES							IV
PRESENTATION CROISEE PAR FONCTION - VUE D'ENSEMBLE							A1

5-4	5-5	5-6	6	7	8	9	TOTAL
REVENU MINIMUM D'INSERTION	PERSONNES DEPENDANTES (APA)	REVENU DE SOLIDARITE ACTIVE (RSA)	RESEAUX ET INFRASTRUCTURES	AMENAGEMENT ET ENVIRONNEMENT	TRANSPORTS	DEVELOPPEMENT ECONOMIQUE	

INVESTISSEMENT

REALISATIONS (de l'exercice + restes à réaliser N-1)							
				392 951,01			561 504,32
				392 951,01			392 951,01
							168 553,31
							679 590,00
							239 042,01
				392 951,01			1 480 136,33
				81 638,91			1 238 254,55
				-311 312,10			-241 881,78

RESTES A REALISER AU 31/12/N

							1 388,98
							-1 388,98

FONCTIONNEMENT

REALISATIONS (de l'exercice + restes à réaliser N-1)							
				823 762,15			1 741 799,45
				1 298 102,65			2 202 875,26
				474 340,50			461 075,81

RESTES A REALISER AU 31/12/N

IV - ANNEXES		IV
PRESENTATION CROISEE PAR FONCTION - VUE D'ENSEMBLE		A1

Art.(1)	Libellé	01 OPERATIONS NON VENTILABLES	0 SERVICES GENERAUX	1 SECURITE	2 ENSEIGNEMENT	3 CULTURE, VIE SOCIALE, JEUNESSE, SPORTS ET LOISIRS	4 PREVENTION MEDICO- SOCIALE	5 ACTION SOCIALE (hors RMI,RSA,APA)
---------	---------	--	---------------------------	---------------	-------------------	--	---------------------------------------	--

INVESTISSEMENT

DEPENSES

Total dépenses d'investissement		1 087 185,32						
Dépenses réelles		168 553,31						
1641	EMPRUNTS EN EUROS	163 024,63						
165	DEPOTS ET CAUTIONNEMENTS RECUS	5 528,68						
231321	TRAVAUX G.R.							
<i>Dépenses d'ordre</i>		<i>679 590,00</i>						
<i>Opérations d'ordre entre section</i>		<i>679 590,00</i>						
13913	SUBVENTIONS D'EQUIPEMENT TRANSFEREES AU COMPTE DE RESULTAT	679 590,00						
<i>Opérations patrimoniales</i>								
001	Solde d'exécution reporté de N-1	239 042,01						

RECETTES

Total recettes d'investissement		1 156 615,64						
Recettes réelles		240 449,27						
1068	EXCÉDENT DE FONCTIONNEMENT CAPITALISÉ	240 449,27						
1313	SUBVENTION D'EQUIPEMENT DU DEPARTEMENT							
165	DEPOTS ET CAUTIONNEMENTS RECUS							
<i>Recettes d'ordre</i>		<i>916 166,37</i>						
<i>Opérations d'ordre entre section</i>		<i>916 166,37</i>						
281321	AMORTISSEMENT IMMEUBLES DE RAPPORT	913 568,41						
28157	MATERIEL ET OUTILLAGE TECHNIQUE	251,00						
28188	AUTRES IMMOBILISATIONS CORPORELLES	2 346,96						
<i>Opérations patrimoniales</i>								
001	Solde d'exécution reporté de N-1							

FONCTIONNEMENT

DEPENSES

Total dépenses de fonctionnement		918 037,30						
Dépenses réelles		1 870,93						
60611	EAU ET ASSAINISSEMENT							
60612	ENERGIE - ELECTRICITE							
60621	COMBUSTIBLES							
60631	FOURNITURES D'ENTRETIEN							
60632	FOURNITURES DE PETIT EQUIPEMENT							
61521	TERRAINS							
615228	AUTRES BATIMENTS							
6161	MULTIRISQUES							
6215	PERSONNEL AFFECTE PAR LA COLLECTIVITE DE RATTACHEMENT							
6225	INDEMNITES AU COMPTABLE ET AUX REGISSEURS							
6227	FRAIS D'ACTES ET DE CONTENTIEUX							
6231	ANNONCES ET INSERTIONS							
6236	CATALOGUES ET IMPRIMES ET PUBLICATIONS							
6262	FRAIS DE TELECOMMUNICATIONS							
62871	REMBOURSEMENT DE FRAIS AU BUDGET PRINCIPAL							
63512	TAXES FONCIERES							
66111	INTERETS REGLES A L'ECHANCE	5 502,39						
66112	INTERETS RATTACHEMENT DES ICNE	-3 631,46						
6711	INTERETS MORATOIRES ET PENALITES SUR MARCHES							
673	TITRES ANNULES (SUR EXERCICES ANTERIEURS)							
678	AUTRES CHARGES EXCEPTIONNELLES							
<i>Dépenses d'ordre</i>		<i>916 166,37</i>						
<i>Opérations d'ordre entre section</i>		<i>916 166,37</i>						
6811	DOTATION AUX AMORTISSEMENTS DES IMMO INCORPORELLES ET CORPORELLES	916 166,37						
<i>Opérations d'ordre à l'intérieur de la section</i>								

IV - ANNEXES	IV
PRESENTATION CROISEE PAR FONCTION - VUE D'ENSEMBLE	A1

Art.(1)	Libellé	5-4 REVENU MINIMUM D'INSERTION	5-5 PERSONNES DEPENDANTES (APA)	5-6 REVENU DE SOLIDARITE ACTIVE (RSA)	6 RESEAUX ET INFRASTRUCT URES	7 AMENAGEMENT ET ENVIRONNEMENT	8 TRANSPORTS	9 DEVELOPPEM ENT ECONOMIQUE	TOTAL
---------	---------	---	--	--	---	---	-----------------	--------------------------------------	-------

INVESTISSEMENT

		DÉPENSES							
Total dépenses d'investissement						392 951,01			1 480 136,33
Dépenses réelles						392 951,01			561 504,32
1643	EMPRUNTS EN EUROS								163 024,63
165	DEPOTS ET CAUTIONNEMENTS RECUS								5 528,68
231321	TRAVAUX G.R.					392 951,01			392 951,01
<i>Dépenses d'ordre</i>									679 590,00
<i>Opérations d'ordre entre section</i>									679 590,00
13913	SUBVENTIONS D'EQUIPEMENT TRANSFEREES AU COMPTE DE RESULTAT								679 590,00
<i>Opérations patrimoniales</i>									
001 Solde d'exécution reporté de N-1									239 042,01

RECETTES

		RECETTES							
Total recettes d'investissement						81 638,91			1 238 254,55
Recettes réelles						81 638,91			322 088,18
1068	EXCÉDENT DE FONCTIONNEMENT CAPITALISÉ								240 449,27
1313	SUBVENTION D'EQUIPEMENT DU DEPARTEMENT					78 312,64			78 312,64
165	DEPOTS ET CAUTIONNEMENTS RECUS					3 326,27			3 326,27
<i>Recettes d'ordre</i>									916 166,37
<i>Opérations d'ordre entre section</i>									916 166,37
281321	AMORTISSEMENT IMMEUBLES DE RAPPORT								913 568,41
28157	MATERIEL ET OUTILLAGE TECHNIQUE								251,00
28188	AUTRES IMMOBILISATIONS CORPORELLES								2 346,96
<i>Opérations patrimoniales</i>									
001 Solde d'exécution reporté de N-1									

FONCTIONNEMENT

		DÉPENSES							
Total dépenses de fonctionnement						823 762,15			1 741 799,45
Dépenses réelles						823 762,15			825 633,08
60611	EAU ET ASSAINISSEMENT					94 098,50			94 098,50
60612	ENERGIE - ELECTRICITE					32 457,69			32 457,69
60621	COMBUSTIBLES					58 141,16			58 141,16
60631	FOURNITURES D'ENTRETIEN					1 371,81			1 371,81
60632	FOURNITURES DE PETIT EQUIPEMENT					50,69			50,69
61521	TERRAINS					845,90			845,90
615228	AUTRES BATIMENTS					168 409,49			168 409,49
6161	MULTIRISQUES					33 657,58			33 657,58
6215	PERSONNEL AFFECTE PAR LA COLLECTIVITE DE RATTACHEMENT					107 203,25			107 203,25
6225	INDEMNITES AU COMPTABLE ET AUX REGISSEURS					115,26			115,26
6227	FRAIS D'ACTES ET DE CONTENTIEUX					504,09			504,09
6231	ANNONCES ET INSERTIONS					1 289,95			1 289,95
6236	CATALOGUES ET IMPRIMES ET PUBLICATIONS					453,47			453,47
6262	FRAIS DE TELECOMMUNICATIONS					5 449,51			5 449,51
62871	REMBOURSEMENT DE FRAIS AU BUDGET PRINCIPAL					360,67			360,67
63512	TAXES FONCIERES					316 456,00			316 456,00
66111	INTERETS REGLES A L'ECHANCE								5 502,39
66112	INTERETS RATTACHEMENT DES ICNE								-3 631,46
6711	INTERETS MORATOIRES ET PENALITES SUR MARCHES					146,46			146,46
673	TITRES ANNULES (SUR EXERCICES ANTERIEURS)					211,00			211,00
678	AUTRES CHARGES EXCEPTIONNELLES					2 539,67			2 539,67
<i>Dépenses d'ordre</i>									916 166,37
<i>Opérations d'ordre entre section</i>									916 166,37
6811	DOTATION AUX AMORTISSEMENTS DES IMMO INCORPORELLES ET CORPORELLES								916 166,37
<i>Opérations d'ordre à l'intérieur de la section</i>									

IV - ANNEXES	IV
PRESENTATION CROISEE PAR FONCTION - VUE D'ENSEMBLE	A1

Art.(1)	Libellé	01 OPERATIONS NON VENTILABLES	0 SERVICES GENERAUX	1 SECURITE	2 ENSEIGNEMENT	3 CULTURE, VIE SOCIALE, JEUNESSE, SPORTS ET LOISIRS	4 PREVENTION MEDICO- SOCIALE	5 ACTION SOCIALE (hors RMI,RSA,APA)
002	Déficit de fonctionnement reporté de N-1							

RECETTES								
Total recettes de fonctionnement		903 947,02	825,59					
Recettes réelles		26 976,71	825,59					
	752 REVENUS DES IMMEUBLES							
7588	AUTRES PRODUITS DIVERS DE GESTION COURANTE		101,34					
7711	DEDITS ET PENALITES RECUES	1 692,00						
7718	AUTRES PRODUITS EXCEPTIONNELS SUR OPERATIONS DE GESTION	25 284,71						
773	MANDATS ANNULÉS (SUR EX ANTÉR.) OU ATTEINTS PAR DÉCHÉANCE QUADRIENNALE							
7788	AUTRES PRODUITS EXCEPTIONNELS		724,25					
Recettes d'ordre		679 590,00						
Opérations d'ordre entre section		679 590,00						
777	QUOTE-PART DES SUBVENTIONS D'INVESTISSEMENT TRANSFEREES AU COMPTE DE RESULTAT	679 590,00						
Opérations d'ordre à l'intérieur de la section								
002	Excédent de fonctionnement reporté de N-1	197 380,31						

(1) A détailler conformément au plan de comptes.

IV - ANNEXES	IV
PRESENTATION CROISEE PAR FONCTION - VUE D'ENSEMBLE	A1

Art.(1)	Libellé	5-4 REVENU MINIMUM D'INSERTION	5-5 PERSONNES DEPENDANTES (APA)	5-6 REVENU DE SOLIDARITE ACTIVE (RSA)	6 RESEAUX ET INFRASTRUCT URES	7 AMENAGEMENT ET ENVIRONNEMENT	8 TRANSPORTS	9 DEVELOPPEM ENT ECONOMIQUE	TOTAL
002	Déficit de fonctionnement reporté de N-1								
		RECETTES							
Total recettes de fonctionnement						1 298 102,65			2 202 875,26
Recettes réelles						1 298 102,65			1 325 904,95
752	REVENUS DES IMMEUBLES					1 296 843,66			1 296 843,66
7588	AUTRES PRODUITS DIVERS DE GESTION COURANTE					1 233,77			1 335,11
7711	DÉDITS ET PENALITES RECUES								1 692,00
7718	AUTRES PRODUITS EXCEPTIONNELS SUR OPÉRATIONS DE GESTION								25 284,71
773	MANDATS ANNULÉS (SUR EX ANTÉR.) OU ATTEINTS PAR DÉCHÉANCE QUADRIENNALE					25,22			25,22
7788	AUTRES PRODUITS EXCEPTIONNELS								724,25
Recettes d'ordre									679 590,00
Opérations d'ordre entre section									679 590,00
777	QUOTE-PART DES SUBVENTIONS D'INVESTISSEMENT TRANSFEREES AU COMPTE DE RESULTAT								679 590,00
Opérations d'ordre à l'intérieur de la section									
002	Excédent de fonctionnement reporté de N-1								197 380,31

(1) A détailler conformément au plan de comptes.

IV - ANNEXES	IV
PRESENTATION CROISEE PAR FONCTION - OPERATIONS NON VENTILEES	A1/01

OPERATIONS NON-VENTILABLES 01 (hors RAR et reports)

INVESTISSEMENT

Art.(1)	Libellé	Opérations non ventilables 01
DEPENSES		1 087 185,32
Dépenses réelles		407 595,32
001	RÉSULTAT D'INVESTISSEMENT REPORTÉ	239 042,01
1641	EMPRUNTS EN EUROS	163 024,63
165	DEPOTS ET CAUTIONNEMENTS RECUS	5 528,68
Dépenses d'ordre		679 590,00
040	Opérations ordre transfert entre sections	679 590,00
13913	SUBVENTIONS D'EQUIPEMENT TRANSFEREES AU COMPTE DE RESULTAT	679 590,00
041	Opérations patrimoniales	
RECETTES		1 156 615,64
Recettes réelles		240 449,27
1068	EXCÉDENT DE FONCTIONNEMENT CAPITALISÉ	240 449,27
Recettes d'ordre		916 166,37
040	Opérations ordre transfert entre sections	916 166,37
281321	AMORTISSEMENT IMMEUBLES DE RAPPORT	913 568,41
28157	MATERIEL ET OUTILLAGE TECHNIQUE	251,00
28188	AUTRES IMMOBILISATIONS CORPORELLES	2 346,96
041	Opérations patrimoniales	

(1) A détailler conformément au plan de comptes.

FONCTIONNEMENT

Art.(1)	Libellé	Opérations non ventilables 01
DEPENSES		918 037,30
Dépenses réelles		1 870,93
66111	INTERETS REGLES A L'ECHEANCE	5 502,39
66112	INTERETS RATTACHEMENT DES ICNE	-3 631,46
Dépenses d'ordre		916 166,37
042	Opérations ordre transfert entre sections	916 166,37
6811	DOTATION AUX AMORTISSEMENTS DES IMMO INCORPORELLES ET CORPORELLES	916 166,37
043	Opérations ordre intérieur de la section	
RECETTES		903 947,02
Recettes réelles		224 357,02
002	RESULTAT DE FONCTIONNEMENT REPORTE	197 380,31
7711	DEDITS ET PENALITES RECUES	1 692,00
7718	AUTRES PRODUITS EXCEPTIONNELS SUR OPÉRATIONS DE GESTION	25 284,71
Recettes d'ordre		679 590,00
042	Opérations ordre transfert entre sections	679 590,00
777	QUOTE-PART DES SUBVENTIONS D'INVESTISSEMENT TRANSFEREES AU COMPTE DE RESULTAT	679 590,00
043	Opérations ordre intérieur de la section	

(1) A détailler conformément au plan de comptes.

IV - ANNEXES	IV
PRESENTATION CROISEE PAR FONCTION	A1/0

Fonction 0 - SERVICES GENERAUX (hors RAR)

INVESTISSEMENT

Art.(1)	Libellé	202 ADMINISTRATION GENERALE DE LA COLLECTIVITE (AUTRES MOYENS GENERAUX)	21 ASSEMBLEE LOCALE	23 INFORMATION COMMUNICATION PUBLICITE	4 COOPERATION DECENTRALISEE		TOTAL DE LA FONCTION (hors 01)
					41 SUBVENTION GLOBALE	48 AUTRES	
DEPENSES REELLES							
Equipements départementaux							
Equipements non départementaux (c/204)							
RECETTES REELLES							

FONCTIONNEMENT

Art.(1)	Libellé	20 ADMINISTRATION GENERALE DE LA COLLECTIVITE		21 ASSEMBLEE LOCALE	23 INFORMATION COMMUNICATION PUBLICITE	4 COOPERATION DECENTRALISEE		TOTAL DE LA FONCTION (hors 01)
		201 ADMINISTRATION GENERALE DE LA COLLECTIVITE (PERSONNEL NON VENTILABLE)	202 ADMINISTRATION GENERALE DE LA COLLECTIVITE (AUTRES MOYENS GENERAUX)			41 SUBVENTION GLOBALE	48 AUTRES	
DEPENSES REELLES								
RECETTES REELLES								
			825,59					825,59
7588	AUTRES PRODUITS DIVERS DE GESTION COURANTE		101,34					101,34
7788	AUTRES PRODUITS EXCEPTIONNELS		724,25					724,25

(1) A détailler conformément au plan de comptes.

IV - ANNEXES							IV
PRESENTATION CROISEE PAR FONCTION							A1/7

Fonction 7 - AMENAGEMENT ET ENVIRONNEMENT (hors RAR)

INVESTISSEMENT

Art.(1)	Libellé	0 SERVICES COMMUNS	1 AMENAGEMENT ET DEVELOPPEMENT URBAIN	2 LOGEMENT	3 ENVIRONNEMENT		4 AMENAGEMENT ET DEVELOPPEMENT RURAL	TOTAL DE LA FONCTION
					31 ACTIONS EN MATIERE DE TRAITEMENTS DES DECHETS	38 AUTRES ACTIONS EN FAVEUR DU MILIEU NATUREL		
DEPENSES REELLES				392 951,01				392 951,01
Equipements départementaux				392 951,01				392 951,01
231321	TRAVAUX G.R.			392 951,01				392 951,01
Equipements non départementaux (c/204)								
RECETTES REELLES				81 638,91				81 638,91
1313	SUBVENTION D'EQUIPEMENT DU DEPARTEMENT			78 312,64				78 312,64
166	DEPOTS ET CAUTIONNEMENTS RECUS			3 326,27				3 326,27

FONCTIONNEMENT

Art.(1)	Libellé	0 SERVICES COMMUNS	1 AMENAGEMENT ET DEVELOPPEMENT URBAIN	2 LOGEMENT	3 ENVIRONNEMENT		4 AMENAGEMENT ET DEVELOPPEMENT RURAL	TOTAL DE LA FONCTION
					31 ACTIONS EN MATIERE DE TRAITEMENTS DES DECHETS	38 AUTRES ACTIONS EN FAVEUR DU MILIEU NATUREL		
DEPENSES REELLES				823 762,15				823 762,15
60611	EAU ET ASSAINISSEMENT			94 098,50				94 098,50
60612	ENERGIE - ELECTRICITE			32 457,69				32 457,69
60621	COMBUSTIBLES			58 141,16				58 141,16
60631	FOURNITURES D'ENTRETIEN			1 371,81				1 371,81
60632	FOURNITURES DE PETIT EQUIPEMENT			50,69				50,69
61521	TERRAINS			845,90				845,90
615228	AUTRES BATIMENTS			168 409,49				168 409,49
6161	MULTIRISQUES			33 657,58				33 657,58
6215	PERSONNEL AFFECTE PAR LA COLLECTIVITE DE RATTACHEMENT			107 203,25				107 203,25
6225	INDEMNITES AU COMPTABLE ET AUX REGISSEURS			115,26				115,26
6227	FRAIS D'ACTES ET DE CONTENTIEUX			504,09				504,09
6231	ANNONCES ET INSERTIONS			1 289,95				1 289,95
6236	CATALOGUES ET IMPRIMES ET PUBLICATIONS			453,47				453,47
6262	FRAIS DE TELECOMMUNICATIONS			5 449,51				5 449,51
62671	REMBOURSEMENT DE FRAIS AU BUDGET PRINCIPAL			360,67				360,67
63512	TAXES FONCIERES			316 456,00				316 456,00
6711	INTERETS MORATOIRES ET PENALITES SUR MARCHES			146,46				146,46
673	TITRES ANNULES (SUR EXERCICES ANTERIEURS)			211,00				211,00
678	AUTRES CHARGES EXCEPTIONNELLES			2 539,67				2 539,67
RECETTES REELLES				1 298 102,65				1 298 102,65
752	REVENUS DES IMMEUBLES			1 296 843,66				1 296 843,66
7588	AUTRES PRODUITS DIVERS DE GESTION COURANTE			1 233,77				1 233,77
773	MANDATS ANNULÉS (SUR EX ANTÉR.) OU ATTEINTS PAR DÉCHÉANCE QUADRIENNALE			25,22				25,22

(1) A détailler conformément au plan de comptes.

IV - ANNEXES	IV
ELEMENTS DU BILAN EQUILIBRE DES OPERATIONS FINANCIERES - DEPENSES	B7.1

DEPENSES A COUVRIR PAR DES RESSOURCES PROPRES

Art. (1)	Libellé (1)	Crédits de l'exercice (BP+BS+DM+RAR N-1)	Réalizations
DEPENSES TOTALES A COUVRIR PAR DES RESSOURCES PROPRES = A + B		842 684,00	842 614,63
16 Emprunts et dettes assimilées (A)		163 025,00	163 024,63
1641	EMPRUNTS EN EUROS	163 025,00	163 024,63
Dépenses et transferts à déduire des ressources propres (B)		679 659,00	679 590,00
13913	SUBVENTIONS D'EQUIPEMENT TRANSFEREES AU COMPTE DE RESULTAT	679 659,00	679 590,00
020	Dépenses imprévues		

	Opération de l'exercice I	Restes à réaliser en dépenses au 31/12	Solde d'exécution D001 de l'exercice précédent N-1	TOTAL II
Dépenses à couvrir par des ressources propres	842 614,63	1 388,98	239 042,01	1 083 045,62

(1) Détailler les chapitres budgétaires par article conformément au plan de comptes.

IV - ANNEXES	IV
ELEMENTS DU BILAN	
EQUILIBRE DES OPERATIONS FINANCIERES - RECETTES	B7.2

RESSOURCES PROPRES

Art. (1)	Libellé (1)	Crédits de l'exercice (BP+BS+DM+RA R N-1)	Réalizations
RECETTES (RESSOURCES PROPRES) = a + b		1 254 397,31	916 166,37
Ressources propres externes de l'année (a)			
Ressources propres internes de l'année (b)		1 254 397,31	916 166,37
281321	AMORTISSEMENT IMMEUBLES DE RAPPORT	945 000,00	913 568,41
28157	MATERIEL ET OUTILLAGE TECHNIQUE	500,00	251,00
28188	AUTRES IMMOBILISATIONS CORPORELLES	4 500,00	2 346,96
024	Produits de cessions		
021	Virement de la section de fonctionnement	304 397,31	

	Opérations de l'exercice III	Restes à réaliser en recettes au 31/12	Solde d'exécution R001 de l'exercice précédent	Affectation R1068 de l'exercice précédent	TOTAL IV
Total ressources propres disponibles	916 166,37			240 449,27	1 156 615,64

	Montant
Dépenses à couvrir par des ressources propres II	1 083 045,62
Ressources propres disponibles IV	1 156 615,64
Solde V=IV-II (2)	+73 570,02

- (1) Les comptes 169, 26, 27, 28 et 481 sont à détailler conformément au plan de comptes.
(2) Indiquer le signe algébrique.

REPUBLIQUE FRANCAISE

DEPARTEMENT DE LA HAUTE GARONNE

Numéro SIRET : 223 100 017 00696

BUDGET ANNEXE

PARC TECHNIQUE

M52

COMPTE ADMINISTRATIF 2017

VOTE PAR NATURE

I – INFORMATIONS GENERALES	I
POUR MEMOIRE : MODALITES DE VOTE DU BUDGET	B

POUR MEMOIRE

I – L'Assemblée délibérante a voté le budget :

- au niveau du chapitre (1) pour la section d'investissement
- sans (2) les programmes d'équipement listés en III-A1.3
- au niveau du chapitre (1) pour la section de fonctionnement
- sans (3) vote formel sur chacun des chapitres.

La liste des articles spécialisés sur lesquels l'ordonnateur ne peut procéder à des virements d'article à article est la suivante :

[...]

II – En l'absence de mention au paragraphe I ci-dessus, le budget est réputé voté par chapitre, sans vote formel sur chacun des chapitres, en investissement et en fonctionnement, et, en section d'investissement, sans chapitre de programme.

(1) A compléter par « du chapitre » ou « de l'article ».

(2) Indiquer « avec » ou « sans » les programmes d'équipement.

(3) Indiquer « avec » ou « sans » vote formel.

I - INFORMATIONS GENERALES	I
EXECUTION DU BUDGET DE L'EXERCICE - RESULTATS	C1

RESULTATS DE L'EXERCICE

	RESULTAT DE L'EXERCICE N			
	Mandats émis	Titres émis	Reprise résultats exercice antérieur(1)	Résultat ou solde (A)(1)
TOTAL DU BUDGET	23 532 761,85	21 624 758,17	+5 128 183,30	A1 +3 220 179,62
Investissement	4 136 647,59	3 776 138,51	(2) +2 976 467,33	A2 +2 615 958,25
Dont 1068				
Fonctionnement	19 396 114,26	17 848 619,66	(3) +2 151 715,97	A3 +604 221,37

(1) Indiquer le signe - si dépenses>recettes, et + si recettes>dépenses.

(2) Solde d'exécution de N-1 reporté sur la ligne budgétaire 001 du budget. Indiquer le signe - si dépenses>recettes, et + si recettes>dépenses.

(3) Résultat de fonctionnement N-1 reporté sur la ligne budgétaire 002 du budget (diminué de l'affectation au 1068 en N). Indiquer le signe - si déficitaire, et + si excédentaire.

	RESTES A REALISER N (4)		
	Dépenses	Recettes	Solde (B) (5)
TOTAL des RAR	I+II 603 398,34	III+IV	B1 -603 398,34
Investissement	I 603 398,34	III	B2 -603 398,34
Fonctionnement	II	IV	B3

(4) A reporter au budget primitif ou au budget supplémentaire N+1.

(5) Indiquer le signe - si dépenses>recettes, et + si recettes>dépenses.

		RESULTAT CUMULE = (A)+(B)(6)
TOTAL	A1+B1	+2 616 781,28
Investissement	A2+B2	+2 012 559,91
Fonctionnement	A3+B3	+604 221,37

(6) Si le montant est positif, il s'agit d'un excédent, si le montant est négatif, il s'agit d'un déficit.

I - INFORMATIONS GENERALES	I
EXECUTION DU BUDGET DE L'EXERCICE - RAR DEPENSES	C2

DETAIL DES RESTES A REALISER N EN DEPENSES (1)

Chap./ Art.(2)	Libellé	Dépenses engagées non mandatées
SECTION D'INVESTISSEMENT - TOTAL		(I) 603 398,34
010	REVENU MINIMUM D'INSERTION	
018	RSA	
10	DOTATIONS, FONDS DIVERS ET RESERVES	
13	SUBVENTIONS D'INVESTISSEMENT(3)	
16	EMPRUNTS ET DETTES ASSIMILEES	
18	COMPTE DE LIAISON : AFFECTATION (BUDGETS ANNEXES -REGIES NON PERSONNALISEES)	
20	IMMOBILISATIONS INCORPORELLES(3)	
204	SUBVENTIONS D'EQUIPEMENT VERSEES(3)	
21	IMMOBILISATIONS CORPORELLES(3)	194 692,34
21351	TRAVAUX D'AMELIORATION HOTEL DU DEPARTEMENT	80 453,56
2157	MATERIEL ET OUTILLAGE TECHNIQUE	111 202,46
21848	AUTRES MATERIELS DE BUREAU ET MOBILIERS	2 767,52
2188	AUTRES	268,80
22	IMMOBILISATIONS RECUES EN AFFECTATION(3)	
23	IMMOBILISATIONS EN COURS(3)	408 706,00
231318	AUTRES BATIMENTS PUBLICS	408 706,00
26	PARTICIPATIONS ET CREANCES RATTACHEES A DES PARTICIPATIONS	
27	AUTRES IMMOBILISATIONS FINANCIERES(3)	
	Opérations pour compte de tiers n°	
SECTION DE FONCTIONNEMENT - TOTAL		(II)
011	CHARGES A CARACTERE GENERAL(4)	
012	CHARGES DE PERSONNEL ET FRAIS ASSIMILES(4)	
014	ATTENUATIONS DE PRODUITS	
015	REVENU MINIMUM D'INSERTION	
016	ALLOCATION PERSONNALISEE D'AUTONOMIE (A.P.A.)	
017	RSA	
65	AUTRES CHARGES DE GESTION COURANTE(4)	
6586	FRAIS DE FONCTIONNEMENT DES GROUPES D'ELUS	
66	CHARGES FINANCIERES	
67	CHARGES EXCEPTIONNELLES(4)	

(1) Il s'agit des restes à réaliser établis conformément à la comptabilité d'engagement annuelle. Ces restes à réaliser seront repris au BP ou au BS N+1.

(2) Suivant le niveau de vote retenu par l'assemblée délibérante.

(3) Hors dépenses imputées aux comptes 010 et 018.

(4) Hors dépenses imputées aux comptes 015, 016 et 017.

II - PRESENTATION GENERALE DU BUDGET	II
VUE D'ENSEMBLE	A1

EXECUTION DU BUDGET

		DEPENSES	RECETTES
REALISATIONS DE L'EXERCICE (mandats et titres)	Section de fonctionnement	19 396 114,26	17 848 619,66
	Section d'investissement	4 136 647,59	3 776 138,51

+ +

REPORTS DE L'EXERCICE N-1	Report en section de fonctionnement(002)		2 151 715,97
	Report en section d'investissement(001)		2 976 467,33

= =

TOTAL EXERCICE (réalisations + reports N-1)	23 532 761,85	26 752 941,47
--	---------------	---------------

RESTES A REALISER A REPORTER EN N+1 (1)	Section de fonctionnement		
	Section d'investissement	603 398,34	
	TOTAL des restes à réaliser à reporter en N+1	603 398,34	

RESULTAT CUMULE	Section de fonctionnement	19 396 114,26	20 000 335,63
	Section d'investissement	4 740 045,93	6 752 605,84
	TOTAL CUMULE	24 136 160,19	26 752 941,47

(1) Les restes à réaliser de la section de fonctionnement correspondent en dépenses, aux dépenses engagées non mandatées et non rattachées telles qu'elles ressortent de la comptabilité des engagements et en recettes, aux recettes certaines n'ayant pas donné lieu à l'émission d'un titre et non rattachées (R.3312-9 du CGCT).
Les restes à réaliser de la section d'investissement correspondent en dépenses, aux dépenses engagées non mandatées au 31/12 de l'exercice précédent telles qu'elles ressortent de la comptabilité des engagements et aux recettes certaines n'ayant pas donné lieu à l'émission d'un titre au 31/12 de l'exercice précédent (R.3312-8 du CGCT).

TOTAL DES OPERATIONS REELLES ET D'ORDRE

	TOTAL DES MANDATS EMIS			TOTAL DES TITRES EMIS		
	REELLES ET MIXTES	ORDRE	TOTAL	REELLES ET MIXTES	ORDRE	TOTAL
INVESTISSEMENT	3 825 646,20	311 001,39	4 136 647,59	329 622,75	3 446 515,76	3 776 138,51
FONCTIONNEMENT	15 949 598,50	3 446 515,76	19 396 114,26	17 537 618,27	311 001,39	17 848 619,66
TOTAL REALISATIONS DE L'EXERCICE(1)	19 775 244,70	3 757 517,15	23 532 761,85	17 867 241,02	3 757 517,15	21 624 758,17

(1) Total des réalisations = Total de la section de fonctionnement + Total de la section d'investissement. Les reports N-1 ne sont pas comptabilisés car ils sont réalisés d'office.

II - PRESENTATION GENERALE DU BUDGET	II
EQUILIBRE FINANCIER - INVESTISSEMENT	A2

SECTION D'INVESTISSEMENT - REALISATIONS
(y compris les restes à réaliser N-1)

Chap.	Libellé	Mandats	Titres
010	REVENU MINIMUM D'INSERTION		
018	RSA		
13	SUBVENTIONS D'INVESTISSEMENT(sauf 138)		
16	EMPRUNTS ET DETTES ASSIMILEES (5)		
20	IMMOBILISATIONS INCORPORELLES (sauf 204)(y compris programmes) (9)		
204	SUBVENTIONS D'EQUIPEMENT VERSEES		
21	IMMOBILISATIONS CORPORELLES(y compris programmes) (9)	3 817 659,58	
22	IMMOBILISATIONS RECUES EN AFFECTATION(y compris programmes) (2)(9)		
23	IMMOBILISATIONS EN COURS(y compris programmes) (9)	7 986,62	
Total des réalisations d'équipement		3 825 646,20	
10	DOTATIONS, FONDS DIVERS ET RESERVES (7)		329 622,75
13	SUBVENTIONS D'INVESTISSEMENT (6) (9)		
16	EMPRUNTS ET DETTES ASSIMILEES		
18	COMPTE DE LIAISON : AFFECTATION (BUDGETS ANNEXES -REGIES NON PERSONNALISEES) (3)		
26	PARTICIPATIONS ET CREANCES RATTACHEES A DES PARTICIPATIONS		
27	AUTRES IMMOBILISATIONS FINANCIERES (9)		
Total des réalisations financières			329 622,75
45...1	Total des opé.pour compte de tiers(4)		
Total des réalisations réelles en investissement		3 825 646,20	329 622,75
040	OPERATIONS D ORDRE DE TRANSFERT ENTRE SECTIONS (1)	311 001,39	3 446 515,76
041	OPERATIONS PATRIMONIALES (1)		
Total des réalisations d'ordre en investissement		311 001,39	3 446 515,76

TOTAL DES OPERATIONS D'INVESTISSEMENT DE L'EXERCICE

TOTAL	4 136 647,59	3 776 138,51
--------------	---------------------	---------------------

RESULTATS ANTERIEURS

001 Solde d'exécution de la section d'investissement N-1 reporté		2 976 467,33
1068 Excédents de fonctionnement capitalisés		

TOTAL CUMULE DE LA SECTION D'INVESTISSEMENT

TOTAL DE LA SECTION	4 136 647,59	6 752 605,84
SOLDE D'EXECUTION (recettes - dépenses) (8)		+2 615 958,25

(1) DF 023 = RI 021 ; DI 040 = RF 042 ; RI 040 = DF 042 ; DI 041 = RI 041.

(2) En dépenses, le chapitre 22 retrace les travaux d'investissement réalisés sur les biens reçus en affectation. En recette, il retrace, le cas échéant, l'annulation de tels travaux effectués sur un exercice antérieur.

(3) A servir uniquement lorsque le département effectue une dotation initiale en espèces au profit d'un service public non personnalisé qu'il crée.

(4) Seul le total des opérations pour compte de tiers figure sur cet état (voir le détail en III-A5).

(5) Sauf 165, 166 et 16449.

(6) En recettes, détail du 138.

(7) En recettes, sauf 1068.

(8) Mettre le signe (-) en cas de déficit ou (+) en cas d'excédent.

(9) Hors dépenses et recettes imputées aux chapitres 010 et 018.

II - PRESENTATION GENERALE DU BUDGET	II
EQUILIBRE FINANCIER - FONCTIONNEMENT	A3

SECTION DE FONCTIONNEMENT - REALISATIONS
(y compris les restes à réaliser et rattachements N-1)

MANDATS EMIS		TITRES EMIS	
OPERATIONS REELLES ET MIXTES			
011 CHARGES A CARACTERE GENERAL (2)	10 722 791,98	70 PRODUITS, SERVICES, DOMAINE ET VENTES DIV.	15 042 889,91
012 CHARGES DE PERSONNEL ET FRAIS ASSIMILES (2)	5 173 503,53	73 IMPOTS ET TAXES (sauf 731)	
		731 IMPOSITIONS DIRECTES	
		74 DOTATIONS, SUBVENTIONS ET PARTICIPATIONS (2)	6 085,42
65 AUTRES CHARGES DE GESTION COURANTE (sauf 6586) (2)		75 AUTRES PRODUITS DE GESTION COURANTE(2)	868 663,71
6586 FRAIS FONCTIONNEMENT DES GROUPES D'ELUS			
014 ATTENUATIONS DE PRODUITS		013 ATTENUATIONS DE CHARGES (2)	1 119 812,02
015 REVENU MINIMUM D'INSERTION		015 REVENU MINIMUM D'INSERTION	
016 ALLOCATION PERSONNALISEE D'AUTONOMIE		016 ALLOCATION PERSONNALISEE D'AUTONOMIE	
017 REVENU DE SOLIDARITE ACTIVE		017 REVENU DE SOLIDARITE ACTIVE	
Total dépenses de gestion de services	15 896 295,51	Total recettes de gestion des services	17 037 451,06
66 CHARGES FINANCIERES		76 PRODUITS FINANCIERS	
67 CHARGES EXCEPTIONNELLES (2)	53 302,99	77 PRODUITS EXCEPTIONNELS (2)	500 167,21
68 DOTATIONS AUX PROVISIONS (2)		78 REPRISE SUR PROVISIONS (2)	
022 DEPENSES IMPREVUES			
TOTAL DEPENSES REELLES ET MIXTES	15 949 598,50	TOTAL RECETTES REELLES ET MIXTES	17 537 618,27

OPERATIONS D'ORDRE (2)			
042 OPERATIONS ORDRE TRANSFERT ENTRE SECTIONS	3 446 515,76	042 OPERATIONS ORDRE TRANSFERT ENTRE SECTIONS	311 001,39
043 OPERATIONS ORDRE INTERIEUR DE LA SECTION		043 OPERATIONS ORDRE INTERIEUR DE LA SECTION	
TOTAL DES DEPENSES D'ORDRE	3 446 515,76	TOTAL DES RECETTES D'ORDRE	311 001,39

TOTAL DES DEPENSES DE L'EXERCICE	19 396 114,26	TOTAL DES RECETTES DE L'EXERCICE	17 848 619,66
---	----------------------	---	----------------------

RESULTAT REPORTE DE N-1			
002 Résultat de fonctionnement reporté		002 Résultat de fonctionnement reporté	2 151 715,97
TOTAL DES DEPENSES DE LA SECTION DE FONCTIONNEMENT	19 396 114,26	TOTAL DES RECETTES DE LA SECTION DE FONCTIONNEMENT	20 000 335,63

SOLDE D'EXECUTION (recettes-dépenses) (1)		+604 221,37
--	--	--------------------

(1) Mettre le signe (-) en cas de déficit ou (+) en cas d'excédent.

(2) Hors dépenses et recettes imputées aux chapitres 015, 016 et 017.

II - PRESENTATION GENERALE	II
BALANCE GENERALE - DEPENSES	B1

MANDATS EMIS (y compris sur les restes à réaliser N-1)

INVESTISSEMENT		Opérations réelles(1)	Opérations d'ordre(2)	TOTAL Réalisé
10	DOTATIONS, FONDS DIVERS ET RESERVES			
13	SUBVENTIONS D'INVESTISSEMENT (7)			
16	EMPRUNTS ET DETTES ASSIMILEES (sauf 1688 non budgétaire)			
18	COMPTE DE LIAISON : AFFECTATION (BUDGETS ANNEXES -REGIES NON PERSONNALISEES) (5)			
	TOTAL DES PROGRAMMES D'EQUIPEMENT			
20	IMMOBILISATIONS INCORPORELLES (sauf 204)(3)(7)			
204	SUBVENTIONS D'EQUIPEMENT VERSEES (3)(7)			
21	IMMOBILISATIONS CORPORELLES (3)(7)	3 817 659,58		3 817 659,58
22	IMMOBILISATIONS RECUES EN AFFECTATION (3)(7)(6)			
23	IMMOBILISATIONS EN COURS (3)(7)	7 986,62		7 986,62
010	REVENU MINIMUM D'INSERTION			
018	RSA			
26	PARTICIPATIONS ET CREANCES RATTACHEES A DES PARTICIPATIONS			
27	AUTRES IMMOBILISATIONS FINANCIERES (7)			
3...	STOCKS ET EN-COURS		155 321,52	155 321,52
192	PLUS OU MOINS-VALUES SUR CESSIONS D'IMMOBILISATIONS		155 679,87	155 679,87
45	TOTAL DES OPERATIONS POUR COMPTE DE TIERS (4)			
Dépenses d'investissement - Total		3 825 646,20	311 001,39	4 136 647,59

+

Pour information D 001 Solde d'exécution négatif reporté

FONCTIONNEMENT		Opérations réelles(1)	Opérations d'ordre(2)	TOTAL Réalisé
011	CHARGES A CARACTERE GENERAL (8)	10 722 791,98		10 722 791,98
012	CHARGES DE PERSONNEL ET FRAIS ASSIMILES (8)	5 173 503,53		5 173 503,53
014	ATTENUATIONS DE PRODUITS			
015	REVENU MINIMUM D'INSERTION			
016	ALLOCATION PERSONNALISEE D'AUTONOMIE (A.P.A.)			
017	RSA			
60	ACHATS ET VARIATION DE STOCK		204 708,47	204 708,47
65	AUTRES CHARGES DE GESTION COURANTE (8)			
6586	FRAIS DE FONCTIONNEMENT DES GROUPES D'ELUS			
66	CHARGES FINANCIERES			
67	CHARGES EXCEPTIONNELLES (8)	53 302,99	588 063,49	641 366,48
68	DOTATIONS AUX AMORTISSEMENTS ET AUX PROVISIONS (8)		2 653 743,80	2 653 743,80
022	DEPENSES IMPREVUES			
023	VIREMENT A LA SECTION D'INVESTISSEMENT			
Dépenses de fonctionnement - Total		15 949 598,50	3 446 515,76	19 396 114,26

+

Pour information D 002 Résultat négatif reporté
--

- (1) Y compris les opérations relatives au rattachement et les opérations d'ordre semi-budgétaire.
(2) Voir la liste des opérations d'ordre de l'instruction budgétaire et comptable M. 52.
(3) Hors chapitres programmés.
(4) Seul le total des opérations pour compte de tiers figure sur cet état (voir le détail en III-A5).
(5) A utiliser uniquement dans le cas où le département effectuerait une dotation initiale au profit d'un service public doté de la seule autonomie financière.
(6) A utiliser uniquement dans le cas où le département effectuerait des dépenses sur des biens affectés.
(7) Hors dépenses imputées aux chapitres 010 et 018.
(8) Hors dépenses imputées aux chapitres 015, 016 et 017.

II - PRESENTATION GENERALE	II
BALANCE GENERALE - RECETTES	B2

TITRES EMIS (y compris les restes à réaliser sur N-1)

INVESTISSEMENT		Opérations réelles(1)	Opérations d'ordre(2)	TOTAL Réalisé
10	DOTATIONS, FONDS DIVERS ET RESERVES (sauf 1068)	329 622,75		329 622,75
13	SUBVENTIONS D'INVESTISSEMENT (6)			
16	EMPRUNTS ET DETTES ASSIMILEES(sauf 1688 non budgétaire)			
18	COMPTE DE LIAISON : AFFECTATION (BUDGETS ANNEXES - REGIES NON PERSONNALISEES) (4)			
20	IMMOBILISATIONS INCORPORELLES (sauf 204) (6)			
204	SUBVENTIONS D'EQUIPEMENT VERSEES (6)			
21	IMMOBILISATIONS CORPORELLES (6)		537 598,63	537 598,63
22	IMMOBILISATIONS RECUES EN AFFECTATION (6)(5)			
23	IMMOBILISATIONS EN COURS (6)			
26	PARTICIPATIONS ET CREANCES RATTACHEES A DES PARTICIPATIONS			
27	AUTRES IMMOBILISATIONS FINANCIERES (6)			
010	REVENU MINIMUM D'INSERTION			
018	RSA			
3...	STOCKS ET EN-COURS		204 708,47	204 708,47
192	PLUS OU MOINS-VALUES SUR CESSIONS D'IMMOBILISATIONS		50 464,86	50 464,86
28	AMORTISSEMENT DES IMMOBILISATIONS		2 653 743,80	2 653 743,80
45	OPERATIONS POUR COMPTE DE TIERS (3)			
Recettes d'investissement - Total		329 622,75	3 446 515,76	3 776 138,51

1068 Excédent de fonctionnement capitalisé N-1

Pour information R001 Solde d'exécution positif reporté	2 976 467,33
--	---------------------

FONCTIONNEMENT		Opérations réelles(1)	Opérations d'ordre(2)	TOTAL Réalisé
013	ATTENUATIONS DE CHARGES (7)	1 119 812,02		1 119 812,02
015	REVENU MINIMUM D'INSERTION			
016	ALLOCATION PERSONNALISEE D'AUTONOMIE (A.P.A.)			
017	RSA			
60	ACHATS ET VARIATION DE STOCK		155 321,52	155 321,52
70	PRODUITS DES SERVICES, DU DOMAINE ET VENTES DIVERSES	15 042 889,91		15 042 889,91
73	IMPOTS ET TAXES (sauf 731)			
731	IMPOSITIONS DIRECTES			
74	DOTATIONS, SUBVENTIONS ET PARTICIPATIONS (7)	6 085,42		6 085,42
75	AUTRES PRODUITS D'ACTIVITE (7)	868 663,71		868 663,71
77	PRODUITS EXCEPTIONNELS (7)	500 167,21	155 679,87	655 847,08
Recettes de fonctionnement - Total		17 537 618,27	311 001,39	17 848 619,66

Pour information R002 Résultat positif reporté	2 151 715,97
---	---------------------

(1) Y compris les opérations relatives au rattachement et les opérations d'ordre semi-budgétaire

(2) Voir la liste des opérations d'ordre de l'instruction budgétaire et comptable M52.

(3) Seul le total des opérations pour compte de tiers figure sur cet état (voir le détail en III-A5).

(4) A utiliser uniquement dans le cas où le département effectuerait une dotation initiale au profit d'un service public doté de la seule autonomie financière.

(5) A utiliser uniquement dans le cas où le département effectuerait des dépenses sur des biens affectés.

(6) Hors recettes imputées aux chapitres 010 et 018.

(7) Hors recettes imputées aux chapitres 015, 016 et 017.

III - VOTE	III
SECTION D'INVESTISSEMENT - VUE D'ENSEMBLE	A

DEPENSES

Nature	Crédits ouverts (BP+DM+RAR N-1)	Réalisations Mandats émis	Restes à réaliser au 31/12 (1)	Crédits annulés (2)	Pour information réalisations gérées dans le cadre d'une AP	Pour information réalisations gérées hors AP
DEPENSES D'INVESTISSEMENT -TOTAL	7 123 776,33	4 136 647,59	603 398,34	2 383 730,40	3 520 933,97	615 713,62
Dépenses des équipements départementaux (total) (détail de III-A1.1 à III-A1.5)	6 106 176,33	3 825 646,20	603 398,34	1 677 131,79	3 520 933,97	304 712,23
- Non individualisées en programmes d'équipement (détail en III-A1.1)	6 106 176,33	3 825 646,20	603 398,34	1 677 131,79	3 520 933,97	304 712,23
- Individualisées en programmes d'équipement (liste des programmes en III-A1.3, détail en III-A1.4 et en III- A1.5)						
- 010 Revenu minimum d'insertion (détail en III-A1.2)						
- 018 Revenu de solidarité active (détail en III-A1.2)						
Dépenses des équipements non départementaux (détail en III-A2)						
Dépenses financières (détail en III-A3)						
Opérations pour compte de tiers (détail en III-A5)						
040 Opérations ordre transfert entre sections (détail en III-A6)	300 000,00	311 001,39		-11 001,39		311 001,39
041 Opérations patrimoniales (détail en III-A7)	717 600,00			717 600,00		
Pour information : D001 Solde d'exécution négatif reporté						
Total des dépenses d'investissement cumulées	7 123 776,33	4 136 647,59	603 398,34	2 383 730,40	3 520 933,97	615 713,62

(1) Dépenses engagées non mandatées.

(2) Crédits annulés = Crédits ouverts - Réalisations - Restes à réaliser au: 31/12.

III - VOTE	III
SECTION D'INVESTISSEMENT - VUE D'ENSEMBLE	A

RECETTES

Nature	Crédits ouverts (BP+DM+RAR N-1)	Réalizations Titres émis	Restes à réaliser au 31/12 (1)	Crédits annulés (2)
RECETTES D'INVESTISSEMENT - TOTAL	4 147 309,00	3 776 138,51		371 170,49
Recettes des équipements départementaux et non départementaux (détail en III-A4.1)				
- 010 Revenu minimum d'insertion (détail en III-A4.2)				
- 018 Revenu de solidarité active (détail en III-A4.2)				
Opérations pour compte de tiers (détail en III-A5)				
Recettes financières (détail en III-A4.3)	425 000,00	329 622,75		95 377,25
040 Opérations d'ordre de transfert entre sections (détail en III-A6)	3 004 709,00	3 446 515,76		-441 806,76
041 Opérations patrimoniales (détail en III-A7)	717 600,00			717 600,00
021 Virement de la section de fonctionnement (3)				
Pour information : R001 Solde d'exécution positif reporté	2 976 467,33	2 976 467,33		
Total des recettes d'investissement cumulées	7 123 776,33	6 752 605,84		371 170,49

(1) Recettes justifiées non titrées.

(2) Crédits annulés = Crédits ouverts – Réalisations – Restes à réaliser au 31/12.

(3) Pour mémoire, crédits ouverts au budget mais ne faisant pas l'objet d'émission de titres (opérations sans réalisations).

III - VOTE	III
SECTION D'INVESTISSEMENT Equipements départementaux - Dépenses non individualisées	A1.1

DEPENSES NON INDIVIDUALISEES EN PROGRAMMES D'EQUIPEMENT (hors RMI et RSA)

Chap./Art.(1)	Libellé	Crédits ouverts (BP+DM+RAR N-1)	Réalizations Mandats émis	Restes à réaliser au 31/12 (2)	Crédits annulés (3)	Pour information	
						Réalizations gérées dans le cadre d'une AP	Réalizations gérées hors AP
TOTAL		6 106 176,33	3 825 646,20	603 398,34	1 677 131,79	3 520 933,97	304 712,23
20	IMMOBILISATIONS INCORPORELLES (sauf 204)						
21	IMMOBILISATIONS CORPORELLES	4 965 576,33	3 817 659,58	194 692,34	953 224,41	3 517 308,15	300 351,43
21351	TRAVAUX D'AMELIORATION HOTEL DU DEPARTEMENT	100 000,00	2 180,00	80 453,56	17 386,44		2 160,00
2157	MATERIEL ET OUTILLAGE TECHNIQUE	4 525 931,08	3 704 174,60	111 202,46	710 554,02	3 429 659,74	274 514,86
2182	MATERIEL DE TRANSPORT	310 000,00	87 648,41		222 351,59	87 648,41	
21838	AUTRE MATERIEL INFORMATIQUE	2 490,00			2 490,00		
21848	AUTRES MATERIELS DE BUREAU ET MOBILIERS	7 421,25	4 258,57	2 767,52	395,16		4 258,57
2185	MATERIEL DE TELEPHONIE	13 336,00	13 289,48		46,52		13 289,48
2188	AUTRES	6 398,00	6 128,52	268,80	0,68		6 128,52
22	IMMOBILISATIONS RECUES EN AFFECTATION						
23	IMMOBILISATIONS EN COURS	1 140 600,00	7 986,62	408 706,00	723 907,38	3 625,82	4 360,80
231318	AUTRES BATIMENTS PUBLICS	570 000,00	7 986,62	408 706,00	153 307,38	3 625,82	4 360,80
23153	RESEAUX DIVERS	3 000,00			3 000,00		
238	AVANCES ET ACOMPTES VERSES SUR COMMANDES D'IMMOBILISATIONS CORPORELLES	567 600,00			567 600,00		

(1) Détailler les articles conformément au plan de comptes.

(2) Dépenses engagées non mandatées.

(3) Crédits annulés = Crédits ouverts - Réalisations - Restes à réaliser au 31/12.

III - VOTE	III
SECTION D'INVESTISSEMENT - DEPENSES FINANCIERES	A3

Dépenses financières

Chap./ Art.(1)	Libellé	Crédits ouverts (BP+DM+RAR N-1)	Réalizations Mandats émis	Restes à réaliser au 31/12 (2)	Crédits annulés (3)
DEPENSES TOTALES					
10	Dotations, fonds divers et réserves				
13	Subventions d'investissement				
16	Emprunts et dettes assimilées				
18	Compte de liaison : affectation (BA, régie)				
26	Participations et créances rattachées				
27	Autres immobilisations financières				
020	Dépenses imprévues				

(1) Détailler les articles utilisés conformément au plan de comptes

(2) Dépenses engagées non mandatées.

(3) Crédits annulés = Crédits ouverts – Réalisations – Restes à réaliser au 31/12.

III - VOTE	III
SECTION D'INVESTISSEMENT - RECETTES FINANCIERES	A4.3

Chap./ Art.(1)	Libellé	Crédits ouverts (BP+DM+RAR N- 1)	Réalizations Titres émis	Restes à réaliser au 31/12 (2)	Crédits annulés (3)
TOTAL		425 000,00	329 622,75		95 377,25
10	Dotations, fonds divers et réserves	325 000,00	329 622,75		-4 622,75
10222	FONDS DE COMPENSATION POUR LA T.V.A.	325 000,00	329 622,75		-4 622,75
138	Autres subventions d'invest. non transf.				
16	Emprunts et dettes assimilées				
18	Compte de liaison : affectation (BA, régie)				
26	Participations et créances rattachées				
27	Autres immobilisations financières				
024	Produits de cessions d'immobilisations	100 000,00			

(1) Détailler les articles utilisés conformément au plan de comptes

(2) Recettes justifiées non titrées.

(3) Crédits annulés = Crédits ouverts – Réalisations – Restes à réaliser au 31/12.

III - VOTE	III
SECTION D'INVESTISSEMENT	
OPERATIONS D'ORDRE DE TRANSFERT ENTRE SECTIONS	A6

Chap./Art.(1)	Libellé	Crédits ouverts (BP+DM+RAR N-1)	Réalisations Mandats/Titres émis	Crédits annulés (3)
040	DEPENSES (2)	300 000,00	311 001,39	-11 001,39
192	PLUS OU MOINS-VALUES SUR CESSIONS D'IMMOBILISATIONS		155 679,87	-155 679,87
31	MATIERES PREMIERES	300 000,00	155 321,52	144 678,48
040	RECETTES (2)	3 004 709,00	3 446 515,76	-441 806,76
192	PLUS OU MOINS-VALUES SUR CESSIONS D'IMMOBILISATIONS		50 464,86	-50 464,86
2157	MATERIEL ET OUTILLAGE TECHNIQUE		513 221,12	-513 221,12
2182	MATERIEL DE TRANSPORT		24 377,51	-24 377,51
28051	CONCESSIONS ET DROITS SIMILAIRES	19 100,00	16 994,00	2 106,00
281318	AUTRES BATIMENTS PUBLICS	15 900,00	15 899,00	1,00
28153	RESEAUX DIVERS	1 000,00	701,00	299,00
28157	MATERIEL ET OUTILLAGE TECHNIQUE	2 395 000,00	2 274 651,18	120 348,82
28182	MATERIEL DE TRANSPORT	350 000,00	329 115,44	20 884,56
281838	AUTRE MATERIEL INFORMATIQUE	3 000,00	2 938,33	61,67
281848	AUTRES MATERIELS DE BUREAU ET MOBILIERS	15 000,00	12 912,25	2 087,75
28185	MATERIEL DE TELEPHONIE	1 000,00	532,60	467,40
31	MATIERES PREMIERES	204 709,00	204 708,47	0,53

(1) Détailler les articles utilisés conformément au plan de comptes.

(2) DI 040 = RF 042 ; RI 040 = DF 042.

(3) Crédits annulés = Crédits ouverts - Réalisations.

III - VOTE	III
SECTION D'INVESTISSEMENT - OPERATIONS PATRIMONIALES	A7

Chap./Art. (1)	Libellé	Crédits ouverts (BP+DM+RAR N-1)	Réalizations Mandats/Titres émis	Crédits annulés (3)
041	DEPENSES (2)	717 600,00		717 600,00
2157	MATERIEL ET OUTILLAGE TECHNIQUE	567 600,00		567 600,00
231318	AUTRES BATIMENTS PUBLICS	150 000,00		150 000,00
041	RECETTES (2)	717 600,00		717 600,00
238	AVANCES ET ACOMPTES VERSES SUR COMMANDES D'IMMOBILISATIONS CORPORELLES	717 600,00		717 600,00

(1) Détailler les articles utilisés conformément au plan de comptes.

(2) Les dépenses sont égales aux recettes.

(3) Crédits annulés = Crédits ouverts – Réalisations.

III - VOTE	III
SECTION DE FONCTIONNEMENT - VUE D'ENSEMBLE	B

DEPENSES

Chap.	Libellé	Crédits ouverts (BP + DM + RAR N-1)	Crédits employés (ou restant à employer)			Crédits annulés (2)	Pour information dépenses gérées dans le cadre d'une AE	Pour information dépenses gérées hors AE
			Mandats émis	Charges rattachées	Restes à réaliser au 31/12 (1)			
DEPENSES DE L'EXERCICE (Détail en III-B1)		22 032 525,97	18 558 649,00	836 465,26		2 636 411,71		19 396 114,26
011	CHARGES A CARACTERE GENERAL (4)	13 535 964,97	9 957 740,54	765 051,44		2 813 172,99		10 722 791,98
012	CHARGES DE PERSONNEL ET FRAIS ASSIMILES (4)	5 365 742,00	5 102 993,02	70 510,51		192 238,47		5 173 603,53
014	ATTENUATIONS DE PRODUITS							
015	REVENU MINIMUM D'INSERTION							
016	ALLOCATION PERSONNALISEE D'AUTONOMIE (A.P.A.)							
017	RSA							
85	AUTRES CHARGES DE GESTION COURANTE (4)							
6586	FRAIS DE FONCTIONNEMENT DES GROUPES D'ELUS							
66	CHARGES FINANCIERES	10,00				10,00		
67	CHARGES EXCEPTIONNELLES (4)	126 100,00	52 359,68	903,31		72 797,01		53 302,99
68	DOTATIONS AUX AMORTISSEMENTS ET AUX PROVISIONS (4)							
322	DEPENSES IMPREVUES (4)							
023	VIREMENT A LA SECTION D'INVESTISSEMENT							
042	OPERATIONS D'ORDRE DE TRANSFERT ENTRE SECTIONS	3 004 709,00	3 446 515,76			-441 806,76		3 446 515,76
043	OPERATIONS D'ORDRE A L'INTERIEUR DE LA SECTION DE FONCTIONNEMENT							
Pour information :								
002 Déficit de fonctionnement reporté de N-1								
Total des dépenses de fonctionnement cumulées		22 032 525,97	18 559 649,00	836 465,26		2 636 411,71		19 396 114,26

(1) Dépenses engagées non mandataées.

(2) Crédits annulés = Crédits ouverts - Mandats émis - Charges rattachées - Restes à réaliser au 31/12.

(3) Pour mémoire : crédits ouverts au budget mais ne faisant pas l'objet d'émission de mandats (opérations sans réalisations).

(4) Hors dépenses imputées aux chapitres 015, 016 et 017.

III - VOTE	III
SECTION DE FONCTIONNEMENT - VUE D'ENSEMBLE	B

RECETTES

Chap.	Libellé	Crédits ouverts (BP + DM + RAR N-1)	Recettes employées (ou restant à employer)			Crédits annulés (2)
			Titres émis	Produits rattachés	Restes à réaliser au 31/12 (1)	
RECETTES DE L'EXERCICE (Détail en III-B2)		19 880 810,00	17 222 037,66	626 582,00		2 032 190,34
70	PRODUITS DES SERVICES, DU DOMAINE ET VENTES DIVERSES	17 522 000,00	14 450 307,91	592 582,00		2 479 110,09
73	IMPOTS ET TAXES					
731	IMPOSITIONS DIRECTES					
74	DOTATIONS, SUBVENTIONS ET PARTICIPATIONS (3)	4 000,00	6 085,42			-2 085,42
75	AUTRES PRODUITS DE GESTION COURANTE (3)	994 600,00	834 663,71	34 000,00		125 936,29
013	ATTENUATIONS DE CHARGES (3)	740 000,00	1 119 812,02			-379 812,02
015	REVENU MINIMUM D'INSERTION					
016	ALLOCATION PERSONNALISEE D'AUTONOMIE (A.P.A.)					
017	RSA					
76	PRODUITS FINANCIERS					
77	PRODUITS EXCEPTIONNELS (3)	320 210,00	500 167,21			-179 957,21
78	REPRISES SUR AMORTISSEMENTS ET PROVISIONS (3)					
042	OPERATIONS D'ORDRE DE TRANSFERT ENTRE SECTIONS	300 000,00	311 001,39			-11 001,39
043	OPERATIONS D'ORDRE A L'INTERIEUR DE LA SECTION DE FONCTIONNEMENT					
Pour information :		002				
Excédent de fonctionnement reporté de N-1		2 151 715,97	2 151 715,97			
Total des recettes de fonctionnement cumulées		22 032 525,97	19 373 753,63	626 582,00		2 032 190,34

(1) Recettes justifiées non titrées.

(2) Crédits annulés = Crédits ouverts - Titres émis - Produits rattachés - Restes à réaliser au 31/12.

(3) Hors recettes imputées aux chapitres 015, 016 et 017.

III - VOTE							III
SECTION DE FONCTIONNEMENT - DEPENSES - DETAIL PAR ARTICLE							B1

OPERATIONS REELLES - GESTION DES SERVICES DEPARTEMENTAUX

Chap./ Art.(1)	Libellé	Crédits ouverts (BP + DM + RAR N-1)	Crédits employés (ou restant à employer)			Crédits annulés (3)	Pour information	
			Mandats émis	Charges rattachées	Restes à réaliser au 31/12 (2)		Dépenses gérées dans le cadre d'une AE	Dépenses gérées hors AE
011	CHARGES A CARACTERE GENERAL (4)	13 535 964,97	9 957 740,54	765 051,44		2 813 172,99		10 722 791,98
601	ACHATS STOCKES-MATIERES PREMIERES	3 747 681,97	2 717 634,60	35 742,70		994 304,67		2 753 377,30
60211	ACHATS STOCKES-COMBUSTIBLES ET CARBURANTS	1 100 000,00	861 669,27	80 191,48		158 139,25		941 860,75
60213	FOURNITURES DES ATELIERS DEPARTEMENTAUX	650 000,00	535 800,92	73 167,20		41 031,88		608 968,12
60216	ACHATS STOCKES-HABILLEMENT ET VETEMENTS DE TRAVAIL	128 000,00	94 198,19	31 750,80		2 051,01		125 948,99
6032	VARIATION DES STOCKS DES AUTRES APPROVISIONNEMENTS	596 758,30	596 758,30					596 758,30
6037	VARIATION STOCK MARCHANDISE ET DE TERRAINS NUS	406 907,70	406 907,70					406 907,70
60611	EAU ET ASSAINISSEMENT	7 760,00	5 645,35	2 114,65				7 760,00
60612	ENERGIE-ELECTRICITE	80 955,00	47 407,90	26 288,94		7 258,16		73 696,84
60622	CARBURANTS	550 000,00	484 316,38	48 318,72				532 635,10
60628	AUTRES FOURNITURES NON STOCKEES	1 391 500,00	1 067 994,27	185 478,79		138 026,94		1 253 473,06
60631	FOURNITURES D'ENTRETIEN	4 000,00	1 311,97			2 688,03		1 311,97
60632	FOURNITURES DE PETIT EQUIPEMENT	11 000,00	4 238,98	1 046,81		5 714,21		5 285,79
60633	FOURNITURES DE VOIRIE	293 000,00	248 434,21	104,00		44 461,79		248 538,21
60636	HABILLEMENT ET VETEMENTS DE TRAVAIL	18 000,00	23,98	1 416,19		16 559,83		1 440,17
6064	FOURNITURES ADMINISTRATIVES	9 000,00	4 562,86			4 437,14		4 562,86
60668	AUTRES PRODUITS PHARMACEUTIQUES	2 500,00	88,85			2 411,15		88,85
607	ACHATS DE MARCHANDISES	810 500,00	475 588,11	113 749,43		221 162,46		589 337,54
611	CONTRATS DE PRESTATIONS DE SERVICES	382 880,00	228 177,58	60 106,33		94 596,09		288 283,91
6135	LOCATIONS MOBILIERES	580 515,00	446 403,68	57 579,12		76 532,20		503 982,80
61521	ENTRETIEN ET REPARATIONS TERRAINS	15 000,00	7 900,80	987,60		6 111,60		8 888,40
615221	BATIMENTS PUBLICS	77 500,00	21 244,89	3 072,18		53 182,93		24 317,07
615228	AUTRES BATIMENTS	60 000,00	9 200,15	714,00		50 085,85		9 914,15
61551	ENTRETIEN ET REPARATION MATERIEL ROULANT	310 500,00	123 937,73	15 291,69		171 270,58		139 229,42
61558	ENTRETIEN ET REPARATION AUTRES BIENS MOBILIERES	6 000,00				6 000,00		
6156	MAINTENANCE	3 500,00	473,40	580,50		2 446,10		1 053,90
6161	MULTIRISQUES	365 000,00	356 965,74			8 034,26		356 965,74
6168	AUTRES	7 000,00	4 895,95			2 104,05		4 895,95
617	ETUDES ET RECHERCHES	50 000,00	3 956,00			46 044,00		3 956,00
6182	DOCUMENTATION GENERALE ET TECHNIQUE	14 000,00	3 049,10			10 950,90		3 049,10
6184	VERSEMENT A DES ORGANISMES DE FORMATION	60 000,00	41 807,00	2 640,00		15 553,00		44 447,00
6188	AUTRES FRAIS DIVERS	31 500,00	5 016,65			26 483,35		5 016,65
62268	AUTRES HONORAIRES, CONSEILS	1 000,00				1 000,00		
6227	FRAIS D'ACTES ET DE CONTENTIEUX	1 000,00				1 000,00		
6231	ANNONCES ET INSERTIONS	40 100,00	8 617,45			31 482,55		8 617,45
6236	CATALOGUES ET IMPRIMES ET PUBLICATIONS	6 800,00	3 054,34	599,84		3 145,82		3 654,18
6241	TRANSPORTS DE BIENS	850 000,00	558 853,64	11 298,11		279 848,25		570 151,75
6248	TRANSPORTS DE BIENS ET COLLECTIFS DIVERS	50 000,00	41 587,56	3 600,00		4 812,44		45 187,56
6251	VOYAGES, DEPLACEMENTS ET MISSIONS	575 100,00	429 986,56			145 113,44		429 986,56
6261	FRAIS D'AFFRANCHISSEMENTS	8 700,00		3 670,21		5 029,79		3 670,21
6262	FRAIS DE TELECOMMUNICATIONS	24 000,00	18 205,85	3 216,00		2 578,15		21 421,85
6282	FRAIS DE GARDIENNAGE	9 307,00	9 306,29			0,71		9 306,29
6288	AUTRES	150 000,00	42 582,82	1 081,68		106 335,50		43 664,50
6353	IMPOTS INDIRECTS	40 000,00	34 719,00			5 281,00		34 719,00
6355	TAXES ET IMPOTS SUR LES VEHICULES	9 000,00	5 216,52	1 244,47		2 539,01		6 460,99
012	CHARGES DE PERSONNEL ET FRAIS ASSIMILES (2)(4)	5 365 742,00	5 102 993,02	70 510,51		192 238,47		5 173 503,53
6215	REMBOURSEMENT PERSONNEL	75 000,00		70 510,51		4 489,49		70 510,51
6218	AUTRE PERSONNEL EXTERIEUR AU SERVICE	113 807,00	9 145,39			104 661,61		9 145,39
6331	VERSEMENT DE TRANSPORT	53 870,00	53 761,70			108,30		53 761,70
6336	COTISATIONS AU CNFPT ET AU CENTRE DE GESTION DE LA F.P.TERRITORIALE	29 660,00	29 444,76			215,24		29 444,76
6338	AUTRES IMPOTS, TAXES ET VERSEMENTS ASSIMILES SUR REMUNERATIONS	8 160,00	8 063,43			96,57		8 063,43
64111	REMUNERATION PRINCIPALE	2 658 910,00	2 653 161,00			5 749,00		2 653 161,00
64112	SUPPLEMENT FAMILIAL DE TRAITEMENT ET INDEMNITE DE RESIDENCE	28 830,00	28 781,43			48,57		28 781,43
64113	N B I	27 120,00	23 455,48			3 664,52		23 455,48
64116	AUTRES INDEMNITES	1 008 620,00	952 644,16			55 975,84		952 644,16
64131	REMUNERATION DU PERSONNEL NON TITULAIRE	2 000,00				2 000,00		
6417	REMUNERATION DES APPRENTIS	19 750,00	11 135,97			8 614,03		11 135,97
6451	COTISATIONS A L'URSSAF	449 660,00	448 755,20			904,80		448 755,20
6453	COTISATIONS AUX CAISSES DE RETRAITE	858 950,00	857 902,66			1 047,34		857 902,66
6454	COTISATIONS AUX ASSEDIC	500,00				500,00		
6457	COTISATIONS SOCIALES LIEES A L'APPRENTISSAGE	220,00	116,29			103,71		116,29
6458	COTISATIONS AUX AUTRES ORGANISMES SOCIAUX	10,00				10,00		

III - VOTE	III
SECTION DE FONCTIONNEMENT - DEPENSES - DETAIL PAR ARTICLE	B1

OPERATIONS REELLES - GESTION DES SERVICES DEPARTEMENTAUX

Chap./ Art.(1)	Libellé	Crédits ouverts (BP + DM + RAR N-1)	Crédits employés (ou restant à employer)			Crédits annulés (3)	Pour information	
			Mandats émis	Charges rattachées	Restes à réaliser au 31/12 (2)		Dépenses gérées dans le cadre d'une AE	Dépenses gérées hors AE
6471	PRESTATIONS VERSEES POUR LE COMPTE DU FNAL	13 600,00	13 440,86			159,14		13 440,86
6475	MEDECINE DU TRAVAIL, PHARMACIE	13 040,00	9 184,79			3 855,21		9 184,79
64831	CPA INDEMNITES AUX AGENTS	15,00				15,00		
6488	AUTRES CHARGES	4 020,00	3 999,70			20,30		3 999,70
014	ATTENUATIONS DE PRODUITS							
015	REVENU MINIMUM D'INSERTION							
016	ALLOCATION PERSONNALISEE D'AUTONOMIE (A.P.A.)							
017	RSA							
65	AUTRES CHARGES DE GESTION COURANTE (4)							
6586	FRAIS DE FONCTIONNEMENT DES GROUPES D'ELUS							
	TOTAL DEPENSES DE GESTION DES SERVICES A = (011 + 012 + 014 + 015 + 016 + 017 + 65 + 6586)	18 901 706,97	15 060 733,56	835 561,95		3 005 411,46		15 896 295,51

(1) Détailler les articles utilisés conformément au plan de comptes.

(2) Dépenses engagées non mandatées.

(3) Crédits annulés = Crédits ouverts - Mandats émis - Charges rattachées - Restes à réaliser au 31/12.

(4) Hors dépenses imputées aux chapitres 016, 018 et 017.

III - VOTE							III
SECTION DE FONCTIONNEMENT - DEPENSES - DETAIL PAR ARTICLE							B1

GESTION DES SERVICES DEPARTEMENTAUX - CHARGES FINANCIERES ET EXCEPTIONNELLES - OPERATIONS D'ORDRE

Chap./ Art.(1)	Libellé	Crédits ouverts (BP + DM + RAR N-1)	Crédits employés (ou restant à employer)			Crédits annulés (3)	Pour information	
			Mandats émis	Charges rattachées	Restes à réaliser au 31/12 (2)		Crédits gérés dans le cadre d'une AE	Crédits gérés hors AE
66	CHARGES FINANCIERES(B)	10,00				10,00		
6688	AUTRES	10,00				10,00		
67	CHARGES EXCEPTIONNELLES(C)(5)	126 100,00	52 399,68	903,31		72 797,01		53 302,99
6711	INTERETS MORATOIRES ET PENALITES SUR MARCHES	60 000,00	4 096,69	903,31		55 000,00		5 000,00
6718	AUTRES CHARGES EXCEPTIONNELLES SUR OPERATIONS DE GESTION	61 421,14	43 624,13			17 797,01		43 624,13
673	TITRES ANNULES (SUR EXERCICES ANTERIEURS)	4 678,86	4 678,86					4 678,86
68	DOTATIONS AUX AMORTISSEMENTS ET AUX PROVISIONS(D)(5)							
022	DEPENSES IMPREVUES(E)							
TOTAL DES DEPENSES REELLES = A + B + C + D + E		19 027 816,97	15 113 133,24	836 465,26		3 078 218,47		15 949 598,50

023	VIREMENT A LA SECTION D'INVESTISSEMENT							
042	OPERATIONS D'ORDRE DE TRANSFERT ENTRE SECTIONS (4)	3 004 709,00	3 446 515,76			-441 806,76		3 446 515,76
6031	VARIATION STOCK MATIERES PREMIERES	204 709,00	204 708,47			0,53		204 708,47
675	VALEURS COMPTABLES DES IMMOBILISATIONS CEDEES		537 598,63			-537 598,63		537 598,63
6761	DIFFERENCES SUR REALISATIONS (POSITIVES) TRANSFEREES EN INVESTISSEMENT		50 464,86			-50 464,86		50 464,86
6811	DOTATIONS AUX AMORTISSEMENTS DES IMMOBILISATIONS INCORPORELLES ET CORPORELLES	2 800 000,00	2 653 743,80			146 256,20		2 653 743,80
043	OPERATIONS D'ORDRE A L'INTERIEUR DE LA SECTION DE FONCTIONNEMENT (4)							
TOTAL DES DEPENSES D'ORDRE (= prélèvement issu de la section de fonctionnement au profit de la section d'investissement)		3 004 709,00	3 446 515,76			-441 806,76		3 446 515,76

TOTAL DES DEPENSES DE FONCTIONNEMENT DE L'EXERCICE (= Total des opérations réelles et d'ordre)	22 032 525,97	18 559 649,00	836 465,26			2 636 411,71		19 396 114,26
---	----------------------	----------------------	-------------------	--	--	---------------------	--	----------------------

Pour information D002 Déficit de fonctionnement reporté de N-1								
---	--	--	--	--	--	--	--	--

TOTAL DES DEPENSES DE FONCTIONNEMENT CUMULEES	22 032 525,97	18 559 649,00	836 465,26			2 636 411,71		19 396 114,26
--	----------------------	----------------------	-------------------	--	--	---------------------	--	----------------------

(1) Détailler les articles utilisés conformément au plan de comptes.

(2) Dépenses engagées non mandatées.

(3) Crédits annulés = Crédits ouverts - Mandats émis - Charges rattachées - Restes à réaliser au 31/12.

(4) Cf. définitions du chapitre des opérations d'ordre, DF 042 = RI 040.

(5) Hors dépenses imputées aux chapitres D15, E16 et D17.

Pour informations : détail du calcul des ICNE au compte 66112 (6)

Montant des ICNE de l'exercice	
Montant des ICNE de l'exercice N-1	
= Différence ICNE N - ICNE N-1	

(6) Si le montant des ICNE de l'exercice est inférieur au montant de l'exercice N-1, le montant du compte 66112 sera négatif.

III - VOTE	III
SECTION DE FONCTIONNEMENT - RECETTES - DETAIL PAR ARTICLE	B2

GESTION DES SERVICES DEPARTEMENTAUX

Chap./ Art.(1)	Libellé	Crédits ouverts (BP + DM + RAR N-1)	Recettes employées (ou restant à employer)			Crédits annulés (3)
			Titres émis	Produits rattachés	Restes à réaliser au 31/12 (2)	
70	PRODUITS DES SERVICES, DU DOMAINE ET VENTES DIVERSES	17 522 000,00	14 450 307,91	592 582,00		2 479 110,09
7038	AUTRES REDEVANCES ET RECETTES	10 000,00				10 000,00
704	TRAVAUX	10 340 000,00	7 930 110,68	291 156,00		2 118 733,32
707	VENTES DE MARCHANDISES	737 000,00	439 196,28	235 000,00		62 803,72
7083	LOCATIONS DIVERSES (AUTRES QU'IMMEUBLES)	5 810 000,00	5 619 329,43	8 926,00		181 744,57
70878	REMBOURSEMENTS DE FRAIS PAR DES TIERS	3 494,00	3 493,98			0,02
7088	AUTRES PRODUITS D'ACTIVITES ANNEXES (ABONNEMENTS ET VENTE D'OUVRAGES...)	621 506,00	458 177,54	57 500,00		105 828,46
73	IMPOTS ET TAXES					
731	IMPOSITIONS DIRECTES					
74	DOTATIONS, SUBVENTIONS ET PARTICIPATIONS (4)	4 000,00	6 085,42			-2 085,42
744	FCTVA	4 000,00	6 085,42			-2 085,42
75	AUTRES PRODUITS DE GESTION COURANTE (4)	994 600,00	834 663,71	34 000,00		125 936,29
75822	PRISE EN CHARGE DEFICIT BUDGET ANNEXE PAR LE BUDGET PRINCIPAL	924 500,00	800 000,00			124 500,00
7588	AUTRES PRODUITS DIVERS DE GESTION COURANTE	70 100,00	34 663,71	34 000,00		1 436,29
013	ATTENUATIONS DE CHARGES (4)	740 000,00	1 119 812,02			-379 812,02
6032	VARIATION DES STOCKS DES AUTRES APPROVISIONNEMENTS	500 000,00	671 497,10			-171 497,10
6037	VARIATION STOCK MARCHANDISES ET DE TERRAINS NUS	240 000,00	448 314,92			-208 314,92
015	REVENU MINIMUM D'INSERTION					
016	ALLOCATION PERSONNALISEE D'AUTONOMIE (A.P.A.)					
017	RSA					
	TOTAL GESTION DES SERVICES (A) = (70+73+731+74+75+013+015+016+017)	19 260 600,00	16 410 869,06	626 582,00		2 223 148,94

(1) Détailler les articles utilisés conformément au plan de comptes.

(2) Recettes justifiées non tirées.

(3) Crédits annulés = Crédits ouverts – Titres émis – Produits rattachés – Restes à réaliser au 31/12.

(4) Hors recettes imputées aux chapitres 015, 016 et 017.

Détail du calcul de la taxe départementale de publicité foncière pour les départements dits « surfiscalisés » (compte 7321)(5)

Montant brut	
Compensation	
Montant net	

(5) Destinée à retracer le prélèvement de la part non départementale de la taxe.

III - VOTE	III
SECTION DE FONCTIONNEMENT - RECETTES - DETAIL PAR ARTICLE	B2

GESTION DES SERVICES DEPARTEMENTAUX - PRODUITS FINANCIERS ET EXCEPTIONNELS - OPERATIONS D'ORDRE

Chap./ Art.(1)	Libellé	Crédits ouverts (BP + DM + RAR N-1)	Recettes employées (ou restant à employer)			Crédits annulés (3)
			Titres émis	Produits rattachés	Restes à réaliser au 31/12 (2)	
76	PRODUITS FINANCIERS (B)					
77	PRODUITS EXCEPTIONNELS (C)(5)	320 210,00	500 167,21			-179 957,21
7711	DÉBITS ET PÉNALITÉS PERCUS	4 010,00	8 194,21			-4 184,21
7718	AUTRES PRODUITS EXCEPTIONNELS SUR OPERATIONS DE GESTION	316 000,00	59 589,38			256 410,62
773	MANDATS ANNULES (EXERCICES ANTERIEURS) OU ATTEINTS PAR LA DECHEANCE QUADRIENNALE	200,00				200,00
775	PRODUITS DES CESSIONS D'IMMOBILISATIONS		432 383,62			-432 383,62
78	REPRISES SUR AMORTISSEMENTS ET PROVISIONS (D)(5)					
TOTAL DES RECETTES REELLES = A + B + C + D		19 580 810,00	16 911 036,27	626 582,00		2 043 191,73

042	OPERATIONS D ORDRE DE TRANSFERT ENTRE SECTIONS (4)	300 000,00	311 001,39			-11 001,39
6031	VARIATION STOCK MATIERES PREMIERES	300 000,00	155 321,52			144 678,48
7761	DIFFERENCES SUR REALISATIONS (NEGATIVES) REPRISES AU COMPTE DE RESULTAT		155 679,87			-155 679,87
043	OPERATIONS D'ORDRE A L'INTERIEUR DE LA SECTION DE FONCTIONNEMENT (4)					
TOTAL DES RECETTES D'ORDRE		300 000,00	311 001,39			-11 001,39

TOTAL DES RECETTES DE FONCTIONNEMENT DE L'EXERCICE (= Total des opérations réelles et d'ordre)		19 880 810,00	17 222 037,66	626 582,00		2 032 190,34
---	--	----------------------	----------------------	-------------------	--	---------------------

Pour information R002 Excédent de fonctionnement reporté de N-1		2 151 715,97	2 151 715,97			
--	--	---------------------	---------------------	--	--	--

TOTAL DES RECETTES DE FONCTIONNEMENT CUMULEES		22 032 525,97	19 373 753,63	626 582,00		2 032 190,34
--	--	----------------------	----------------------	-------------------	--	---------------------

- (1) Détailler les articles utilisés conformément au plan de comptes.
(2) Recettes justifiées non titrées.
(3) Crédits annulés = Crédits ouverts - Titres émis - Produits rattachés - Restes à réaliser au 31/12.
(4) Cf. définitions du chapitre des opérations d'ordre, RF 042 = DI 040
(5) Hors recettes imputées aux chapitres 015, 016 et 017.

Détail du calcul des ICNE au compte 7622 (6)

Montant des ICNE de l'exercice	
Montant des ICNE de l'exercice N-1	
= Différence ICNE N - ICNE N-1	

- (6) Si le montant des ICNE de l'exercice est inférieur au montant de l'exercice N-1, le montant du compte 7622 sera négatif.

IV - ANNEXES							IV
PRESENTATION CROISEE PAR FONCTION - VUE D'ENSEMBLE							A1

Libellé	01	0	1	2	3	4	5
	OPERATIONS NON VENTILABLES	SERVICES GENERAUX	SECURITE	ENSEIGNEMENT	CULTURE, VIE SOCIALE, JEUNESSE, SPORTS ET LOISIRS	PREVENTION MEDICO- SOCIALE	ACTION SOCIALE (hors RMI,RSA,APA)

INVESTISSEMENT

REALISATIONS (de l'exercice + restes à réaliser N-1)							
Dépenses réelles							
- Equipements départementaux							
- Equipements non départementaux (c/204)							
- Opérations financières							
Dépenses d'ordre	311 001,39						
Solde d'exécution reporté de N-1							
Total dépenses	311 001,39						
Total recettes	6 422 983,09						
Solde d'investissement	6 111 981,70						

RESTES A REALISER AU 31/12/N

Total RAR dépenses							
Total RAR recettes							
Solde RAR investissement							

FONCTIONNEMENT

REALISATIONS (de l'exercice + restes à réaliser N-1)							
Total dépenses	3 451 515,76						
Total recettes	2 462 717,36	1 836,01					
Solde de fonctionnement	-988 798,40	1 836,01					

RESTES A REALISER AU 31/12/N

Total RAR dépenses							
Total RAR recettes							
Solde RAR fonctionnement							

IV - ANNEXES							IV
PRESENTATION CROISEE PAR FONCTION - VUE D'ENSEMBLE							A1

5-4	5-5	5-6	6	7	8	9	TOTAL
REVENU MINIMUM D'INSERTION	PERSONNES DEPENDANTES (APA)	REVENU DE SOLIDARITE ACTIVE	RESEaux ET INFRASTRUCTURES	AMENAGEMENT ET ENVIRONNEMENT	TRANSPORTS	DEVELOPPEMENT ECONOMIQUE	

INVESTISSEMENT

REALISATIONS (de l'exercice + restes à réaliser N-1)							
			3 825 646,20				3 825 646,20
			3 825 646,20				3 825 646,20
							311 001,39
			3 825 646,20				4 136 647,59
			329 622,75				6 752 605,84
			-3 496 023,45				2 615 958,25

RESTES A REALISER AU 31/12/N

			603 398,34				603 398,34
			-603 398,34				-603 398,34

FONCTIONNEMENT

REALISATIONS (de l'exercice + restes à réaliser N-1)							
			15 944 598,50				19 396 114,26
			17 535 782,26				20 000 335,63
			1 591 183,76				604 221,37

RESTES A REALISER AU 31/12/N

IV - ANNEXES	IV
PRESENTATION CROISEE PAR FONCTION - VUE D'ENSEMBLE	A1

Art.(1)	Libellé	01 OPERATIONS NON VENTILABLES	0 SERVICES GENERAUX	1 SECURITE	2 ENSEIGNEMENT	3 CULTURE, VIE SOCIALE, JEUNESSE, SPORTS ET LOISIRS	4 PREVENTION MEDICO- SOCIALE	5 ACTION SOCIALE (hors RMI,RSA,APA)
---------	---------	--	---------------------------	---------------	-------------------	--	---------------------------------------	--

INVESTISSEMENT

		DEPENSES						
Total dépenses d'investissement		311 001,39						
Dépenses réelles								
21351	TRAVAUX D'AMELIORATION HOTEL DU DEPARTEMENT							
2157	MATERIEL ET OUTILLAGE TECHNIQUE							
2182	MATERIEL DE TRANSPORT							
21848	AUTRES MATERIELS DE BUREAU ET MOBILIERS							
2185	MATERIEL DE TELEPHONIE							
2188	AUTRES							
231318	AUTRES BATIMENTS PUBLICS							
<i>Dépenses d'ordre</i>		<i>311 001,39</i>						
<i>Opérations d'ordre entre section</i>		<i>311 001,39</i>						
192	PLUS OU MOINS-VALUES SUR CESSIONS D'IMMOBILISATIONS	155 679,67						
31	MATIERES PREMIERES	155 321,52						
<i>Opérations patrimoniales</i>								
001 Solde d'exécution reporté de N-1								

RECETTES

		RECETTES						
Total recettes d'investissement		6 422 983,09						
Recettes réelles								
10222	FONDS DE COMPENSATION POUR LA T.V.A.							
<i>Recettes d'ordre</i>		<i>3 446 515,76</i>						
<i>Opérations d'ordre entre section</i>		<i>3 446 515,76</i>						
192	PLUS OU MOINS-VALUES SUR CESSIONS D'IMMOBILISATIONS	50 464,66						
2157	MATERIEL ET OUTILLAGE TECHNIQUE	513 221,12						
2182	MATERIEL DE TRANSPORT	24 377,51						
26051	CONCESSIONS ET DROITS SIMILAIRES	16 994,00						
281318	AUTRES BATIMENTS PUBLICS	15 899,00						
28153	RESEAUX DIVERS	701,00						
28157	MATERIEL ET OUTILLAGE TECHNIQUE	2 274 651,18						
28182	MATERIEL DE TRANSPORT	329 115,44						
281838	AUTRE MATERIEL INFORMATIQUE	2 938,33						
281848	AUTRES MATERIELS DE BUREAU ET MOBILIERS	12 912,25						
28185	MATERIEL DE TELEPHONIE	532,60						
31	MATIERES PREMIERES	204 708,47						
<i>Opérations patrimoniales</i>								
001 Solde d'exécution reporté de N-1		2 976 467,33						

FONCTIONNEMENT

		DEPENSES						
Total dépenses de fonctionnement		3 451 515,76						
Dépenses réelles		5 000,00						
601	ACHATS STOCKES-MATIERES PREMIERES							
60211	ACHATS STOCKES-COMBUSTIBLES ET CARBURANTS							
60213	FOURNITURES DES ATELIERS DEPARTEMENTAUX							
60216	ACHATS STOCKES-HABILLEMENT ET VETEMENTS DE TRAVAIL							
6032	VARIATION DES STOCKS DES AUTRES APPROVISIONNEMENTS							
6037	VARIATION STOCK MARCHANDISE ET DE TERRAINS NUS							
60611	EAU ET ASSAINISSEMENT							
60612	ENERGIE-ELECTRICITE							
60622	CARBURANTS							
60628	AUTRES FOURNITURES NON STOCKEES							
60631	FOURNITURES D'ENTRETIEN							
60632	FOURNITURES DE PETIT EQUIPEMENT							
60633	FOURNITURES DE VOIRIE							
60636	HABILLEMENT ET VETEMENTS DE TRAVAIL							
6064	FOURNITURES ADMINISTRATIVES							

IV - ANNEXES	IV
PRESENTATION CROISEE PAR FONCTION - VUE D'ENSEMBLE	A1

Art.(1)	Libellé	5-4 REVENU MINIMUM D'INSERTION	5-5 PERSONNES DEPENDANT ES (APA)	5-6 REVENU DE SOLIDARIT E ACTIVE	6 RESEAUX ET INFRASTRUCTURES	7 AMENAGEMENT ET ENVIRONNEMENT	8 TRANSPORTS	9 DEVELOPPEMENT ECONOMIQUE	TOTAL
---------	---------	---	---	--	------------------------------------	--------------------------------------	-----------------	----------------------------------	-------

INVESTISSEMENT										
DEPENSES										
Total dépenses d'investissement					3 825 646,20					4 136 647,59
Dépenses réelles					3 825 646,20					3 825 646,20
21351	TRAVAUX D'AMELIORATION HOTEL DU DEPARTEMENT				2 160,00					2 160,00
2157	MATERIEL ET OUTILLAGE TECHNIQUE				3 704 174,60					3 704 174,60
2182	MATERIEL DE TRANSPORT				87 648,41					87 648,41
21848	AUTRES MATERIELS DE BUREAU ET MOBILIERS				4 258,57					4 258,57
2185	MATERIEL DE TELEPHONIE				13 289,48					13 289,48
2186	AUTRES				6 128,52					6 128,52
231318	AUTRES BATIMENTS PUBLICS				7 986,62					7 986,62
Dépenses d'ordre										311 001,39
Opérations d'ordre entre section										311 001,39
192	PLUS OU MOINS-VALUES SUR CESSIONS D'IMMOBILISATIONS									155 679,87
31	MATIERES PREMIERES									155 321,52
Opérations patrimoniales										
001 Solde d'exécution reporté de N-1										

RECETTES										
Total recettes d'investissement					329 622,75					6 752 605,84
Recettes réelles					329 622,75					329 622,75
10222	FONDS DE COMPENSATION POUR LA T.V.A.				329 622,75					329 622,75
Recettes d'ordre										3 446 515,76
Opérations d'ordre entre section										3 446 515,76
192	PLUS OU MOINS-VALUES SUR CESSIONS D'IMMOBILISATIONS									50 464,86
2157	MATERIEL ET OUTILLAGE TECHNIQUE									513 221,12
2182	MATERIEL DE TRANSPORT									24 377,51
28051	CONCESSIONS ET DROITS SIMILAIRES									16 994,00
281318	AUTRES BATIMENTS PUBLICS									15 899,00
28153	RESEAUX DIVERS									701,00
28157	MATERIEL ET OUTILLAGE TECHNIQUE									2 274 651,18
28182	MATERIEL DE TRANSPORT									329 115,44
281838	AUTRE MATERIEL INFORMATIQUE									2 938,33
281848	AUTRES MATERIELS DE BUREAU ET MOBILIERS									12 912,25
28185	MATERIEL DE TELEPHONIE									532,60
31	MATIERES PREMIERES									204 708,47
Opérations patrimoniales										
001 Solde d'exécution reporté de N-1										2 976 467,33

FONCTIONNEMENT										
DEPENSES										
Total dépenses de fonctionnement					15 944 598,50					19 396 114,26
Dépenses réelles					15 944 598,50					15 949 598,50
601	ACHATS STOCKES-MATIERES PREMIERES				2 753 377,30					2 753 377,30
60211	ACHATS STOCKES-COMBUSTIBLES ET CARBURANTS				941 860,75					941 860,75
60213	FOURNITURES DES ATELIERS DEPARTEMENTAUX				608 968,12					608 968,12
60216	ACHATS STOCKES-HABILLEMENT ET VETEMENTS DE TRAVAIL				125 948,99					125 948,99
6032	VARIATION DES STOCKS DES AUTRES APPROVISIONNEMENTS				596 758,30					596 758,30
6037	VARIATION STOCK MARCHANDISE ET DE TERRAINS NUS				406 907,70					406 907,70
60611	EAU ET ASSAINISSEMENT				7 760,00					7 760,00
60612	ENERGIE-ELECTRICITE				73 696,84					73 696,84
60622	CARBURANTS				532 635,10					532 635,10
60628	AUTRES FOURNITURES NON STOCKEES				1 253 473,06					1 253 473,06
60631	FOURNITURES D'ENTRETIEN				1 311,97					1 311,97
60632	FOURNITURES DE PETIT EQUIPEMENT				5 285,79					5 285,79
60633	FOURNITURES DE VOIRIE				248 538,21					248 538,21
60636	HABILLEMENT ET VETEMENTS DE TRAVAIL				1 440,17					1 440,17
6064	FOURNITURES ADMINISTRATIVES				4 562,86					4 562,86

IV - ANNEXES	IV
PRESENTATION CROISEE PAR FONCTION - VUE D'ENSEMBLE	A1

Art.(1)	Libellé	01 OPERATIONS NON VENTILABLES	0 SERVICES GENERAUX	1 SECURITE	2 ENSEIGNEMENT	3 CULTURE, VIE SOCIALE, JEUNESSE, SPORTS ET LOISIRS	4 PREVENTION MEDICO- SOCIALE	5 ACTION SOCIALE (hors RMI,RSA,APA)
60668	AUTRES PRODUITS PHARMACEUTIQUES							
607	ACHATS DE MARCHANDISES							
611	CONTRATS DE PRESTATIONS DE SERVICES							
6135	LOCATIONS MOBILIERES							
61521	ENTRETIEN ET REPARATIONS TERRAINS							
615221	BATIMENTS PUBLICS							
615228	AUTRES BATIMENTS							
61551	ENTRETIEN ET REPARATION MATERIEL ROULANT							
6156	MAINTENANCE							
6161	MULTIRISQUES							
6168	AUTRES							
617	ETUDES ET RECHERCHES							
6182	DOCUMENTATION GENERALE ET TECHNIQUE							
6184	VERSEMENT A DES ORGANISMES DE FORMATION							
6188	AUTRES FRAIS DIVERS							
6215	REMBOURSEMENT PERSONNEL							
6218	AUTRE PERSONNEL EXTERIEUR AU SERVICE							
6231	ANNONCES ET INSERTIONS							
6236	CATALOGUES ET IMPRIMES ET PUBLICATIONS							
6241	TRANSPORTS DE BIENS							
6248	TRANSPORTS DE BIENS ET COLLECTIFS DIVERS							
6251	VOYAGES, DEPLACEMENTS ET MISSIONS							
6261	FRAIS D'AFFRANCHISSEMENTS							
6282	FRAIS DE TELECOMMUNICATIONS							
6282	FRAIS DE GARDIENNAGE							
6288	AUTRES							
6331	VERSEMENT DE TRANSPORT							
6336	COTISATIONS AU CNFPT ET AU CENTRE DE GESTION DE LA F.P.TERRITORIALE							
6338	AUTRES IMPÔTS, TAXES ET VERSEMENTS ASSIMILES SUR REMUNERATIONS							
6353	IMPOTS INDIRECTS							
6355	TAXES ET IMPOTS SUR LES VEHICULES							
64111	REMUNERATION PRINCIPALE							
64112	SUPPLEMENT FAMILIAL DE TRAITEMENT ET INDEMNITE DE RESIDENCE							
64113	N B I							
64118	AUTRES INDEMNITES							
6417	REMUNERATION DES APPRENTIS							
6451	COTISATIONS A L'URSSAF							
6453	COTISATIONS AUX CAISSES DE RETRAITE							
6457	COTISATIONS SOCIALES LIEES A L'APPRENTISSAGE							
6471	PRESTATIONS VERSEES POUR LE COMPTE DU FNAL							
6475	MEDECINE DU TRAVAIL, PHARMACIE							
6488	AUTRES CHARGES							
6711	INTERETS MORATOIRES ET PENALITES SUR MARCHES	5 000,00						
6718	AUTRES CHARGES EXCEPTIONNELLES SUR OPERATIONS DE GESTION							
673	TITRES ANNULES (SUR EXERCICES ANTERIEURS)							
<i>Dépenses d'ordre</i>		3 446 515,76						
<i>Opérations d'ordre entre section</i>		3 446 515,76						
6031	VARIATION STOCK MATIERES PREMIERES	204 708,47						
675	VALEURS COMPTABLES DES IMMOBILISATIONS CEDEES	537 598,63						

IV - ANNEXES									IV
PRESENTATION CROISEE PAR FONCTION - VUE D'ENSEMBLE									A1

Art.(1)	Libellé	5-4 REVENU MINIMUM D'INSERTION	5-5 PERSONNES DEPENDANT ES (APA)	5-6 REVENU DE SOLIDARIT E ACTIVE	6 RESEAUX ET INFRASTRUCTURES	7 AMENAGEMENT ET ENVIRONNEMENT	8 TRANSPORTS	9 DEVELOPPEMENT ECONOMIQUE	TOTAL
60668	AUTRES PRODUITS PHARMACEUTIQUES				88,85				88,85
607	ACHATS DE MARCHANDISES				589 337,54				589 337,54
611	CONTRATS DE PRESTATIONS DE SERVICES				288 283,91				288 283,91
6135	LOCATIONS MOBILIERES				503 982,80				503 982,80
61521	ENTRETIEN ET REPARATIONS TERRAINS				8 888,40				8 888,40
615221	BATIMENTS PUBLICS				24 317,07				24 317,07
615228	AUTRES BATIMENTS				9 914,15				9 914,15
61551	ENTRETIEN ET REPARATION MATERIEL ROULANT				139 229,42				139 229,42
6156	MAINTENANCE				1 053,90				1 053,90
6161	MULTIRISQUES				356 965,74				356 965,74
6168	AUTRES				4 895,95				4 895,95
617	ETUDES ET RECHERCHES				3 956,00				3 956,00
6182	DOCUMENTATION GENERALE ET TECHNIQUE				3 049,10				3 049,10
6184	VERSEMENT A DES ORGANISMES DE FORMATION				44 447,00				44 447,00
6188	AUTRES FRAIS DIVERS				5 016,65				5 016,65
6215	REMBOURSEMENT PERSONNEL				70 510,51				70 510,51
6218	AUTRE PERSONNEL EXTERIEUR AU SERVICE				9 145,39				9 145,39
6231	ANNONCES ET INSERTIONS				8 617,45				8 617,45
6236	CATALOGUES ET IMPRIMES ET PUBLICATIONS				3 654,18				3 654,18
6241	TRANSPORTS DE BIENS				570 151,75				570 151,75
6248	TRANSPORTS DE BIENS ET COLLECTIFS DIVERS				45 187,56				45 187,56
6251	VOYAGES, DEPLACEMENTS ET MISSIONS				429 986,56				429 986,56
6261	FRAIS D'AFFRANCHISSEMENTS				3 670,21				3 670,21
6262	FRAIS DE TELECOMMUNICATIONS				21 421,85				21 421,85
6282	FRAIS DE GARDIENNAGE				9 306,29				9 306,29
6288	AUTRES				43 664,50				43 664,50
6331	VERSEMENT DE TRANSPORT				53 761,70				53 761,70
6336	COTISATIONS AU CNFPT ET AU CENTRE DE GESTION DE LA F.P. TERRITORIALE				29 444,76				29 444,76
6338	AUTRES IMPÔTS, TAXES ET VERSEMENTS ASSIMILES SUR REMUNERATIONS				8 063,43				8 063,43
6353	IMPOTS INDIRECTS				34 719,00				34 719,00
6355	TAXES ET IMPOTS SUR LES VEHICULES				6 460,99				6 460,99
64111	REMUNERATION PRINCIPALE				2 653 161,00				2 653 161,00
64112	SUPPLEMENT FAMILIAL DE TRAITEMENT ET INDEMNITE DE RESIDENCE				28 781,43				28 781,43
64113	N B I				23 455,48				23 455,48
64118	AUTRES INDEMNITES				952 644,16				952 644,16
6417	REMUNERATION DES APPRENTIS				11 135,97				11 135,97
6451	COTISATIONS A L'URSSAF				448 755,20				448 755,20
6453	COTISATIONS AUX CAISSES DE RETRAITE				857 902,86				857 902,86
6457	COTISATIONS SOCIALES LIEES A L'APPRENTISSAGE				116,29				116,29
6471	PRESTATIONS VERSEES POUR LE COMPTE DU FNAL				13 440,86				13 440,86
6475	MEDECINE DU TRAVAIL, PHARMACIE				9 184,79				9 184,79
6488	AUTRES CHARGES				3 999,70				3 999,70
6711	INTERETS MORATOIRES ET PENALITES SUR MARCHES								5 000,00
6718	AUTRES CHARGES EXCEPTIONNELLES SUR OPERATIONS DE GESTION				43 624,13				43 624,13
673	TITRES ANNULES (SUR EXERCICES ANTERIEURS)				4 678,86				4 678,86
<i>Dépenses d'ordre</i>									3 446 515,76
<i>Opérations d'ordre entre section</i>									3 446 515,76
6031	VARIATION STOCK MATIERES PREMIERES								204 708,47
675	VALEURS COMPTABLES DES IMMOBILISATIONS CEDEES								537 598,63

IV - ANNEXES	IV
PRESENTATION CROISEE PAR FONCTION - VUE D'ENSEMBLE	A1

Art.(1)	Libellé	01 OPERATIONS NON VENTILABLES	0 SERVICES GENERAUX	1 SECURITE	2 ENSEIGNEMENT	3 CULTURE, VIE SOCIALE, JEUNESSE, SPORTS ET LOISIRS	4 PREVENTION MEDICO- SOCIALE	5 ACTION SOCIALE (hors RMI,RSA,APA)
6761	DIFFERENCES SUR REALISATIONS (POSITIVES) TRANSFEREES EN INVESTISSEMENT	50 464,86						
6811	DOTATIONS AUX AMORTISSEMENTS DES IMMOBILISATIONS INCORPORELLES ET CORPORELLES	2 653 743,80						
<i>Opérations d'ordre à l'intérieur de la section</i>								
002 Déficit de fonctionnement reporté de N-1								

RECETTES								
Total recettes de fonctionnement		2 462 717,36	1 836,01					
Recettes réelles			1 836,01					
6032	VARIATION DES STOCKS DES AUTRES APPROVISIONNEMENTS							
6037	VARIATION STOCK MARCHANDISES ET DE TERRAINS NUS							
704	TRAVAUX							
707	VENTES DE MARCHANDISES							
7083	LOCATIONS DIVERSES (AUTRES QU'IMMEUBLES)							
70878	REMBOURSEMENTS DE FRAIS PAR DES TIERS							
7088	AUTRES PRODUITS D'ACTIVITES ANNEXES (ABONNEMENTS ET VENTE D'OUVRAGES...)							
744	FCTVA							
75822	PRISE EN CHARGE DEFICIT BUDGET ANNEXE PAR LE BUDGET PRINCIPAL							
7588	AUTRES PRODUITS DIVERS DE GESTION COURANTE		306,58					
7711	DÉDITS ET PÉNALITÉS PERCUS		262,23					
7718	AUTRES PRODUITS EXCEPTIONNELS SUR OPERATIONS DE GESTION		1 267,20					
775	PRODUITS DES CESSIONS D'IMMOBILISATIONS							
<i>Recettes d'ordre</i>		<i>311 001,39</i>						
<i>Opérations d'ordre entre section</i>		<i>311 001,39</i>						
6031	VARIATION STOCK MATIERES PREMIERES	155 321,52						
7761	DIFFERENCES SUR REALISATIONS (NEGATIVES) REPRISES AU COMPTE DE RESULTAT	155 679,87						
<i>Opérations d'ordre à l'intérieur de la section</i>								
002 Excédent de fonctionnement reporté de N-1		2 151 715,97						

(1) A détailler conformément au plan de comptes.

IV - ANNEXES	IV
PRESENTATION CROISEE PAR FONCTION - VUE D'ENSEMBLE	A1

Art.(1)	Libellé	5-4 REVENU MINIMUM D'INSERTION	5-5 PERSONNES DEPENDANT ES (APA)	5-6 REVENU DE SOLIDARIT E ACTIVE	6 RESEAUX ET INFRASTRUCTURES	7 AMENAGEMENT ET ENVIRONNEMENT	8 TRANSPORTS	9 DEVELOPPEMENT ECONOMIQUE	TOTAL
6761	DIFFERENCES SUR REALISATIONS (POSITIVES) TRANSFEREES EN INVESTISSEMENT								50 464,86
6811	DOTATIONS AUX AMORTISSEMENTS DES IMMOBILISATIONS INCORPORELLES ET CORPORELLES								2 653 743,80
Opérations d'ordre à l'intérieur de la section									
002 Déficit de fonctionnement reporté de N-1									

RECETTES										
Total recettes de fonctionnement					17 535 782,26					20 000 335,63
Recettes réelles					17 535 782,26					17 537 618,27
6032	VARIATION DES STOCKS DES AUTRES APPROVISIONNEMENTS				671 497,10					671 497,10
6037	VARIATION STOCK MARCHANDISES ET DE TERRAINS NUS				448 314,92					448 314,92
704	TRAVAUX				8 221 266,68					8 221 266,68
707	VENTES DE MARCHANDISES				674 196,28					674 196,28
7083	LOCATIONS DIVERSES (AUTRES QU'IMMEUBLES)				5 628 255,43					5 628 255,43
70878	REMBOURSEMENTS DE FRAIS PAR DES TIERS				3 493,98					3 493,98
7088	AUTRES PRODUITS D'ACTIVITES ANNEXES (ABONNEMENTS ET VENTE D'OUVRAGES...)				515 677,54					515 677,54
744	FCTVA				6 085,42					6 085,42
75822	PRISE EN CHARGE DEFICIT BUDGET ANNEXE PAR LE BUDGET PRINCIPAL				800 000,00					800 000,00
7588	AUTRES PRODUITS DIVERS DE GESTION COURANTE				68 357,13					68 663,71
7711	DÉDITS ET PÉNALITÉS PERCUS				7 931,98					8 194,21
7718	AUTRES PRODUITS EXCEPTIONNELS SUR OPERATIONS DE GESTION				58 322,16					59 589,38
775	PRODUITS DES CESSIONS D'IMMOBILISATIONS				432 383,62					432 383,62
Recettes d'ordre										311 001,39
Opérations d'ordre entre section										311 001,39
6031	VARIATION STOCK MATIERES PREMIERES									155 321,62
7761	DIFFERENCES SUR REALISATIONS (NEGATIVES) REPRISES AU COMPTE DE RESULTAT									155 679,87
Opérations d'ordre à l'intérieur de la section										
002 Excédent de fonctionnement reporté de N-1										

(1) A détailler conformément au plan de comptes.

IV - ANNEXES	IV
PRESENTATION CROISEE PAR FONCTION - OPERATIONS NON VENTILEES	A1/01

OPERATIONS NON-VENTILABLES 01 (hors RAR et reports)

INVESTISSEMENT

Art.(1)	Libellé	Opérations non ventilables 01
DEPENSES		311 001,39
Dépenses réelles		
<i>Dépenses d'ordre</i>		<i>311 001,39</i>
040	Opérations ordre transfert entre sections	311 001,39
192	PLUS OU MOINS-VALUES SUR CESSIONS D'IMMOBILISATIONS	155 679,87
31	MATIERES PREMIERES	155 321,52
041	Opérations patrimoniales	
RECETTES		6 422 983,09
Recettes réelles		2 976 467,33
001	SOLDE D'EXECUTION DE LA SECTION D'INVESTISSEMENT REPORTE	2 976 467,33
<i>Recettes d'ordre</i>		<i>3 446 515,76</i>
040	Opérations ordre transfert entre sections	3 446 515,76
192	PLUS OU MOINS-VALUES SUR CESSIONS D'IMMOBILISATIONS	50 464,86
2157	MATERIEL ET OUTILLAGE TECHNIQUE	513 221,12
2182	MATERIEL DE TRANSPORT	24 377,51
28051	CONCESSIONS ET DROITS SIMILAIRES	16 994,00
281318	AUTRES BATIMENTS PUBLICS	15 899,00
28153	RESEAUX DIVERS	701,00
28157	MATERIEL ET OUTILLAGE TECHNIQUE	2 274 651,18
28182	MATERIEL DE TRANSPORT	329 115,44
281838	AUTRE MATERIEL INFORMATIQUE	2 938,33
281848	AUTRES MATERIELS DE BUREAU ET MOBILIERS	12 912,25
28185	MATERIEL DE TELEPHONIE	532,60
31	MATIERES PREMIERES	204 708,47
041	Opérations patrimoniales	

(1) A détailler conformément au plan de comptes.

FONCTIONNEMENT

Art.(1)	Libellé	Opérations non ventilables 01
DEPENSES		3 451 515,76
Dépenses réelles		5 000,00
6711	INTERETS MORATOIRES ET PENALITES SUR MARCHES	5 000,00
<i>Dépenses d'ordre</i>		<i>3 446 515,76</i>
042	Opérations ordre transfert entre sections	3 446 515,76
6031	VARIATION STOCK MATIERES PREMIERES	204 708,47
675	VALEURS COMPTABLES DES IMMOBILISATIONS CEDEES	537 598,63
6761	DIFFERENCES SUR REALISATIONS (POSITIVES) TRANSFEREES EN INVESTISSEMENT	50 464,86
6811	DOTATIONS AUX AMORTISSEMENTS DES IMMOBILISATIONS INCORPORELLES ET CORPORELLES	2 653 743,80
043	Opérations ordre intérieur de la section	
RECETTES		2 462 717,36
Recettes réelles		2 151 715,97
002	RESULTAT DE FONCTIONNEMENT REPORTE	2 151 715,97
<i>Recettes d'ordre</i>		<i>311 001,39</i>
042	Opérations ordre transfert entre sections	311 001,39
6031	VARIATION STOCK MATIERES PREMIERES	155 321,52
7761	DIFFERENCES SUR REALISATIONS (NEGATIVES) REPRISES AU COMPTE DE RESULTAT	155 679,87
043	Opérations ordre intérieur de la section	

(1) A détailler conformément au plan de comptes.

IV - ANNEXES							IV
PRESENTATION CROISEE PAR FONCTION							A1/0

Fonction 0 - SERVICES GENERAUX (hors RAR)

INVESTISSEMENT

Art.(1)	Libellé	202 ADMINISTRATION GENERALE DE LA COLLECTIVITE (AUTRES MOYENS GENERAUX)	21 ASSEMBLEE LOCALE	23 INFORMATION COMMUNICATION PUBLICITE	4 COOPERATION DECENTRALISEE		TOTAL DE LA FONCTION (hors 01)
					41 SUBVENTION GLOBALE	48 AUTRES	
DEPENSES REELLES							
Equipements départementaux							
Equipements non départementaux (c/204)							
RECETTES REELLES							

FONCTIONNEMENT

Art.(1)	Libellé	20 ADMINISTRATION GENERALE DE LA COLLECTIVITE		21 ASSEMBLEE LOCALE	23 INFORMATION COMMUNICATIO N PUBLICITE	4 COOPERATION DECENTRALISEE		TOTAL DE LA FONCTION (hors 01)
		201 ADMINISTRATION GENERALE DE LA COLLECTIVITE (PERSONNEL NON VENTILABLE)	202 ADMINISTRATION GENERALE DE LA COLLECTIVITE (AUTRES MOYENS GENERAUX)			41 SUBVENTION GLOBALE	48 AUTRES	
DEPENSES REELLES								
RECETTES REELLES								
			1 836,01					1 836,01
7588	AUTRES PRODUITS DIVERS DE GESTION COURANTE		306,58					306,58
7711	DÉDITS ET PÉNALITÉS PERCUS		262,23					262,23
7718	AUTRES PRODUITS EXCEPTIONNELS SUR OPERATIONS DE GESTION		1 267,20					1 267,20

(1) A détailler conformément au plan de comptes.

		IV - ANNEXES	IV
		PRESENTATION CROISEE PAR FONCTION	A1/6

FONCTION 6 - RESEAUX ET INFRASTRUCTURES (hors RAR)

INVESTISSEMENT

Art.(1)	Libellé	0 SERVICES COMMUNS	1	2		
			EAUX ET ASSAINISSEMENT	ROUTES ET VOIRIE		
			21	22	28	
			RESEAU ROUTIER DEPARTEMENTAL	VIABILITE HIVERNALE ET ALEAS CLIMATIQUES	AUTRES RESEAUX DE VOIRIES	
DEPENSES REELLES				3 825 646,20		
Equipements départementaux				3 825 646,20		
21351	TRAVAUX D'AMELIORATION HOTEL DU DEPARTEMENT			2 160,00		
2157	MATERIEL ET OUTILLAGE TECHNIQUE			3 704 174,60		
2182	MATERIEL DE TRANSPORT			87 648,41		
21848	AUTRES MATERIELS DE BUREAU ET MOBILIERS			4 258,57		
2185	MATERIEL DE TELEPHONIE			13 289,48		
2188	AUTRES			6 128,52		
231318	AUTRES BATIMENTS PUBLICS			7 986,62		
Equipements non départementaux (c/204)						
RECETTES REELLES				329 622,75		
10222	FONDS DE COMPENSATION POUR LA T.V.A.			329 622,75		

FONCTIONNEMENT

Art.(1)	Libellé	0 SERVICES COMMUNS	1	2		
			EAUX ET ASSAINISSEMENT	ROUTES ET VOIRIE		
			21	22	28	
			RESEAU ROUTIER DEPARTEMENTAL	VIABILITE HIVERNALE ET ALEAS CLIMATIQUES	AUTRES RESEAUX DE VOIRIES	
DEPENSES REELLES				15 944 598,50		
601	ACHATS STOCKES-MATIERES PREMIERES			2 753 377,30		
60211	ACHATS STOCKES-COMBUSTIBLES ET CARBURANTS			941 860,75		
60213	FOURNITURES DES ATELIERS DEPARTEMENTAUX			608 968,12		
60216	ACHATS STOCKES-HABILLEMENT ET VETEMENTS DE TRAVAIL			125 948,99		
6032	VARIATION DES STOCKS DES AUTRES APPROVISIONNEMENTS			596 758,30		
6037	VARIATION STOCK MARCHANDISE ET DE TERRAINS NUS			406 907,70		
60611	EAU ET ASSAINISSEMENT			7 760,00		
60612	ENERGIE-ELECTRICITE			73 696,84		
60622	CARBURANTS			532 635,10		
60628	AUTRES FOURNITURES NON STOCKEES			1 253 473,06		
60631	FOURNITURES D'ENTRETIEN			1 311,97		
60632	FOURNITURES DE PETIT EQUIPEMENT			5 285,79		
60633	FOURNITURES DE VOIRIE			248 538,21		
60636	HABILLEMENT ET VETEMENTS DE TRAVAIL			1 440,17		
6064	FOURNITURES ADMINISTRATIVES			4 562,86		
60668	AUTRES PRODUITS PHARMACEUTIQUES			88,85		
607	ACHATS DE MARCHANDISES			589 337,54		
611	CONTRATS DE PRESTATIONS DE SERVICES			288 283,91		
6135	LOCATIONS MOBILIERES			503 982,80		
61521	ENTRETIEN ET REPARATIONS TERRAINS			8 888,40		
615221	BATIMENTS PUBLICS			24 317,07		
615228	AUTRES BATIMENTS			9 914,15		
61551	ENTRETIEN ET REPARATION MATERIEL ROULANT			139 229,42		
6156	MAINTENANCE			1 053,90		

		IV - ANNEXES	IV
		PRESENTATION CROISEE PAR FONCTION	A1/6

FONCTION 6 RESEAUX ET INFRASTRUCTURES (hors RAR)

INVESTISSEMENT

Art.(1)	Libellé	3 INFRASTRUCTURES FERROVIAIRES ET AEROPORTUAIRES	4 INFRASTRUCTURES FLUVIALES, MARITIMES ET PORTUAIRES	8 AUTRES RESEAUX	TOTAL DE LA FONCTION
DEPENSES REELLES					3 825 646,20
Equipements départementaux					3 825 646,20
21351	TRAVAUX D'AMELIORATION HOTEL DU DEPARTEMENT				2 160,00
2157	MATERIEL ET OUTILLAGE TECHNIQUE				3 704 174,60
2182	MATERIEL DE TRANSPORT				87 648,41
21848	AUTRES MATERIELS DE BUREAU ET MOBILIERS				4 258,57
2185	MATERIEL DE TELEPHONIE				13 289,48
2188	AUTRES				6 128,52
231318	AUTRES BATIMENTS PUBLICS				7 986,62
Equipements non départementaux (c/204)					
RECETTES REELLES					329 622,75
10222	FONDS DE COMPENSATION POUR LA T.V.A.				329 622,75

FONCTIONNEMENT

Art.(1)	Libellé	3 INFRASTRUCTURES FERROVIAIRES ET AEROPORTUAIRES	4 INFRASTRUCTURES FLUVIALES, MARITIMES ET PORTUAIRES	8 AUTRES RESEAUX	TOTAL DE LA FONCTION
DEPENSES REELLES					15 944 598,50
601	ACHATS STOCKES-MATIERES PREMIERES				2 753 377,30
60211	ACHATS STOCKES-COMBUSTIBLES ET CARBURANTS				941 860,75
60213	FOURNITURES DES ATELIERS DEPARTEMENTAUX				608 968,12
60216	ACHATS STOCKES-HABILLEMENT ET VETEMENTS DE TRAVAIL				125 948,99
6032	VARIATION DES STOCKS DES AUTRES APPROVISIONNEMENTS				596 758,30
6037	VARIATION STOCK MARCHANDISE ET DE TERRAINS NUS				406 907,70
60611	EAU ET ASSAINISSEMENT				7 760,00
60612	ENERGIE-ELECTRICITE				73 696,84
60622	CARBURANTS				532 635,10
60628	AUTRES FOURNITURES NON STOCKEES				1 253 473,06
60631	FOURNITURES D'ENTRETIEN				1 311,97
60632	FOURNITURES DE PETIT EQUIPEMENT				5 285,79
60633	FOURNITURES DE VOIRIE				248 538,21
60636	HABILLEMENT ET VETEMENTS DE TRAVAIL				1 440,17
6064	FOURNITURES ADMINISTRATIVES				4 562,86
60668	AUTRES PRODUITS PHARMACEUTIQUES				88,85
607	ACHATS DE MARCHANDISES				589 337,54
611	CONTRATS DE PRESTATIONS DE SERVICES				288 283,91
6135	LOCATIONS MOBILIERES				503 982,80
61521	ENTRETIEN ET REPARATIONS TERRAINS				8 888,40
615221	BATIMENTS PUBLICS				24 317,07
615228	AUTRES BATIMENTS				9 914,15
61551	ENTRETIEN ET REPARATION MATERIEL ROULANT				139 229,42
6156	MAINTENANCE				1 053,90

		IV - ANNEXES	IV
		PRESENTATION CROISEE PAR FONCTION	A1/6

FONCTION 6 - RESEAUX ET INFRASTRUCTURES (hors RAR)

Art.(1)	Libellé	0 SERVICES COMMUNS	1 EAUX ET ASSAINISSEMENT	2 ROUTES ET VOIRIE		
				21 RESEAU ROUTIER DEPARTEMENTAL	22 VIABILITE HIVERNALE ET ALEAS CLIMATIQUES	28 AUTRES RESEAUX DE VOIRIES
6161	MULTIRISQUES			356 965,74		
6168	AUTRES			4 895,95		
617	ETUDES ET RECHERCHES			3 956,00		
6182	DOCUMENTATION GENERALE ET TECHNIQUE			3 049,10		
6184	VERSEMENT A DES ORGANISMES DE FORMATION			44 447,00		
6188	AUTRES FRAIS DIVERS			5 016,65		
6215	REMBOURSEMENT PERSONNEL			70 510,51		
6218	AUTRE PERSONNEL EXTERIEUR AU SERVICE			9 145,39		
6231	ANNONCES ET INSERTIONS			8 617,45		
6236	CATALOGUES ET IMPRIMES ET PUBLICATIONS			3 654,18		
6241	TRANSPORTS DE BIENS			570 151,75		
6248	TRANSPORTS DE BIENS ET COLLECTIFS DIVERS			45 187,56		
6251	VOYAGES, DEPLACEMENTS ET MISSIONS			429 986,56		
6261	FRAIS D'AFFRANCHISSEMENTS			3 670,21		
6262	FRAIS DE TELECOMMUNICATIONS			21 421,85		
6282	FRAIS DE GARDIENNAGE			9 306,29		
6288	AUTRES			43 664,50		
6331	VERSEMENT DE TRANSPORT			53 761,70		
6336	COTISATIONS AU CNFPT ET AU CENTRE DE GESTION DE LA F.P.TERRITORIALE			29 444,76		
6338	AUTRES IMPÔTS, TAXES ET VERSEMENTS ASSIMILES SUR REMUNERATIONS			8 063,43		
6353	IMPOTS INDIRECTS			34 719,00		
6355	TAXES ET IMPOTS SUR LES VEHICULES			6 460,99		
64111	REMUNERATION PRINCIPALE			2 653 161,00		
64112	SUPPLEMENT FAMILIAL DE TRAITEMENT ET INDEMNITE DE RESIDENCE			28 781,43		
64113	N B I			23 455,48		
64118	AUTRES INDEMNITES			952 644,16		
6417	REMUNERATION DES APPRENTIS			11 135,97		
6451	COTISATIONS A L'URSSAF			448 755,20		
6453	COTISATIONS AUX CAISSES DE RETRAITE			857 902,86		
6457	COTISATIONS SOCIALES LIEES A L'APPRENTISSAGE			116,29		
6471	PRESTATIONS VERSEES POUR LE COMPTE DU FNAL			13 440,86		
6475	MEDECINE DU TRAVAIL, PHARMACIE			9 184,79		
6488	AUTRES CHARGES			3 999,70		
6718	AUTRES CHARGES EXCEPTIONNELLES SUR OPERATIONS DE GESTION			43 624,13		
673	TITRES ANNULES (SUR EXERCICES ANTERIEURS)			4 678,86		
	RECETTES REELLES			17 535 782,26		
6032	VARIATION DES STOCKS DES AUTRES APPROVISIONNEMENTS			671 497,10		
6037	VARIATION STOCK MARCHANDISES ET DE TERRAINS NUS			448 314,92		
704	TRAVAUX			8 221 266,68		
707	VENTES DE MARCHANDISES			674 196,28		
7083	LOCATIONS DIVERSES (AUTRES QU'IMMEUBLES)			5 628 255,43		
70878	REMBOURSEMENTS DE FRAIS PAR DES TIERS			3 493,98		
7088	AUTRES PRODUITS D'ACTIVITES ANNEXES (ABONNEMENTS ET VENTE D'OUVRAGES...)			515 677,54		
744	FCTVA			6 085,42		

		IV - ANNEXES	IV
		PRESENTATION CROISEE PAR FONCTION	A1/6

FONCTION 6 RESEAUX ET INFRASTRUCTURES (hors RAR)

Art.(1)	Libellé	3 INFRASTRUCTURES FERROVIAIRES ET AEROPORTUAIRES	4 INFRASTRUCTURES FLUVIALES, MARITIMES ET PORTUAIRES	8 AUTRES RESEAUX	TOTAL DE LA FONCTION
6161	MULTIRISQUES				356 965,74
6168	AUTRES				4 895,95
617	ETUDES ET RECHERCHES				3 956,00
6182	DOCUMENTATION GENERALE ET TECHNIQUE				3 049,10
6184	VERSEMENT A DES ORGANISMES DE FORMATION				44 447,00
6188	AUTRES FRAIS DIVERS				5 016,65
6215	REMBOURSEMENT PERSONNEL				70 510,51
6218	AUTRE PERSONNEL EXTERIEUR AU SERVICE				9 145,39
6231	ANNONCES ET INSERTIONS				8 617,45
6236	CATALOGUES ET IMPRIMES ET PUBLICATIONS				3 654,18
6241	TRANSPORTS DE BIENS				570 151,75
6248	TRANSPORTS DE BIENS ET COLLECTIFS DIVERS				45 187,56
6251	VOYAGES, DEPLACEMENTS ET MISSIONS				429 986,56
6261	FRAIS D'AFFRANCHISSEMENTS				3 670,21
6262	FRAIS DE TELECOMMUNICATIONS				21 421,85
6282	FRAIS DE GARDIENNAGE				9 306,29
6288	AUTRES				43 664,50
6331	VERSEMENT DE TRANSPORT				53 761,70
6336	COTISATIONS AU CNFPT ET AU CENTRE DE GESTION DE LA F.P.TERRITORIALE				29 444,76
6338	AUTRES IMPÔTS, TAXES ET VERSEMENTS ASSIMILES SUR REMUNERATIONS				8 063,43
6353	IMPOTS INDIRECTS				34 719,00
6355	TAXES ET IMPOTS SUR LES VEHICULES				6 460,99
64111	REMUNERATION PRINCIPALE				2 653 161,00
64112	SUPPLEMENT FAMILIAL DE TRAITEMENT ET INDEMNITE DE RESIDENCE				28 781,43
64113	N B I				23 455,48
64118	AUTRES INDEMNITES				952 644,16
6417	REMUNERATION DES APPRENTIS				11 135,97
6451	COTISATIONS A L'URSSAF				448 755,20
6453	COTISATIONS AUX CAISSES DE RETRAITE				857 902,86
6457	COTISATIONS SOCIALES LIEES A L'APPRENTISSAGE				116,29
6471	PRESTATIONS VERSEES POUR LE COMPTE DU FNAL				13 440,86
6475	MEDECINE DU TRAVAIL, PHARMACIE				9 184,79
6488	AUTRES CHARGES				3 999,70
6718	AUTRES CHARGES EXCEPTIONNELLES SUR OPERATIONS DE GESTION				43 624,13
673	TITRES ANNULES (SUR EXERCICES ANTERIEURS)				4 678,86
RECETTES REELLES					17 535 782,26
6032	VARIATION DES STOCKS DES AUTRES APPROVISIONNEMENTS				671 497,10
6037	VARIATION STOCK MARCHANDISES ET DE TERRAINS NUS				448 314,92
704	TRAVAUX				8 221 266,68
707	VENTES DE MARCHANDISES				674 196,28
7083	LOCATIONS DIVERSES (AUTRES QU'IMMEUBLES)				5 628 255,43
70878	REMBOURSEMENTS DE FRAIS PAR DES TIERS				3 493,98
7088	AUTRES PRODUITS D'ACTIVITES ANNEXES (ABONNEMENTS ET VENTE D'OUVRAGES...)				515 677,54
744	FCTVA				6 085,42

		IV - ANNEXES	IV
		PRESENTATION CROISEE PAR FONCTION	A1/6

FONCTION 6 - RESEAUX ET INFRASTRUCTURES (hors RAR)

Art.(1)	Libellé	0 SERVICES COMMUNS	1 EAUX ET ASSAINISSEMENT	2 ROUTES ET VOIRIE		
				21 RESEAU ROUTIER DEPARTEMENTAL	22 VIABILITE HIVERNALE ET ALEAS CLIMATIQUES	28 AUTRES RESEAUX DE VOIRIES
75822	PRISE EN CHARGE DEFICIT BUDGET ANNEXE PAR LE BUDGET PRINCIPAL			800 000,00		
7588	AUTRES PRODUITS DIVERS DE GESTION COURANTE			68 357,13		
7711	DÉDITS ET PÉNALITÉS PERCUS			7 931,98		
7718	AUTRES PRODUITS EXCEPTIONNELS SUR OPERATIONS DE GESTION			58 322,18		
775	PRODUITS DES CESSIONS D'IMMOBILISATIONS			432 383,62		

(1) A détailler conformément au plan de comptes.

		IV - ANNEXES	IV
		PRESENTATION CROISEE PAR FONCTION	A1/6

FONCTION 6 RESEAUX ET INFRASTRUCTURES (hors RAR)

Art.(1)	Libellé	3 INFRASTRUCTURES FERROVIAIRES ET AEROPORTUAIRES	4 INFRASTRUCTURES FLUVIALES, MARITIMES ET PORTUAIRES	8 AUTRES RESEAUX	TOTAL DE LA FONCTION
75822	PRISE EN CHARGE DEFICIT BUDGET ANNEXE PAR LE BUDGET PRINCIPAL				800 000,00
7588	AUTRES PRODUITS DIVERS DE GESTION COURANTE				68 357,13
7711	DÉDITS ET PÉNALITÉS PERCUS				7 931,98
7718	AUTRES PRODUITS EXCEPTIONNELS SUR OPERATIONS DE GESTION				58 322,18
775	PRODUITS DES CESSIONS D'IMMOBILISATIONS				432 383,62

(1) A détailler conformément au plan de comptes.

IV - ANNEXES	IV
ELEMENTS DU BILAN	
EQUILIBRE DES OPERATIONS FINANCIERES - DEPENSES	B7.1

DEPENSES A COUVRIR PAR DES RESSOURCES PROPRES

Art. (1)	Libellé (1)	Crédits de l'exercice (BP+BS+DM+RAR N-1)	Réalizations
DEPENSES TOTALES A COUVRIR PAR DES RESSOURCES PROPRES = A + B			
16 Emprunts et dettes assimilées (A)			
Dépenses et transferts à déduire des ressources propres (B)			
020	Dépenses imprévues		

	Opération de l'exercice I	Restes à réaliser en dépenses au 31/12	Solde d'exécution D001 de l'exercice précédent N-1	TOTAL II
Dépenses à couvrir par des ressources propres		603 398,34		603 398,34

(1) Détailler les chapitres budgétaires par article conformément au plan de comptes.

IV - ANNEXES ELEMENTS DU BILAN EQUILIBRE DES OPERATIONS FINANCIERES - RECETTES	IV B7.2
--	------------

RESSOURCES PROPRES

Art. (1)	Libellé (1)	Crédits de l'exercice (BP+BS+DM+RA R N-1)	Réalisations
RECETTES (RESSOURCES PROPRES) = a + b		3 225 000,00	2 983 366,55
Ressources propres externes de l'année (a)		325 000,00	329 622,75
10222	FONDS DE COMPENSATION POUR LA T.V.A.	325 000,00	329 622,75
Ressources propres internes de l'année (b)		2 900 000,00	2 653 743,80
28051	CONCESSIONS ET DROITS SIMILAIRES	19 100,00	16 994,00
281318	AUTRES BATIMENTS PUBLICS	15 900,00	15 899,00
28153	RESEAUX DIVERS	1 000,00	701,00
28157	MATERIEL ET OUTILLAGE TECHNIQUE	2 395 000,00	2 274 651,18
28182	MATERIEL DE TRANSPORT	350 000,00	329 115,44
281838	AUTRE MATERIEL INFORMATIQUE	3 000,00	2 938,33
281848	AUTRES MATERIELS DE BUREAU ET MOBILIERS	15 000,00	12 912,25
28185	MATERIEL DE TELEPHONIE	1 000,00	532,60
024	Produits de cessions	100 000,00	
021	Virement de la section de fonctionnement		

	Opérations de l'exercice III	Restes à réaliser en recettes au 31/12	Solde d'exécution R001 de l'exercice précédent	Affectation R1068 de l'exercice précédent	TOTAL IV
Total ressources propres disponibles	2 983 366,55		2 976 467,33		5 959 833,88

	Montant
Dépenses à couvrir par des ressources propres II	603 398,34
Ressources propres disponibles IV	5 959 833,88
Solde V=IV-II (2)	+5 356 435,54

(1) Les comptes 169, 26, 27, 28 et 481 sont à détailler conformément au plan de comptes.
(2) Indiquer le signe algébrique.

REPUBLIQUE FRANCAISE

DEPARTEMENT DE LA HAUTE GARONNE

Numéro SIRET : 223 100 017 00761

BUDGET ANNEXE

LABORATOIRE DES ROUTES DEPARTEMENTALES

M52

COMPTE ADMINISTRATIF 2017

VOTE PAR NATURE

I – INFORMATIONS GENERALES	I
POUR MEMOIRE : MODALITES DE VOTE DU BUDGET	B

POUR MEMOIRE

I – L'Assemblée délibérante a voté le budget :

- au niveau du chapitre (1) pour la section d'investissement
- sans (2) les programmes d'équipement listés en III-A1.3
- au niveau du chapitre (1) pour la section de fonctionnement
- sans (3) vote formel sur chacun des chapitres.

La liste des articles spécialisés sur lesquels l'ordonnateur ne peut procéder à des virements d'article à article est la suivante :

[...]

II – En l'absence de mention au paragraphe I ci-dessus, le budget est réputé voté par chapitre, sans vote formel sur chacun des chapitres, en investissement et en fonctionnement, et, en section d'investissement, sans chapitre de programme.

(1) A compléter par « du chapitre » ou « de l'article ».

(2) Indiquer « avec » ou « sans » les programmes d'équipement.

(3) Indiquer « avec » ou « sans » vote formel.

I - INFORMATIONS GENERALES	I
EXECUTION DU BUDGET DE L'EXERCICE - RESULTATS	C1

RESULTATS DE L'EXERCICE

	RESULTAT DE L'EXERCICE N			
	Mandats émis	Titres émis	Reprise résultats exercice antérieur(1)	Résultat ou solde (A)(1)
TOTAL DU BUDGET	447 161,13	583 573,37	-47 833,20	A1 +88 579,04
Investissement	53 649,95	190 062,19	(2) -47 833,20	A2 +88 579,04
Dont 1068		74 919,64		
Fonctionnement	393 511,18	393 511,18	(3)	A3

(1) Indiquer le signe - si dépenses>recettes, et + si recettes>dépenses.

(2) Solde d'exécution de N-1 reporté sur la ligne budgétaire 001 du budget. Indiquer le signe - si dépenses>recettes, et + si recettes>dépenses.

(3) Résultat de fonctionnement N-1 reporté sur la ligne budgétaire 002 du budget (diminué de l'affectation au 1068 en N). Indiquer le signe - si déficitaire, et + si excédentaire.

	RESTES A REALISER N (4)		
	Dépenses	Recettes	Solde (B) (5)
TOTAL des RAR	I+II 30 556,90	III+IV	B1 -30 556,90
Investissement	I 30 556,90	III	B2 -30 556,90
Fonctionnement	II	IV	B3

(4) A reporter au budget primitif ou au budget supplémentaire N+1.

(5) Indiquer le signe - si dépenses>recettes, et + si recettes>dépenses.

	RESULTAT CUMULE = (A)+(B)(6)	
TOTAL	A1+B1	+58 022,14
Investissement	A2+B2	+58 022,14
Fonctionnement	A3+B3	

(6) Si le montant est positif, il s'agit d'un excédent, si le montant est négatif, il s'agit d'un déficit.

I - INFORMATIONS GENERALES	I
EXECUTION DU BUDGET DE L'EXERCICE - RAR DEPENSES	C2

DETAIL DES RESTES A REALISER N EN DEPENSES (1)

Chap./ Art.(2)	Libellé	Dépenses engagées non mandatées
SECTION D'INVESTISSEMENT - TOTAL		(I) 30 556,90
010	REVENU MINIMUM D'INSERTION	
018	R.S.A.	
10	DOTATIONS, FONDS DIVERS ET RESERVES	
13	SUBVENTIONS D'INVESTISSEMENT(3)	
16	EMPRUNTS ET DETTES ASSIMILEES	
18	COMPTE DE LIAISON : AFFECTATION (BUDGETS ANNEXES - REGIES NON PERSONNALISEES)	
20	IMMOBILISATIONS INCORPORELLES(3)	
204	SUBVENTIONS D'EQUIPEMENT VERSEES(3)	
21	IMMOBILISATIONS CORPORELLES(3)	26 465,71
2157	MATERIEL ET OUTILLAGE TECHNIQUE	25 633,80
21848	AUTRES IMMOBILISATIONS CORPORELLES AUTRES MATERIELS DE BUREAU	831,91
22	IMMOBILISATIONS RECUES EN AFFECTATION(3)	
23	IMMOBILISATIONS EN COURS(3)	4 091,19
231318	AUTRES BATIMENTS PUBLICS	4 091,19
26	PARTICIPATIONS ET CREANCES RATTACHEES A DES PARTICIPATIONS	
27	AUTRES IMMOBILISATIONS FINANCIERES(3)	
	Opérations pour compte de tiers n°	
SECTION DE FONCTIONNEMENT - TOTAL		(II)
011	CHARGES A CARACTERE GENERAL(4)	
012	CHARGES DE PERSONNEL ET FRAIS ASSIMILES(4)	
014	ATTENUATIONS DE PRODUITS	
015	REVENU MINIMUM D'INSERTION	
016	ALLOCATION PERSONNALISEE D'AUTONOMIE (A.P.A.)	
017	R.S.A.	
65	AUTRES CHARGES DE GESTION COURANTE(4)	
6586	FRAIS DE FONCTIONNEMENT DES GROUPES D'ELUS	
66	CHARGES FINANCIERES	
67	CHARGES EXCEPTIONNELLES(4)	

(1) Il s'agit des restes à réaliser établis conformément à la comptabilité d'engagement annuelle. Ces restes à réaliser seront repris au BP ou au BS N+1.

(2) Suivant le niveau de vote retenu par l'assemblée délibérante.

(3) Hors dépenses imputées aux comptes 010 et 018.

(4) Hors dépenses imputées aux comptes 015, 016 et 017.

II - PRESENTATION GENERALE DU BUDGET	II
VUE D'ENSEMBLE	A1

EXECUTION DU BUDGET

		DEPENSES	RECETTES
REALISATIONS DE L'EXERCICE (mandats et titres)	Section de fonctionnement	393 511,18	393 511,18
	Section d'investissement	53 649,95	190 062,19
		+	+
REPORTS DE L'EXERCICE N-1	Report en section de fonctionnement(002)		
	Report en section d'investissement(001)	47 833,20	
		=	=
TOTAL EXERCICE (réalisations + reports N-1)		494 994,33	583 573,37

RESTES A REALISER A REPORTER EN N+1 (1)	Section de fonctionnement		
	Section d'investissement	30 556,90	
	TOTAL des restes à réaliser à reporter en N+1	30 556,90	

RESULTAT CUMULE	Section de fonctionnement	393 511,18	393 511,18
	Section d'investissement	132 040,05	190 062,19
	TOTAL CUMULE	525 551,23	583 573,37

(1) Les restes à réaliser de la section de fonctionnement correspondent en dépenses, aux dépenses engagées non mandatées et non rattachées telles qu'elles ressortent de la comptabilité des engagements et en recettes, aux recettes certaines n'ayant pas donné lieu à l'émission d'un titre et non rattachées (R.3312.9 du CGCT). Les restes à réaliser de la section d'investissement correspondent en dépenses, aux dépenses engagées non mandatées au 31/12 de l'exercice précédent telles qu'elles ressortent de la comptabilité des engagements et aux recettes certaines n'ayant pas donné lieu à l'émission d'un titre au 31/12 de l'exercice précédent (R.3312-8 du CGCT).

TOTAL DES OPERATIONS REELLES ET D'ORDRE

	TOTAL DES MANDATS EMIS			TOTAL DES TITRES EMIS		
	REELLES ET MIXTES	ORDRE	TOTAL	REELLES ET MIXTES	ORDRE	TOTAL
INVESTISSEMENT	53 649,95		53 649,95	128 386,96	61 675,23	190 062,19
FONCTIONNEMENT	331 835,95	61 675,23	393 511,18	393 511,18		393 511,18
TOTAL REALISATIONS DE L'EXERCICE(1)	385 485,90	61 675,23	447 161,13	521 898,14	61 675,23	583 573,37

(1) Total des réalisations = Total de la section de fonctionnement + Total de la section d'investissement. Les reports N-1 ne sont pas comptabilisés car ils sont réalisés d'office.

II - PRESENTATION GENERALE DU BUDGET	II
EQUILIBRE FINANCIER - INVESTISSEMENT	A2

SECTION D'INVESTISSEMENT - REALISATIONS
(y compris les restes à réaliser N-1)

Chap.	Libellé	Mandats	Titres
010	REVENU MINIMUM D'INSERTION		
018	R.S.A.		
13	SUBVENTIONS D'INVESTISSEMENT (sauf 138)		
16	EMPRUNTS ET DETTES ASSIMILEES (5)		
20	IMMOBILISATIONS INCORPORELLES (sauf 204)(y compris programmes) (9)	2 199,56	
204	SUBVENTIONS D'EQUIPEMENT VERSEES		
21	IMMOBILISATIONS CORPORELLES(y compris programmes) (9)	31 607,17	
22	IMMOBILISATIONS RECUES EN AFFECTATION(y compris programmes) (2)(9)		
23	IMMOBILISATIONS EN COURS(y compris programmes) (9)	19 843,22	
Total des réalisations d'équipement		53 649,95	
10	DOTATIONS, FONDS DIVERS ET RESERVES (7)		53 467,32
13	SUBVENTIONS D'INVESTISSEMENT (6) (9)		
16	EMPRUNTS ET DETTES ASSIMILEES		
18	COMPTE DE LIAISON : AFFECTATION (BUDGETS ANNEXES - REGIES NON PERSONNALISEES) (3)		
26	PARTICIPATIONS ET CREANCES RATTACHEES A DES PARTICIPATIONS		
27	AUTRES IMMOBILISATIONS FINANCIERES (9)		
Total des réalisations financières			53 467,32
45...1	Total des opé.pour compte de tiers(4)		
Total des réalisations réelles en investissement		53 649,95	53 467,32
040	OPERATIONS D'ORDRE DE TRANSFERTS ENTRE SECTIONS (1)		61 675,23
041	OPERATIONS PATRIMONIALES (1)		
Total des réalisations d'ordre en investissement			61 675,23

TOTAL DES OPERATIONS D'INVESTISSEMENT DE L'EXERCICE

TOTAL	53 649,95	115 142,55
--------------	------------------	-------------------

RESULTATS ANTERIEURS

001 Solde d'exécution de la section d'investissement N-1 reporté	47 833,20	
1068 Excédents de fonctionnement capitalisés		74 919,64

TOTAL CUMULE DE LA SECTION D'INVESTISSEMENT

TOTAL DE LA SECTION	101 483,15	190 062,19
SOLDE D'EXECUTION (recettes - dépenses) (8)		+88 579,04

(1) DF 023 = RI 021 ; DI 040 = RF 042 ; RI 040 = DF 042 ; DI 041 = RI 041.

(2) En dépenses, le chapitre 22 retrace les travaux d'investissement réalisés sur les biens reçus en affectation. En recette, il retrace, le cas échéant, l'annulation de tels travaux effectués sur un exercice antérieur.

(3) A servir uniquement lorsque le département effectue une dotation initiale en espèces au profit d'un service public non personnalisé qu'il crée.

(4) Seul le total des opérations pour compte de tiers figure sur cet état (voir le détail en III-A5).

(5) Sauf 165, 166 et 16449.

(6) En recettes, détail du 138.

(7) En recettes, sauf 1068.

(8) Mettre le signe (-) en cas de déficit ou (+) en cas d'excédent.

(9) Hors dépenses et recettes imputées aux chapitres 010 et 018.

II - PRESENTATION GENERALE DU BUDGET	II
EQUILIBRE FINANCIER - FONCTIONNEMENT	A3

SECTION DE FONCTIONNEMENT - REALISATIONS
(y compris les restes à réaliser et rattachements N-1)

MANDATS EMIS		TITRES EMIS	
OPERATIONS REELLES ET MIXTES			
011 CHARGES A CARACTERE GENERAL (2)	87 674,90	70 PRODUITS, SERVICES, DOMAINE ET VENTES DIV.	302 655,00
012 CHARGES DE PERSONNEL ET FRAIS ASSIMILES (2)	243 908,13	73 IMPOTS ET TAXES (sauf 731)	
		731 IMPOSITIONS DIRECTES	
		74 DOTATIONS, SUBVENTIONS ET PARTICIPATIONS (2)	1 408,72
65 AUTRES CHARGES DE GESTION COURANTE (sauf 6586) (2)		75 AUTRES PRODUITS DE GESTION COURANTE(2)	86 708,68
6586 FRAIS FONCTIONNEMENT DES GROUPES D'ELUS			
014 ATTENUATIONS DE PRODUITS		013 ATTENUATIONS DE CHARGES (2)	
015 REVENU MINIMUM D'INSERTION		015 REVENU MINIMUM D'INSERTION	
016 ALLOCATION PERSONNALISEE D'AUTONOMIE		016 ALLOCATION PERSONNALISEE D'AUTONOMIE	
017 REVENU DE SOLIDARITE ACTIVE		017 REVENU DE SOLIDARITE ACTIVE	
Total dépenses de gestion de services	331 583,03	Total recettes de gestion des services	390 772,40
66 CHARGES FINANCIERES		76 PRODUITS FINANCIERS	
67 CHARGES EXCEPTIONNELLES (2)	252,92	77 PRODUITS EXCEPTIONNELS (2)	2 738,78
68 DOTATIONS AUX PROVISIONS (2)		78 REPRISE SUR PROVISIONS (2)	
022 DEPENSES IMPREVUES			
TOTAL DEPENSES REELLES ET MIXTES	331 835,95	TOTAL RECETTES REELLES ET MIXTES	393 511,18

OPERATIONS D'ORDRE (2)			
042 OPERATIONS ORDRE TRANSFERT ENTRE SECTIONS	61 675,23	042 OPERATIONS ORDRE TRANSFERT ENTRE SECTIONS	
043 OPERATIONS ORDRE INTERIEUR DE LA SECTION		043 OPERATIONS ORDRE INTERIEUR DE LA SECTION	
TOTAL DES DEPENSES D'ORDRE	61 675,23	TOTAL DES RECETTES D'ORDRE	

TOTAL DES DEPENSES DE L'EXERCICE	393 511,18	TOTAL DES RECETTES DE L'EXERCICE	393 511,18
---	-------------------	---	-------------------

RESULTAT REPORTE DE N-1			
002 Résultat de fonctionnement reporté		002 Résultat de fonctionnement reporté	

TOTAL DES DEPENSES DE LA SECTION DE FONCTIONNEMENT	393 511,18	TOTAL DES RECETTES DE LA SECTION DE FONCTIONNEMENT	393 511,18
---	-------------------	---	-------------------

SOLDE D'EXECUTION (recettes-dépenses) (1)	
--	--

(1) Mettre le signe (-) en cas de déficit ou (+) en cas d'excédent.

(2) Hors dépenses et recettes imputées aux chapitres 015, 016 et 017.

II - PRESENTATION GENERALE	II
BALANCE GENERALE - DEPENSES	B1

MANDATS EMIS (y compris sur les restes à réaliser N-1)

INVESTISSEMENT		Opérations réelles(1)	Opérations d'ordre(2)	TOTAL Réalisé
10	DOTATIONS, FONDS DIVERS ET RESERVES			
13	SUBVENTIONS D'INVESTISSEMENT (7)			
16	EMPRUNTS ET DETTES ASSIMILEES (sauf 1688 non budgétaire)			
18	COMPTE DE LIAISON : AFFECTATIONS ET SUBVENTIONS D'EQUIPEMENT (5)			
	TOTAL DES PROGRAMMES D'EQUIPEMENT			
20	IMMOBILISATIONS INCORPORELLES (sauf 204)(3)(7)	2 199,56		2 199,56
204	SUBVENTIONS D'EQUIPEMENT VERSEES (3)(7)			
21	IMMOBILISATIONS CORPORELLES (3)(7)	31 607,17		31 607,17
22	IMMOBILISATIONS RECUES EN AFFECTATION (3)(7)(6)			
23	IMMOBILISATIONS EN COURS (3)(7)	19 843,22		19 843,22
010	REVENU MINIMUM D'INSERTION			
018	R.S.A.			
26	PARTICIPATIONS ET CREANCES RATTACHEES A DES PARTICIPATIONS			
27	AUTRES IMMOBILISATIONS FINANCIERES (7)			
28	AMORTISSEMENTS DES IMMOBILISATIONS			
3...	STOCKS ET EN-COURS			
45	TOTAL DES OPERATIONS POUR COMPTE DE TIERS (4)			
481	CHARGES A REPARTIR SUR PLUSIEURS EXERCICES			
Dépenses d'investissement - Total		53 649,95		53 649,95

+

Pour information D 001 Solde d'exécution négatif reporté	47 833,20
---	------------------

FONCTIONNEMENT		Opérations réelles(1)	Opérations d'ordre(2)	TOTAL Réalisé
011	CHARGES A CARACTERE GENERAL (8)	87 674,90		87 674,90
012	CHARGES DE PERSONNEL ET FRAIS ASSIMILES (8)	243 908,13		243 908,13
014	ATTENUATIONS DE PRODUITS			
015	REVENU MINIMUM D'INSERTION			
016	ALLOCATION PERSONNALISEE D'AUTONOMIE (A.P.A.)			
017	R.S.A.			
60	ACHATS ET VARIATION DES STOCKS			
65	AUTRES CHARGES DE GESTION COURANTE (8)			
6586	FRAIS DE FONCTIONNEMENT DES GROUPES D'ELUS			
66	CHARGES FINANCIERES			
67	CHARGES EXCEPTIONNELLES (8)	252,92		252,92
68	DOTATIONS AUX PROVISIONS (8)		61 675,23	61 675,23
71	PRODUCTION STOCKEE (OU DESTOCKAGE)			
022	DEPENSES IMPREVUES			
023	VIREMENT A LA SECTION D'INVESTISSEMENT			
Dépenses de fonctionnement - Total		331 835,95	61 675,23	393 511,18

+

Pour information D 002 Résultat négatif reporté	
--	--

(1) Y compris les opérations relatives au rattachement et les opérations d'ordre semi-budgétaire.

(2) Voir la liste des opérations d'ordre de l'instruction budgétaire et comptable M. 52.

(3) Hors chapitres programmes.

(4) Seul le total des opérations pour compte de tiers figure sur cet état (voir le détail en III-A5).

(5) A utiliser uniquement dans le cas où le département effectuerait une dotation initiale au profit d'un service public doté de la seule autonomie financière.

(6) A utiliser uniquement dans le cas où le département effectuerait des dépenses sur des biens affectés.

(7) Hors dépenses imputées aux chapitres 010 et 018.

(8) Hors dépenses imputées aux chapitres 015, 016 et 017.

II - PRESENTATION GENERALE	II
BALANCE GENERALE - RECETTES	B2

TITRES EMIS (y compris les restes à réaliser sur N-1)

INVESTISSEMENT		Opérations réelles(1)	Opérations d'ordre(2)	TOTAL Réalisé
10	DOTATIONS, FONDS DIVERS ET RESERVES (sauf 1068)	53 467,32		53 467,32
13	SUBVENTIONS D'INVESTISSEMENT (6)			
16	EMPRUNTS ET DETTES ASSIMILEES (sauf 1688 non budgétaire)			
18	COMPTE DE LIAISON : AFFECTATIONS ET SUBVENTIONS D'EQUIPEMENT (4)			
20	IMMOBILISATIONS INCORPORELLES (sauf 204) (6)			
204	SUBVENTIONS D'EQUIPEMENT VERSEES (6)			
21	IMMOBILISATIONS CORPORELLES (6)			
22	IMMOBILISATIONS RECUES EN AFFECTATION (6)(5)			
23	IMMOBILISATIONS EN COURS (6)			
26	PARTICIPATIONS ET CREANCES RATTACHEES A DES PARTICIPATIONS			
27	AUTRES IMMOBILISATIONS FINANCIERES (6)			
010	REVENU MINIMUM D'INSERTION			
018	R.S.A.			
3...	STOCKS ET EN-COURS			
28	AMORTISSEMENTS DES IMMOBILISATIONS		61 675,23	61 675,23
45	OPERATIONS POUR COMPTE DE TIERS (3)			
481	CHARGES A REPARTIR SUR PLUSIEURS EXERCICES			
Recettes d'investissement - Total		53 467,32	61 675,23	115 142,55

1068 Excédent de fonctionnement capitalisé N-1	74 919,64
---	------------------

Pour information R001 Solde d'exécution positif reporté
--

FONCTIONNEMENT		Opérations réelles(1)	Opérations d'ordre(2)	TOTAL Réalisé
013	ATTENUATIONS DE CHARGES (7)			
015	REVENU MINIMUM D'INSERTION			
016	ALLOCATION PERSONNALISEE D'AUTONOMIE (A.P.A.)			
017	R.S.A.			
60	ACHATS ET VARIATION DES STOCKS			
70	PRODUITS DES SERVICES, DU DOMAINE ET VENTES DIVERSES	302 655,00		302 655,00
71	PRODUCTION STOCKEE (OU DESTOCKAGE)(ou déstockage)			
72	TRAVAUX EN REGIE			
73	IMPOTS ET TAXES (sauf 731)			
731	IMPOSITIONS DIRECTES			
74	DOTATIONS, SUBVENTIONS ET PARTICIPATIONS (7)	1 408,72		1 408,72
75	AUTRES PRODUITS D'ACTIVITE (7)	86 708,68		86 708,68
76	PRODUITS FINANCIERS			
77	PRODUITS EXCEPTIONNELS (7)	2 738,78		2 738,78
78	REPRISES SUR AMORTISSEMENTS ET PROVISIONS (7)			
79	TRANSFERTS DE CHARGES			
Recettes de fonctionnement - Total		393 511,18		393 511,18

Pour information R002 Résultat positif reporté

(1) Y compris les opérations relatives au rattachement et les opérations d'ordre semi-budgétaire

(2) Voir la liste des opérations d'ordre de l'instruction budgétaire et comptable M52.

(3) Seul le total des opérations pour compte de tiers figure sur cet état (voir le détail en III-A5).

(4) A utiliser uniquement dans le cas où le département effectuerait une dotation initiale au profit d'un service public doté de la seule autonomie financière.

(5) A utiliser uniquement dans le cas où le département effectuerait des dépenses sur des biens affectés.

(6) Hors recettes imputées aux chapitres 010 et 018.

(7) Hors recettes imputées aux chapitres 015, 016 et 017.

III - VOTE	III
SECTION D'INVESTISSEMENT - VUE D'ENSEMBLE	A

DEPENSES

Nature	Crédits ouverts (BP+DM+RAR N-1)	Réalisations Mandats émis	Restes à réaliser au 31/12 (1)	Crédits annulés (2)	Pour information réalisations gérées dans le cadre d'une AP	Pour information réalisations gérées hors AP
DEPENSES D'INVESTISSEMENT -TOTAL	138 786,44	53 649,95	30 556,90	54 579,59	1 912,80	51 737,15
Dépenses des équipements départementaux (total) (détail de III-A1.1 à III-A1.5)	138 786,44	53 649,95	30 556,90	54 579,59	1 912,80	51 737,15
- Non individualisées en programmes d'équipement (détail en III-A1.1)	138 786,44	53 649,95	30 556,90	54 579,59	1 912,80	51 737,15
- Individualisées en programmes d'équipement (liste des programmes en III-A1.3, détail en III-A1.4 et en III- A1.5)						
- 010 Revenu minimum d'insertion (détail en III-A1.2)						
- 018 Revenu de solidarité active (détail en III-A1.2)						
Dépenses des équipements non départementaux (détail en III-A2)						
Dépenses financières (détail en III-A3)						
Opérations pour compte de tiers (détail en III-A5)						
040 Opérations ordre transfert entre sections(détail en III-A6)						
041 Opérations patrimoniales (détail en III-A7)						
Pour information : D001 Solde d'exécution négatif reporté	47 833,20	47 833,20				
Total des dépenses d'investissement cumulées	186 619,64	101 483,15	30 556,90	54 579,59	1 912,80	51 737,15

(1) Dépenses engagées non mandatées.

(2) Crédits annulés = Crédits ouverts - Réalisations - Restes à réaliser au 31/12.

III - VOTE	III
SECTION D'INVESTISSEMENT - VUE D'ENSEMBLE	A

RECETTES

Nature	Crédits ouverts (BP+DM+RAR N-1)	Réalizations Titres émis	Restes à réaliser au 31/12 (1)	Crédits annulés (2)
RECETTES D'INVESTISSEMENT - TOTAL	186 619,64	190 062,19		-3 442,55
Recettes des équipements départementaux et non départementaux (détail en III-A4.1)				
- 010 Revenu minimum d'insertion (détail en III-A4.2)				
- 018 Revenu de solidarité active (détail en III-A4.2)				
Opérations pour compte de tiers (détail en III-A5)				
Recettes financières (détail en III-A4.3)	124 919,64	128 386,96		-3 467,32
040 Opérations d'ordre de transfert entre sections (détail en III-A6)	61 700,00	61 675,23		24,77
041 Opérations patrimoniales (détail en III-A7)				
021 Virement de la section de fonctionnement (3)				

Pour information : R001 Solde d'exécution positif reporté				
---	--	--	--	--

Total des recettes d'investissement cumulées	186 619,64	190 062,19		-3 442,55
---	-------------------	-------------------	--	------------------

(1) Recettes justifiées non titrées.

(2) Crédits annulés = Crédits ouverts – Réalisations – Restes à réaliser au 31/12.

(3) Pour mémoire, crédits ouverts au budget mais ne faisant pas l'objet d'émission de titres (opérations sans réalisations).

III - VOTE	III
SECTION D'INVESTISSEMENT Equipements départementaux - Dépenses non individualisées	A1.1

DEPENSES NON INDIVIDUALISEES EN PROGRAMMES D'EQUIPEMENT (hors RMI et RSA)

Chap./Art.(1)	Libellé	Crédits ouverts (BP+DM+RAR N-1)	Réalizations Mandats émis	Restes à réaliser au 31/12 (2)	Crédits annulés (3)	Pour information	
						Réalizations gérées dans le cadre d'une AP	Réalizations gérées hors AP
TOTAL		138 786,44	53 649,95	30 556,90	54 579,59	1 912,80	51 737,15
20	IMMOBILISATIONS INCORPORELLES (sauf 204)	2 199,58	2 199,56		0,02		2 199,56
2051	CONCESSIONS ET DROITS SIMILAIRES	2 199,58	2 199,56		0,02		2 199,56
21	IMMOBILISATIONS CORPORELLES	99 842,80	31 607,17	26 465,71	41 769,92		31 607,17
2157	MATERIEL ET OUTILLAGE TECHNIQUE	75 000,00	11 188,10	25 633,80	38 178,10		11 188,10
21838	AUTRES IMMOBILISATIONS CORPORELLES AUTRE MATERIEL INFORMATIQUE	3 000,00			3 000,00		
21848	AUTRES IMMOBILISATIONS CORPORELLES AUTRES MATERIELS DE BUREAU	1 700,00	820,55	831,91	47,54		820,55
2185	MATERIEL DE TELEPHONIE	2 000,00	1 654,92		345,08		1 654,92
2188	AUTRES IMMOBILISATIONS CORPORELLES AUTRES	18 142,80	17 943,60		199,20		17 943,60
22	IMMOBILISATIONS RECUES EN AFFECTATION						
23	IMMOBILISATIONS EN COURS	36 744,06	19 843,22	4 091,19	12 809,65	1 912,80	17 930,42
231318	AUTRES BATIMENTS PUBLICS	34 744,06	19 843,22	4 091,19	10 809,65	1 912,80	17 930,42
23153	INSTALLATIONS MATERIEL ET OUTILLAGE TECHNIQUES - RESEAUX DIVERS	2 000,00			2 000,00		

(1) Détailler les articles conformément au plan de comptes.

(2) Dépenses engagées non mandatées.

(3) Crédits annulés = Crédits ouverts - Réalisations - Restes à réaliser au 31/12.

III - VOTE	III
SECTION D'INVESTISSEMENT - DEPENSES FINANCIERES	A3

Dépenses financières

Chap./ Art.(1)	Libellé	Crédits ouverts (BP+DM+RAR N-1)	Réalizations Mandats émis	Restes à réaliser au 31/12 (2)	Crédits annulés (3)
DEPENSES TOTALES					
10	Dotations, fonds divers et réserves				
13	Subventions d'investissement				
16	Emprunts et dettes assimilées				
18	Compte de liaison : affectation (BA, régie)				
26	Participations et créances rattachées				
27	Autres immobilisations financières				
020	Dépenses imprévues				

(1) Détailler les articles utilisés conformément au plan de comptes

(2) Dépenses engagées non mandatées.

(3) Crédits annulés = Crédits ouverts – Réalisations – Restes à réaliser au 31/12.

III - VOTE	III
SECTION D'INVESTISSEMENT - RECETTES FINANCIERES	A4.3

Chap./ Art.(1)	Libellé	Crédits ouverts (BP+DM+RAR N-1)	Réalisations Titres émis	Restes à réaliser au 31/12 (2)	Crédits annulés (3)
	TOTAL	124 919,64	128 386,96		-3 467,32
10	Dotations, fonds divers et réserves	124 919,64	128 386,96		-3 467,32
10222	F.C.T.V.A	50 000,00	53 467,32		-3 467,32
1068	EXCEDENTS DE FONCTIONNEMENT	74 919,64	74 919,64		
138	Autres subventions d'invest. non transf.				
16	Emprunts et dettes assimilées				
18	Compte de liaison : affectation (BA, régie)				
26	Participations et créances rattachées				
27	Autres immobilisations financières				
024	Produits de cessions d'immobilisations				

(1) Détailler les articles utilisés conformément au plan de comptes

(2) Recettes justifiées non titrées

(3) Crédits annulés = Crédits ouverts – Réalisations – Restes à réaliser au 31/12.

III - VOTE	III
SECTION D'INVESTISSEMENT	
OPERATIONS D'ORDRE DE TRANSFERT ENTRE SECTIONS	A6

Chap./Art. t.(1)	Libellé	Crédits ouverts (BP+DM+RAR N-1)	Réalizations Mandats/Titres émis	Crédits annulés (3)
040	DEPENSES (2)			
040	RECETTES (2)	61 700,00	61 675,23	24,77
28051	CONCESSIONS ET DROITS SIMILAIRES	425,00	412,00	13,00
281318	AUTRES BATIMENTS PUBLICS	11 610,00	11 601,00	9,00
28157	MATERIEL OUTILLAGE TECHNIQUE	360,00	360,00	
281848	AUTRES MATERIELS DE BUREAU ET MOBILIERS	6 479,00	6 476,32	2,68
28188	AUTRES IMMOBILISATIONS CORPORELLES	42 826,00	42 825,91	0,09

(1) Détailler les articles utilisés conformément au plan de comptes.

(2) DI 040 = RF 042 ; RI 040 = DF 042.

(3) Crédits annulés = Crédits ouverts – Réalisations.

III - VOTE	III
SECTION DE FONCTIONNEMENT - VUE D'ENSEMBLE	B

DEPENSES

Chap.	Libellé	Crédits ouverts (BP + DM + RAR N-1)	Crédits employés (ou restant à employer)			Crédits annulés (2)	Pour information dépenses gérées dans le cadre d'une AE	Pour information dépenses gérées hors AE
			Mandats émis	Charges rattachées	Restes à réaliser au 31/12 (1)			
DEPENSES DE L'EXERCICE (Détail en III-B1)		479 006,00	361 879,65	31 631,53		85 494,82		393 511,18
011	CHARGES A CARACTERE GENERAL (4)	113 660,00	56 043,37	31 631,53		25 986,10		87 674,90
012	CHARGES DE PERSONNEL ET FRAIS ASSIMILES (4)	301 641,00	243 908,13			57 732,87		243 908,13
014	ATTENUATIONS DE PRODUITS							
015	REVENU MINIMUM D'INSERTION							
016	ALLOCATION PERSONNALISEE D'AUTONOMIE (A.P.A.)							
017	R.S.A.							
65	AUTRES CHARGES DE GESTION COURANTE (4)							
6586	FRAIS DE FONCTIONNEMENT DES GROUPES D'ELUS							
66	CHARGES FINANCIERES	5,00				5,00		
67	CHARGES EXCEPTIONNELLES (4)	2 000,00	252,92			1 747,08		252,92
68	DOTATIONS AUX PROVISIONS (4)							
022	DEPENSES IMPREVUES (4)							
023	VIREMENT A LA SECTION D'INVESTISSEMENT							
042	OPERATIONS D'ORDRE DE TRANSFERTS ENTRE SECTIONS	61 700,00	61 675,23			24,77		61 675,23
043	OPERATION ORDREA L'INTERIEUR DE LA SECTION DE FONCTIONNEMENT							
Pour information :								
002 Déficit de fonctionnement reporté de N-1								
Total des dépenses de fonctionnement cumulées		479 006,00	361 879,65	31 631,53		85 494,82		393 511,18

(1) Dépenses engagées, non mandatées.

(2) Crédits annulés = Crédits ouverts - Mandats émis - Charges rattachées - Restes à réaliser au 31/12.

(3) Pour mémoire, crédits ouverts au budget mais ne faisant pas l'objet d'émission de mandats (opérations sans réalisations).

(4) Hors dépenses imputées aux chapitres 015, 016 et 017.

III - VOTE	III
SECTION DE FONCTIONNEMENT - VUE D'ENSEMBLE	B

RECETTES

Chap.	Libellé	Crédits ouverts (BP + DM + RAR N-1)	Recettes employées (ou restant à employer)			Crédits annulés (2)
			Titres émis	Produits rattachés	Restes à réaliser au 31/12 (1)	
RECETTES DE L'EXERCICE (Détail en III-B2)		479 006,00	393 511,18			85 494,82
70	PRODUITS DES SERVICES, DU DOMAINE ET VENTES DIVERSES	280 000,00	302 655,00			-22 655,00
73	IMPOTS ET TAXES					
731	IMPOSITIONS DIRECTES					
74	DOTATIONS, SUBVENTIONS ET PARTICIPATIONS (3)		1 408,72			-1 408,72
75	AUTRES PRODUITS DE GESTION COURANTE (3)	199 006,00	86 708,68			112 297,32
013	ATTENUATIONS DE CHARGES (3)					
015	REVENU MINIMUM D'INSERTION					
016	ALLOCATION PERSONNALISEE D'AUTONOMIE (A.P.A.)					
017	R.S.A.					
76	PRODUITS FINANCIERS					
77	PRODUITS EXCEPTIONNELS (3)		2 738,78			-2 738,78
78	REPRISES SUR PROVISIONS (3)					
042	OPERATIONS D'ORDRE DE TRANSFERTS ENTRE SECTIONS					
043	OPERATION ORDRE A L' INTERIEUR DE LA SECTION DE FONCTIONNEMENT					
Pour information :		002				
Excédent de fonctionnement reporté de N-1						
Total des recettes de fonctionnement cumulées		479 006,00	393 511,18			85 494,82

(1) Recettes justifiées non litrées.

(2) Crédits annulés = Crédits ouverts - Titres émis - Produits rattachés - Restes à réaliser au 31/12.

(3) Hors recettes imputées aux chapitres 015, 016 et 017.

III - VOTE	III
SECTION DE FONCTIONNEMENT - DEPENSES - DETAIL PAR ARTICLE	81

OPERATIONS REELLES - GESTION DES SERVICES DEPARTEMENTAUX

Chap./ Art.(1)	Libellé	Crédits ouverts (BP + DM + RAR N-1)	Crédits employés (ou restant à employer)			Crédits annulés (3)	Pour information	
			Mandats émis	Charges rattachées	Restes à réaliser au 31/12 (2)		Dépenses gérées dans le cadre d'une AE	Dépenses gérées hors AE
011	CHARGES A CARACTERE GENERAL (4)	113 660,00	56 043,37	31 631,53		25 985,10		87 674,90
60621	COMBUSTIBLES	5 440,00	3 974,88	1 398,07		67,05		5 372,95
60628	AUTRES FOURNITURES NON STOCKEES	500,00				500,00		
60632	FOURNITURES DE PETIT EQUIPEMENT	6 836,96	3 499,04	980,78		2 357,14		4 479,82
60636	HABILLEMENT ET VETEMENTS DE TRAVAIL	1 000,00	411,87			588,13		411,87
6064	FOURNITURES ADMINISTRATIVES	1 300,00				1 300,00		
611	CONTRATS DE PRESTATIONS DE SERVICES AVEC DES ENTREPRISES	1 550,00	1 071,92			478,08		1 071,92
6135	LOCATIONS MOBILIERES	38 650,00	24 724,32	12 464,68		1 461,00		37 189,00
615221	BATIMENTS PUBLICS	13 740,00	5 697,00			8 043,00		5 697,00
61558	ENTRETIEN ET REPARATIONS AUTRES BIENS MOBILIERES	4 692,00		4 692,00				4 692,00
6156	MAINTENANCE	2 958,00	1 950,00			1 008,00		1 950,00
6182	DOCUMENTATION GENERALE ET TECHNIQUE	2 000,00	171,30			1 828,70		171,30
6184	VERSEMENTS A DES ORGANISMES DE FORMATION	20 000,00	6 868,80	12 096,00		1 035,20		18 964,80
6188	AUTRES FRAIS DIVERS	6 233,04	900,06			5 332,98		900,06
6231	ANNONCES ET INSERTIONS	500,00				500,00		
6251	VOYAGES, DEPLACEMENTS ET MISSIONS	6 260,00	5 001,08			1 258,92		5 001,08
6262	FRAIS DE TELECOMMUNICATIONS	2 000,00	1 773,10			226,90		1 773,10
6288	AUTRES							
012	CHARGES DE PERSONNEL ET FRAIS ASSIMILES (2)(4)	301 641,00	243 908,13			57 732,87		243 908,13
6331	VERSEMENT DE TRANSPORT	2 584,00	2 473,12			110,88		2 473,12
6336	COTISATIONS AU CNFPT ET AU CDG	1 423,00	1 360,12			62,88		1 360,12
6338	AUTRES IMPOTS ET VERSTS ASSIMILES SUR REMUNERATIONS	388,00	370,89			17,11		370,89
64111	REMUNERATION PRINCIPALE PERSONNEL TITULAIRE	159 440,00	119 369,66			40 070,34		119 369,66
64112	SUPPLEMENT FAMILIAL DE TRAITEMENT ET INDEMNITE DE RESIDENCE	4 436,00	3 542,01			893,99		3 542,01
64113	NBI	4 350,00	4 283,85			66,15		4 283,85
64118	AUTRES INDEMNITES PERSONNEL TITULAIRE	41 886,00	40 109,57			1 776,43		40 109,57
6451	COTISATIONS A L'U.R.S.S.A.F.	21 642,00	20 711,90			930,10		20 711,90
6453	COTISATIONS AUX CAISSES DE RETRAITES	64 496,00	50 844,29			13 651,71		50 844,29
6471	PRESTATIONS VERSEES POUR LE COMPTE DU F.N.A.L.	646,00	618,32			27,68		618,32
6475	MEDECINE DU TRAVAIL, PHARMACIE	100,00				100,00		
6488	AUTRES CHARGES	250,00	224,40			25,60		224,40
014	ATTENUATIONS DE PRODUITS							
015	REVENU MINIMUM D'INSERTION							
016	ALLOCATION PERSONNALISEE D'AUTONOMIE (A.P.A.)							
017	R.S.A.							
65	AUTRES CHARGES DE GESTION COURANTE (4)							
6586	FRAIS DE FONCTIONNEMENT DES GROUPES D'ELUS							
	TOTAL DEPENSES DE GESTION DES SERVICES A = (011 + 012 + 014 + 015 + 016 + 017 + 65 + 6586)	415 301,00	299 951,50	31 631,53		83 717,97		331 583,03

(1) Détailler les articles utilisés conformément au plan de comptes.

(2) Dépenses engagées non mandatées.

(3) Crédits annulés = Crédits ouverts - Mandats émis - Charges rattachées - Restes à réaliser au 31/12.

(4) Hors dépenses imputées aux chapitres 015, 016 et 017.

III - VOTE							III
SECTION DE FONCTIONNEMENT - DEPENSES - DETAIL PAR ARTICLE							B1

GESTION DES SERVICES DEPARTEMENTAUX - CHARGES FINANCIERES ET EXCEPTIONNELLES - OPERATIONS D'ORDRE

Chap./ Art.(1)	Libellé	Crédits ouverts (BP + DM + RAR N-1)	Crédits employés (ou restant à employer)			Crédits annulés (3)	Pour information	
			Mandats émis	Charges rattachées	Restes à réaliser au 31/12 (2)		Crédits gérés dans le cadre d'une AE	Crédits gérés hors AE
66	CHARGES FINANCIERES(B)	5,00				5,00		
6688	AUTRES	5,00				5,00		
67	CHARGES EXCEPTIONNELLES(C)(5)	2 000,00	252,92			1 747,08		252,92
6711	INTERETS MORATOIRES ET PENALITES SUR MARCHES	2 000,00	252,92			1 747,08		252,92
68	DOTATIONS AUX PROVISIONS(D)(5)							
022	DEPENSES IMPREVUES(E)							
	TOTAL DES DEPENSES REELLES = A + B + C + D + E	417 306,00	300 204,42	31 631,53		85 470,05		331 835,95
023	VIREMENT A LA SECTION D'INVESTISSEMENT							
042	OPERATIONS D'ORDRE DE TRANSFERTS ENTRE SECTIONS (4)	61 700,00	61 675,23			24,77		61 675,23
6811	DOTATIONS AUX AMORTISSEMENTS DES IMMOBILISATIONS INCORPORELLES ET CORPORELLES	61 700,00	61 675,23			24,77		61 675,23
043	OPERATION ORDRE A L'INTERIEUR DE LA SECTION DE FONCTIONNEMENT (4)							
	TOTAL DES DEPENSES D'ORDRE (= prélevement issu de la section de fonctionnement au profit de la section d'investissement)	61 700,00	61 675,23			24,77		61 675,23
	TOTAL DES DEPENSES DE FONCTIONNEMENT DE L'EXERCICE (= Total des opérations réelles et d'ordre)	479 006,00	361 879,65	31 631,53		85 494,82		393 511,18
	Pour information D002 Déficit de fonctionnement reporté de N-1							
	TOTAL DES DEPENSES DE FONCTIONNEMENT CUMULEES	479 006,00	361 879,65	31 631,53		85 494,82		393 511,18

(1) Détailler les articles utilisés conformément au plan de comptes.

(2) Dépenses engagées non mandatées.

(3) Crédits annulés = Crédits ouverts - Mandats émis - Charges rattachées - Restes à réaliser au 31/12.

(4) Cf. définitions du chapitre des opérations d'ordre, DF 042 = RI 040.

(5) Hors dépenses imputées aux chapitres D15, D16 et D17.

Pour informations : détail du calcul des ICNE au compte 66112 (6)

Montant des ICNE de l'exercice	
Montant des ICNE de l'exercice N-1	
= Différence ICNE N - ICNE N-1	

(6) Si le montant des ICNE de l'exercice est inférieur au montant de l'exercice N-1, le montant du compte 66112 sera négatif.

III - VOTE	III
SECTION DE FONCTIONNEMENT - RECETTES - DETAIL PAR ARTICLE	B2

GESTION DES SERVICES DEPARTEMENTAUX

Chap./ Art.(1)	Libellé	Crédits ouverts (BP + DM + RAR N-1)	Recettes employées (ou restant à employer)			Crédits annulés (3)
			Titres émis	Produits rattachés	Restes à réaliser au 31/12 (2)	
70	PRODUITS DES SERVICES, DU DOMAINE ET VENTES DIVERSES	280 000,00	302 655,00			-22 655,00
705	ETUDES	280 000,00	302 655,00			-22 655,00
73	IMPOTS ET TAXES					
731	IMPOSITIONS DIRECTES					
74	DOTATIONS, SUBVENTIONS ET PARTICIPATIONS (4)		1 408,72			-1 408,72
744	FCTVA		1 408,72			-1 408,72
75	AUTRES PRODUITS DE GESTION COURANTE (4)	199 006,00	86 708,68			112 297,32
75822	PRISE EN CHARGE DEFICIT BA PAR BUDGET PRINCIPAL	199 006,00	86 708,68			112 297,32
013	ATTENUATIONS DE CHARGES (4)					
015	REVENU MINIMUM D'INSERTION					
016	ALLOCATION PERSONNALISEE D'AUTONOMIE (A.P.A.)					
017	R.S.A.					
TOTAL GESTION DES SERVICES (A) = (70+73+731+74+75+013+015+016+017)		479 006,00	390 772,40			88 233,60

(1) Détailler les articles utilisés conformément au plan de comptes.

(2) Recettes justifiées non titrées.

(3) Crédits annulés = Crédits ouverts - Titres émis - Produits rattachés - Restes à réaliser au 31/12.

(4) Hors recettes imputées aux chapitres 015, 016 et 017.

Détail du calcul de la taxe départementale de publicité foncière pour les départements dits « surfiscalisés » (compte 7321)(5)

Montant brut	
Compensation	
Montant net	

(5) Destiné à retracer le prélèvement de la part non départementale de la taxe.

III - VOTE	III
SECTION DE FONCTIONNEMENT - RECETTES - DETAIL PAR ARTICLE	B2

GESTION DES SERVICES DEPARTEMENTAUX - PRODUITS FINANCIERS ET EXCEPTIONNELS - OPERATIONS D'ORDRE

Chap./ Art.(1)	Libellé	Crédits ouverts (BP + DM + RAR N-1)	Recettes employées (ou restant à employer)			Crédits annulés (3)
			Titres émis	Produits rattachés	Restes à réaliser au 31/12 (2)	
76	PRODUITS FINANCIERS (B)					
77	PRODUITS EXCEPTIONNELS (C)(5)		2 738,78			-2 738,78
7711	DÉDITS ET PENALITÉS		344,78			-344,78
7718	AUTRES PRODUITS EXCEPTIONNELS SUR OPÉRATION DE GESTION		2 394,00			-2 394,00
78	REPRISES SUR PROVISIONS (D)(5)					
	TOTAL DES RECETTES REELLES = A + B + C + D	479 006,00	393 511,18			85 494,82
042	OPERATIONS D'ORDRE DE TRANSFERTS ENTRE SECTIONS (4)					
043	OPERATION ORDRE A L'INTERIEUR DE LA SECTION DE FONCTIONNEMENT (4)					
	TOTAL DES RECETTES D'ORDRE					
TOTAL DES RECETTES DE FONCTIONNEMENT DE L'EXERCICE (= Total des opérations réelles et d'ordre)		479 006,00	393 511,18			85 494,82
Pour information R002 Excédent de fonctionnement reporté de N-1						
TOTAL DES RECETTES DE FONCTIONNEMENT CUMULEES		479 006,00	393 511,18			85 494,82

(1) Détailler les articles utilisés conformément au plan de comptes.

(2) Recettes justifiées non titrées.

(3) Crédits annulés = Crédits ouverts - Titres émis - Produits rattachés - Restes à réaliser au 31/12.

(4) Cf. définitions du chapitre des opérations d'ordre, RF 042 = D: 040

(5) Hors recettes imputées aux chapitres 015, 016 et 017.

Détail du calcul des ICNE au compte 7622 (6)

Montant des ICNE de l'exercice	
Montant des ICNE de l'exercice N-1	
= Différence ICNE N - ICNE N-1	

(6) Si le montant des ICNE de l'exercice est inférieur au montant de l'exercice N-1, le montant du compte 7622 sera négatif.

IV - ANNEXES							IV
PRESENTATION CROISEE PAR FONCTION - VUE D'ENSEMBLE							A1

Libellé	01	0	1	2	3	4	5
	OPERATIONS NON VENTILABLES	SERVICES GENERAUX	SECURITE	ENSEIGNEMENT	CULTURE, VIE SOCIALE, JEUNESSE, SPORTS ET LOISIRS	PREVENTION MEDICO- SOCIALE	ACTION SOCIALE (hors RMI,RSA,APA)

INVESTISSEMENT

REALISATIONS (de l'exercice + restes à réaliser N-1)							
Dépenses réelles							
- Equipements départementaux							
- Equipements non départementaux (c/204)							
- Opérations financières							
Dépenses d'ordre							
Solde d'exécution reporté de N-1	47 833,20						
Total dépenses	47 833,20						
Total recettes	136 594,87						
Solde d'investissement	88 761,67						

RESTES A REALISER AU 31/12/N

Total RAR dépenses							
Total RAR recettes							
Solde RAR investissement							

FONCTIONNEMENT

REALISATIONS (de l'exercice + restes à réaliser N-1)							
Total dépenses	61 928,15						
Total recettes		2 738,78					
Solde de fonctionnement	-61 928,15	2 738,78					

RESTES A REALISER AU 31/12/N

Total RAR dépenses							
Total RAR recettes							
Solde RAR fonctionnement							

IV - ANNEXES							IV
PRESENTATION CROISEE PAR FONCTION - VUE D'ENSEMBLE							A1

5-4	5-5	5-6	6	7	8	9	TOTAL
REVENU MINIMUM D'INSERTION	PERSONNES DEPENDANTE S (A.P.A.)		RESEAUX ET INFRASTRUCTURES	AMENAGEMENT ET ENVIRONNEMENT	TRANSPORTS	DEVELOPPEMENT ECONOMIQUE	

INVESTISSEMENT

REALISATIONS (de l'exercice + restes à réaliser N-1)							
			53 649,95				53 649,95
			53 649,95				53 649,95
							47 833,20
			53 649,95				101 483,15
			53 467,32				190 062,19
			-182,63				88 579,04

RESTES A REALISER AU 31/12/N

			30 556,90				30 556,90
			-30 556,90				-30 556,90

FONCTIONNEMENT

REALISATIONS (de l'exercice + restes à réaliser N-1)							
			331 583,03				393 511,18
			390 772,40				393 511,18
			59 189,37				

RESTES A REALISER AU 31/12/N

IV - ANNEXES	IV
PRESENTATION CROISEE PAR FONCTION - VUE D'ENSEMBLE	A1

Art.(1)	Libellé	01	0	1	2	3	4	5
		OPERATIONS NON VENTILABLES	SERVICES GENERAUX	SECURITE	ENSEIGNEMENT	CULTURE, VIE SOCIALE, JEUNESSE, SPORTS ET LOISIRS	PREVENTION MEDICO- SOCIALE	ACTION SOCIALE (hors RMI,RSA,APA)

INVESTISSEMENT

DEPENSES

Total dépenses d'investissement		47 833,20						
Dépenses réelles								
2051	CONCESSIONS ET DROITS SIMILAIRES							
2157	MATERIEL ET OUTILLAGE TECHNIQUE							
21848	AUTRES IMMOBILISATIONS CORPORELLES AUTRES MATERIELS DE BUREAU							
2185	MATERIEL DE TELEPHONIE							
2188	AUTRES IMMOBILISATIONS CORPORELLES AUTRES							
231318	AUTRES BATIMENTS PUBLICS							
Dépenses d'ordre								
Opérations d'ordre entre section								
Opérations patrimoniales								
001	Solde d'exécution reporté de N-1	47 833,20						

RECETTES

Total recettes d'investissement		136 594,87						
Recettes réelles								
10222	F.C.T.V.A	74 919,64						
1068	EXCEDENTS DE FONCTIONNEMENT CAPITALISES	74 919,64						
Recettes d'ordre								
Opérations d'ordre entre section								
28051	CONCESSIONS ET DROITS SIMILAIRES	412,00						
281318	AUTRES BATIMENTS PUBLICS	11 601,00						
28157	MATERIEL OUTILLAGE TECHNIQUE	360,00						
281848	AUTRES MATERIELS DE BUREAU ET MOBILIERS	6 476,32						
28188	AUTRES IMMOBILISATIONS CORPORELLES	42 825,91						
Opérations patrimoniales								
001	Solde d'exécution reporté de N-1							

FONCTIONNEMENT

DEPENSES

Total dépenses de fonctionnement		61 928,15						
Dépenses réelles								
60621	COMBUSTIBLES	252,92						
60632	FOURNITURES DE PETIT EQUIPEMENT							
60636	HABILLEMENT ET VETEMENTS DE TRAVAIL							
611	CONTRATS DE PRESTATIONS DE SERVICES AVEC DES ENTREPRISES							
6135	LOCATIONS MOBILIERES							
615221	BATIMENTS PUBLICS							
61558	ENTRETIEN ET REPARATIONS AUTRES BIENS MOBILIERS							
6156	MAINTENANCE							
6182	DOCUMENTATION GENERALE ET TECHNIQUE							
6184	VERSEMENTS A DES ORGANISMES DE FORMATION							
6188	AUTRES FRAIS DIVERS							
6251	VOYAGES, DEPLACEMENTS ET MISSIONS							
6262	FRAIS DE TELECOMMUNICATIONS							
6331	VERSEMENT DE TRANSPORT							
6336	COTISATIONS AU CNFPT ET AU CDG							
6338	AUTRES IMPOTS ET VERSTS ASSIMILES SUR REMUNERATIONS							
64111	REMUNERATION PRINCIPALE PERSONNEL TITULAIRE							

IV - ANNEXES	IV
PRESENTATION CROISEE PAR FONCTION - VUE D'ENSEMBLE	A1

Art.(1)	Libellé	5-4	5-5	5-6	6	7	8	9	TOTAL
		REVENU MINIMUM D'INSERTION	PERSONNES DEPENDANTES (A.P.A.)		RESEAUX ET INFRASTRUCTURES	AMENAGEMENT ET ENVIRONNEMENT	TRANSPORTS	DEVELOPPEMENT ECONOMIQUE	

INVESTISSEMENT

DEPENSES									
Total dépenses d'investissement					53 649,95				101 483,15
Dépenses réelles					53 649,95				53 649,95
2051	CONCESSIONS ET DROITS SIMILAIRES				2 199,56				2 199,56
2157	MATERIEL ET OUTILLAGE TECHNIQUE				11 188,10				11 188,10
21848	AUTRES IMMOBILISATIONS CORPORELLES AUTRES MATERIELS DE BUREAU				820,55				820,55
2185	MATERIEL DE TELEPHONIE				1 654,92				1 654,92
2188	AUTRES IMMOBILISATIONS CORPORELLES AUTRES				17 943,60				17 943,60
231318	AUTRES BATIMENTS PUBLICS				19 843,22				19 843,22
Dépenses d'ordre									
Opérations d'ordre entre section									
Opérations patrimoniales									
001 Solde d'exécution reporté de N-1									47 833,20

RECETTES

DEPENSES									
Total recettes d'investissement					53 467,32				190 062,19
Recettes réelles					53 467,32				128 386,96
10222	F.C.T.V.A				53 467,32				53 467,32
1068	EXCEDENTS DE FONCTIONNEMENT CAPITALISES								74 919,64
Recettes d'ordre									61 675,23
Opérations d'ordre entre section									61 675,23
28051	CONCESSIONS ET DROITS SIMILAIRES								412,00
281318	AUTRES BATIMENTS PUBLICS								11 601,00
28157	MATERIEL OUTILLAGE TECHNIQUE								360,00
281848	AUTRES MATERIELS DE BUREAU ET MOBILIERS								6 476,32
28188	AUTRES IMMOBILISATIONS CORPORELLES								42 825,91
Opérations patrimoniales									
001 Solde d'exécution reporté de N-1									

FONCTIONNEMENT

DEPENSES									
Total dépenses de fonctionnement					331 583,03				393 511,18
Dépenses réelles					331 583,03				331 835,95
60621	COMBUSTIBLES				5 372,95				5 372,95
60632	FOURNITURES DE PETIT EQUIPEMENT				4 479,82				4 479,82
60636	HABILLEMENT ET VETEMENTS DE TRAVAIL				411,87				411,87
611	CONTRATS DE PRESTATIONS DE SERVICES AVEC DES ENTREPRISES				1 071,92				1 071,92
6135	LOCATIONS MOBILIERES				37 189,00				37 189,00
615221	BATIMENTS PUBLICS				5 697,00				5 697,00
61558	ENTRETIEN ET REPARATIONS AUTRES BIENS MOBILIERS				4 692,00				4 692,00
6156	MAINTENANCE				1 950,00				1 950,00
6182	DOCUMENTATION GENERALE ET TECHNIQUE				171,30				171,30
6184	VERSEMENTS A DES ORGANISMES DE FORMATION				18 964,80				18 964,80
6188	AUTRES FRAIS DIVERS				900,06				900,06
6251	VOYAGES, DEPLACEMENTS ET MISSIONS				5 001,08				5 001,08
6262	FRAIS DE TELECOMMUNICATIONS				1 773,10				1 773,10
6331	VERSEMENT DE TRANSPORT				2 473,12				2 473,12
6336	COTISATIONS AU CNFPT ET AU CDG				1 360,12				1 360,12
6338	AUTRES IMPOTS ET VERSTS ASSIMILES SUR REMUNERATIONS				370,89				370,89
64111	REMUNERATION PRINCIPALE PERSONNEL TITULAIRE				119 369,66				119 369,66

IV - ANNEXES	IV
PRESENTATION CROISEE PAR FONCTION - VUE D'ENSEMBLE	A1

Art.(1)	Libellé	01 OPERATIONS NON VENTILABLES	0 SERVICES GENERAUX	1 SECURITE	2 ENSEIGNEMENT	3 CULTURE, VIE SOCIALE, JEUNESSE, SPORTS ET LOISIRS	4 PREVENTION MEDICO- SOCIALE	5 ACTION SOCIALE (hors RMI,RSA,APA)
64112	SUPPLEMENT FAMILIAL DE TRAITEMENT ET INDEMNITE DE RESIDENCE							
64113	NBI							
64118	AUTRES INDEMNITES PERSONNEL TITULAIRE							
6451	COTISATIONS A L'U.R.S.S.A.F.							
6453	COTISATIONS AUX CAISSES DE RETRAITES							
6471	PRESTATIONS VERSEES POUR LE COMPTE DU F.N.A.L.							
6488	AUTRES CHARGES							
6711	INTERETS MORATOIRES ET PENALITES SUR MARCHES	252,92						
<i>Dépenses d'ordre</i>		61 675,23						
<i>Opérations d'ordre entre section</i>		61 675,23						
6811	DOTATIONS AUX AMORTISSEMENTS DES IMMOBILISATIONS INCORPORELLES ET CORPORELLES	61 675,23						
<i>Opérations d'ordre à l'intérieur de la section</i>								
002 Déficit de fonctionnement reporté de N-1								

RECETTES								
Total recettes de fonctionnement			2 738,78					
Recettes réelles			2 738,78					
706	ETUDES							
744	FCTVA							
75822	PRISE EN CHARGE DEFICIT BA PAR BUDGET PRINCIPAL							
7711	DEDITS ET PENALITES		344,78					
7718	AUTRES PRODUITS EXCEPTIONNELS SUR OPERATION DE GESTION		2 394,00					
<i>Recettes d'ordre</i>								
<i>Opérations d'ordre entre section</i>								
<i>Opérations d'ordre à l'intérieur de la section</i>								
002 Excédent de fonctionnement reporté de N-1								

(1) A détailler conformément au plan de comptes.

IV - ANNEXES									IV
PRESENTATION CROISEE PAR FONCTION - VUE D'ENSEMBLE									A1

Art.(1)	Libellé	5-4 REVENU MINIMUM D'INSERTION	5-5 PERSONNES DEPENDANTES (A.P.A.)	5-6	6 RESEAUX ET INFRASTRUCTURES	7 AMENAGEMENT ET ENVIRONNEMENT	8 TRANSPORTS	9 DEVELOPPEMENT ECONOMIQUE	TOTAL
64112	SUPPLEMENT FAMILIAL DE TRAITEMENT ET INDEMNITE DE RESIDENCE				3 642,01				3 642,01
64113	NBI				4 283,85				4 283,85
64118	AUTRES INDEMNITES PERSONNEL TITULAIRE				40 109,57				40 109,57
6451	COTISATIONS A L'U.R.S.S.A.F.				20 711,90				20 711,90
6453	COTISATIONS AUX CAISSES DE RETRAITES				50 844,29				50 844,29
6471	PRESTATIONS VERSEES POUR LE COMPTE DU F.N.A.L.				618,32				618,32
6488	AUTRES CHARGES				224,40				224,40
6711	INTERETS MORATOIRES ET PENALITES SUR MARCHES								252,92
<i>Dépenses d'ordre</i>									61 675,23
<i>Opérations d'ordre entre section</i>									61 675,23
6811	DOTATIONS AUX AMORTISSEMENTS DES IMMOBILISATIONS INCORPORELLES ET CORPORELLES								61 675,23
<i>Opérations d'ordre à l'intérieur de la section</i>									
002 Déficit de fonctionnement reporté de N-1									

RECETTES									
Total recettes de fonctionnement					390 772,40				393 511,18
Recettes réelles					390 772,40				393 511,18
705	ETUDES				302 655,00				302 655,00
744	FCTVA				1 408,72				1 408,72
75822	PRISE EN CHARGE DEFICIT BA PAR BUDGET PRINCIPAL				86 708,68				86 708,68
7711	DEDITS ET PENALITES								344,78
7718	AUTRES PRODUITS EXCEPTIONNELS SUR OPERATION DE GESTION								2 394,00
<i>Recettes d'ordre</i>									
<i>Opérations d'ordre entre section</i>									
<i>Opérations d'ordre à l'intérieur de la section</i>									
002 Excédent de fonctionnement reporté de N-1									

(1) A détailler conformément au plan de comptes.

IV - ANNEXES	IV
PRESENTATION CROISEE PAR FONCTION - OPERATIONS NON VENTILEES	A1/01

OPERATIONS NON-VENTILABLES 01 (hors RAR et reports)

INVESTISSEMENT

Art.(1)	Libellé	Opérations non ventilables 01
DEPENSES		47 833,20
Dépenses réelles		47 833,20
001	RESULTAT D'INVESTISSEMENT REPORTE	47 833,20
Dépenses d'ordre		
040	Opérations ordre transfert entre sections	
041	Opérations patrimoniales	
RECETTES		136 594,87
Recettes réelles		74 919,64
1068	EXCEDENTS DE FONCTIONNEMENT	74 919,64
Recettes d'ordre		61 675,23
040	Opérations ordre transfert entre sections	61 675,23
28051	CONCESSIONS ET DROITS SIMILAIRES	412,00
281318	AUTRES BATIMENTS PUBLICS	11 601,00
28157	MATERIEL OUTILLAGE TECHNIQUE	360,00
281848	AUTRES MATERIELS DE BUREAU ET MOBILIERS	6 476,32
28188	AUTRES IMMOBILISATIONS CORPORELLES	42 825,91
041	Opérations patrimoniales	

(1) A détailler conformément au plan de comptes.

FONCTIONNEMENT

Art.(1)	Libellé	Opérations non ventilables 01
DEPENSES		61 928,15
Dépenses réelles		252,92
6711	INTERETS MORATOIRES ET PENALITES SUR MARCHES	252,92
Dépenses d'ordre		61 675,23
042	Opérations ordre transfert entre sections	61 675,23
6811	DOTATIONS AUX AMORTISSEMENTS DES IMMOBILISATIONS INCORPORELLES ET CORPORELLES	61 675,23
043	Opérations ordre intérieur de la section	
RECETTES		
Recettes réelles		
Recettes d'ordre		
042	Opérations ordre transfert entre sections	
043	Opérations ordre intérieur de la section	

(1) A détailler conformément au plan de comptes.

IV - ANNEXES		IV
PRESENTATION CROISEE PAR FONCTION		A1/0

Fonction 0 - SERVICES GENERAUX (hors RAR)

INVESTISSEMENT

Art.(1)	Libellé	202 ADMINISTRATION GENERALE DE LA COLLECTIVITE (AUTRES MOYENS GENERAUX)	21 ASSEMBLEE LOCALE	23 INFORMATION COMMUNICATION PUBLICITE	4 COOPERATION DECENTRALISEE		TOTAL DE LA FONCTION (hors 01)
					41 SUBVENTION GLOBALE	48 AUTRES	
DEPENSES REELLES							
Equipements départementaux							
Equipements non départementaux (c/204)							
RECETTES REELLES							

FONCTIONNEMENT

Art.(1)	Libellé	20 ADMINISTRATION GENERALE DE LA COLLECTIVITE		21 ASSEMBLEE LOCALE	23 INFORMATION COMMUNICATION PUBLICITE	4 COOPERATION DECENTRALISEE		TOTAL DE LA FONCTION (hors 01)
		201 ADMINISTRATION GENERALE DE LA COLLECTIVITE (PERSONNEL NON VENTILABLE)	202 ADMINISTRATION GENERALE DE LA COLLECTIVITE (AUTRES MOYENS GENERAUX)			41 SUBVENTION GLOBALE	48 AUTRES	
DEPENSES REELLES								
RECETTES REELLES								
		2 395,76	343,02					2 738,78
7711	DEDITS ET PENALITES	1,76	343,02					344,78
7718	AUTRES PRODUITS EXCEPTIONNELS SUR OPERATION DE GESTION	2 394,00						2 394,00

(1) A détailler conformément au plan de comptes.

		IV - ANNEXES		IV
		PRESENTATION CROISEE PAR FONCTION		A1/6

FONCTION 6 - RESEAUX ET INFRASTRUCTURES (hors RAR)

INVESTISSEMENT

Art.(1)	Libellé	0 SERVICES COMMUNS	1 EAUX ET ASSAINISSEMENT	2 ROUTES ET VOIRIE		
				21 RESEAU ROUTIER DEPARTEMENTAL	22 VIABILITE HIVERNALE ET ALEAS CLIMATIQUES	28 AUTRES RESEAUX DE VOIRIE
DEPENSES REELLES				53 649,95		
Equipements départementaux				53 649,95		
2051	CONCESSIONS ET DROITS SIMILAIRES			2 199,56		
2157	MATERIEL ET OUTILLAGE TECHNIQUE			11 188,10		
21848	AUTRES IMMOBILISATIONS CORPORELLES AUTRES MATERIELS DE BUREAU			820,55		
2185	MATERIEL DE TELEPHONIE			1 654,92		
2188	AUTRES IMMOBILISATIONS CORPORELLES AUTRES			17 943,60		
231318	AUTRES BATIMENTS PUBLICS			19 843,22		
Equipements non départementaux (c/204)						
RECETTES REELLES				53 467,32		
10222	F.C.T.V.A			53 467,32		

FONCTIONNEMENT

Art.(1)	Libellé	0 SERVICES COMMUNS	1 EAUX ET ASSAINISSEMENT	2 ROUTES ET VOIRIE		
				21 RESEAU ROUTIER DEPARTEMENTAL	22 VIABILITE HIVERNALE ET ALEAS CLIMATIQUES	28 AUTRES RESEAUX DE VOIRIE
DEPENSES REELLES				331 583,03		
60621	COMBUSTIBLES			5 372,95		
60632	FOURNITURES DE PETIT EQUIPEMENT			4 479,82		
60636	HABILLEMENT ET VETEMENTS DE TRAVAIL			411,87		
611	CONTRATS DE PRESTATIONS DE SERVICES AVEC DES ENTREPRISES			1 071,92		
6135	LOCATIONS MOBILIERES			37 189,00		
615221	BATIMENTS PUBLICS			5 697,00		
61558	ENTRETIEN ET REPARATIONS AUTRES BIENS MOBILIERES			4 692,00		
6156	MAINTENANCE			1 950,00		
6182	DOCUMENTATION GENERALE ET TECHNIQUE			171,30		
6184	VERSEMENTS A DES ORGANISMES DE FORMATION			18 964,80		
6188	AUTRES FRAIS DIVERS			900,06		
6251	VOYAGES, DEPLACEMENTS ET MISSIONS			5 001,08		
6262	FRAIS DE TELECOMMUNICATIONS			1 773,10		
6331	VERSEMENT DE TRANSPORT			2 473,12		
6336	COTISATIONS AU CNFPT ET AU CDG			1 360,12		
6338	AUTRES IMPOTS ET VERSTS ASSIMILES SUR REMUNERATIONS			370,89		
64111	REMUNERATION PRINCIPALE PERSONNEL TITULAIRE			119 369,66		
64112	SUPPLEMENT FAMILIAL DE TRAITEMENT ET INDEMNITE DE RESIDENCE			3 542,01		
64113	NBI			4 283,85		
64118	AUTRES INDEMNITES PERSONNEL TITULAIRE			40 109,57		
6451	COTISATIONS A L'U.R.S.S.A.F.			20 711,90		
6453	COTISATIONS AUX CAISSES DE RETRAITES			50 844,29		
6471	PRESTATIONS VERSEES POUR LE COMPTE DU F.N.A.L.			618,32		
6488	AUTRES CHARGES			224,40		
RECETTES REELLES				390 772,40		
705	ETUDES			302 655,00		
744	FCTVA			1 408,72		
75822	PRISE EN CHARGE DEFICIT BA PAR BUDGET PRINCIPAL			86 708,68		

(1) A détailler conformément au plan de comptes.

		IV - ANNEXES		IV
		PRESENTATION CROISEE PAR FONCTION		A1/6

FONCTION 6 RESEAUX ET INFRASTRUCTURES (hors RAR)

INVESTISSEMENT

Art.(1)	Libellé	3 INFRASTRUCTURES FERROVIAIRES ET AEROPORTUAIRES	4 INFRASTRUCTURES FLUVIALES, MARITIMES ET PORTUAIRES	8 AUTRES RESEAUX	TOTAL DE LA FONCTION
DEPENSES REELLES					53 649,95
Equipements départementaux					53 649,95
2051	CONCESSIONS ET DROITS SIMILAIRES				2 199,56
2157	MATERIEL ET OUTILLAGE TECHNIQUE				11 188,10
21848	AUTRES IMMOBILISATIONS CORPORELLES AUTRES MATERIELS DE BUREAU				820,55
2185	MATERIEL DE TELEPHONIE				1 654,92
2188	AUTRES IMMOBILISATIONS CORPORELLES AUTRES				17 943,60
231318	AUTRES BATIMENTS PUBLICS				19 843,22
Equipements non départementaux (c/204)					
RECETTES REELLES					53 467,32
10222	F.C.T.V.A				53 467,32

FONCTIONNEMENT

Art.(1)	Libellé	3 INFRASTRUCTURES FERROVIAIRES ET AEROPORTUAIRES	4 INFRASTRUCTURES FLUVIALES, MARITIMES ET PORTUAIRES	8 AUTRES RESEAUX	TOTAL DE LA FONCTION
DEPENSES REELLES					331 583,03
60621	COMBUSTIBLES				5 372,95
60632	FOURNITURES DE PETIT EQUIPEMENT				4 479,82
60636	HABILLEMENT ET VETEMENTS DE TRAVAIL				411,87
611	CONTRATS DE PRESTATIONS DE SERVICES AVEC DES ENTREPRISES				1 071,92
6135	LOCATIONS MOBILIERES				37 189,00
615221	BATIMENTS PUBLICS				5 697,00
61568	ENTRETIEN ET REPARATIONS AUTRES BIENS MOBILIERES				4 692,00
6156	MAINTENANCE				1 950,00
6182	DOCUMENTATION GENERALE ET TECHNIQUE				171,30
6184	VERSEMENTS A DES ORGANISMES DE FORMATION				18 964,80
6188	AUTRES FRAIS DIVERS				900,06
6251	VOYAGES, DEPLACEMENTS ET MISSIONS				5 001,08
6262	FRAIS DE TELECOMMUNICATIONS				1 773,10
6331	VERSEMENT DE TRANSPORT				2 473,12
6336	COTISATIONS AU CNFPT ET AU CDG				1 360,12
6338	AUTRES IMPOTS ET VERSTS ASSIMILES SUR REMUNERATIONS				370,89
64111	REMUNERATION PRINCIPALE PERSONNEL TITULAIRE				119 369,66
64112	SUPPLEMENT FAMILIAL DE TRAITEMENT ET INDEMNITE DE RESIDENCE				3 542,01
64113	NBI				4 283,85
64118	AUTRES INDEMNITES PERSONNEL TITULAIRE				40 109,57
6451	COTISATIONS A L'U.R.S.S.A.F.				20 711,90
6453	COTISATIONS AUX CAISSES DE RETRAITES				50 844,29
6471	PRESTATIONS VERSEES POUR LE COMPTE DU F.N.A.L.				618,32
6488	AUTRES CHARGES				224,40
RECETTES REELLES					390 772,40
705	ETUDES				302 655,00
744	FCTVA				1 408,72
75822	PRISE EN CHARGE DEFICIT BA PAR BUDGET PRINCIPAL				86 708,68

(1) A détailler conformément au plan de comptes.

IV - ANNEXES	IV
ELEMENTS DU BILAN	
EQUILIBRE DES OPERATIONS FINANCIERES - DEPENSES	B7.1

DEPENSES A COUVRIR PAR DES RESSOURCES PROPRES

Art. (1)	Libellé (1)	Crédits de l'exercice (BP+BS+DM+RAR N-1)	Réalizations
DEPENSES TOTALES A COUVRIR PAR DES RESSOURCES PROPRES = A + B			
16 Emprunts et dettes assimilées (A)			
Dépenses et transferts à déduire des ressources propres (B)			
020	Dépenses imprévues		

	Opération de l'exercice I	Restes à réaliser en dépenses au 31/12	Solde d'exécution D001 de l'exercice précédent N-1	TOTAL II
Dépenses à couvrir par des ressources propres		30 556,90	47 833,20	78 390,10

(1) Détailler les chapitres budgétaires par article conformément au plan de comptes.

IV - ANNEXES ELEMENTS DU BILAN EQUILIBRE DES OPERATIONS FINANCIERES - RECETTES	IV B7.2
--	------------

RESSOURCES PROPRES

Art. (1)	Libellé (1)	Crédits de l'exercice (BP+BS+DM+RA R N-1)	Réalisations
RECETTES (RESSOURCES PROPRES) = a + b		111 700,00	115 142,55
Ressources propres externes de l'année (a)		50 000,00	53 467,32
10222	F.C.T.V.A	50 000,00	53 467,32
Ressources propres internes de l'année (b)		61 700,00	61 675,23
28051	CONCESSIONS ET DROITS SIMILAIRES	425,00	412,00
281318	AUTRES BATIMENTS PUBLICS	11 610,00	11 601,00
28157	MATERIEL OUTILLAGE TECHNIQUE	360,00	360,00
281848	AUTRES MATERIELS DE BUREAU ET MOBILIERS	6 479,00	6 476,32
28188	AUTRES IMMOBILISATIONS CORPORELLES	42 826,00	42 825,91
024	Produits de cessions		
021	Virement de la section de fonctionnement		

	Opérations de l'exercice III	Restes à réaliser en recettes au 31/12	Solde d'exécution R001 de l'exercice précédent	Affectation R1068 de l'exercice précédent	TOTAL IV
Total ressources propres disponibles	115 142,55			74 919,64	190 062,19

	Montant
Dépenses à couvrir par des ressources propres II	78 390,10
Ressources propres disponibles IV	190 062,19
Solde V=IV-II (2)	+111 672,09

(1) Les comotes 169, 26, 27, 28 et 481 sont à détailler conformément au plan de comptes.
(2) Indiquer le signe algébrique.

BUDGETS ANNEXES M 4

REPUBLIQUE FRANCAISE

DEPARTEMENT DE LA HAUTE GARONNE

Numéro SIRET : 223 100 017 00167

BUDGET ANNEXE

PEPINIERES

M4

COMPTE ADMINISTRATIF 2017

VOTE PAR NATURE

I - INFORMATIONS GENERALES	I
MODALITES DE VOTE DU BUDGET	

I – L'assemblée délibérante a voté le présent budget par nature :

- au niveau (1) du chapitre pour la section de fonctionnement ;
- au niveau(1) du chapitre pour la section d'investissement.
- sans (2) les chapitres « opérations d'équipement » de l'état III B 3.

La liste des articles spécialisés sur lesquels l'ordonnateur ne peut procéder à des virements d'article à article est la suivante : [...]

.....

II – En l'absence de mention au paragraphe I ci-dessus, le budget est réputé voté par chapitre, et, en section d'investissement, sans chapitre de dépense « opération d'équipement ».

III – Les provisions sont (3).

- semi-budgétaires (pas d'inscription en recette de la section d'investissement)
- budgétaires (délibération n° du).

(1) A compléter par « du chapitre » ou « de l'article ».

(2) Indiquer « avec » ou « sans » les chapitres opérations d'équipement.

(3) A compléter par un seul des deux choix suivants :

- semi-budgétaires (pas d'inscription en recette de la section d'investissement)
- budgétaires (délibération n° du).

II - PRESENTATION GENERALE DU COMPTE ADMINISTRATIF	II
VUE D'ENSEMBLE	A1

EXECUTION DU BUDGET

		DEPENSES	RECETTES	SOLDE D'EXECUTION (1)
REALISATIONS DE L'EXERCICE (mandats et titres)	Section d'exploitation	679 261,60	689 452,41	+10 190,81
	Section d'investissement	67 501,76	27 132,00	-40 369,76

		+	+	
REPORTS DE L'EXERCICE N-1	Report en section d'exploitation (002)			
	Report en section d'investissement (001)		44 684,27	

		=	=	=
TOTAL (réalisations + reports)		746 763,36	761 268,68	+14 505,32

RESTES A REALISER A REPORTER EN N+1 (2)				
	Section d'exploitation			
	Section d'investissement	14 505,32		
	TOTAL DES RESTES à réaliser à reporter en N+1	14 505,32		

		DEPENSES	RECETTES	SOLDE D'EXECUTION (1)
RESULTAT CUMULE	Section d'exploitation	679 261,60	689 452,41	+10 190,81
	Section d'investissement	82 007,08	71 616,27	-10 190,81
	TOTAL CUMULE	761 268,68	761 268,68	

DETAIL DES RESTES A REALISER

Chap.	Libellé	Dépenses engagées non mandatées	Titres restant à émettre
TOTAL DE LA SECTION D'EXPLOITATION			
TOTAL DE LA SECTION D'INVESTISSEMENT			
		14 505,32	
16	EMPRUNTS ET DETTES ASSIMILEES	2 802,60	
165	DEPOTS ET CAUTIONNEMENTS RECUS	2 802,60	
21	IMMOBILISATIONS CORPORELLES	11 702,72	
2183	AUTRES IMMOBILISATIONS CORPORELLES MATERIEL DE BUREAU ET MATERIE	11 702,72	
	[...]Opérations d'équipement n°		
45...	Opération pour compte de tiers n° - [...] (3)		

(1) Indiquer le signe - si les dépenses sont supérieures aux recettes, et + si les recettes sont supérieures aux dépenses.

(2) Les restes à réaliser de la section d'exploitation correspondent en dépenses, aux dépenses engagées non mandatées et non rattachées telles qu'elles ressortent de la comptabilité des engagements et en recettes, aux recettes certaines n'ayant pas donné lieu à l'émission d'un titre et non rattachées (R.2311-11 du CGCT).

Les restes à réaliser de la section d'investissement correspondent en dépenses, aux dépenses engagées non mandatées au 31/12 de l'exercice précédent telles qu'elles ressortent de la comptabilité des engagements et aux recettes certaines n'ayant pas donné lieu à l'émission d'un titre au 31/12 de l'exercice précédent (R.2311-11 du CGCT).

(3) Le chapitre 45 doit être détaillé conformément au plan de comptes, tant en recettes qu'en dépenses.

II - PRESENTATION GENERALE DU COMPTE ADMINISTRATIF	II
SECTION D'EXPLOITATION - CHAPITRES	A2

DEPENSES D'EXPLOITATION

Chap.	Libellé	Crédits ouverts (BP+DM+RAR N-1)	Crédits employés (ou restant à employer)		Crédits annulés (1)
			Mandats émis	Charges rattachées	
011	CHARGES A CARACTERE GENERAL	341 685,00	188 671,55	33 745,08	119 268,37
012	CHARGES DE PERSONNEL ET FRAIS ASSIMILES	477 430,00	424 840,08		52 589,92
014	ATTENUATIONS DE PRODUITS				
65	AUTRES CHARGES DE GESTION COURANTE	7 920,00	7 898,94		21,16
	Total des dépenses de gestion courante	827 035,00	621 410,47	33 745,08	171 879,45
66	CHARGES FINANCIERES	20,00			20,00
67	CHARGES EXCEPTIONNELLES	4 300,00	327,05		3 972,95
68	DOTATIONS AUX PROVISIONS ET AUX DEPRECIATIONS (2)				
69	IMPOTS SUR LES BENEFICES ET ASSIMILES (3)				
022	DEPENSES IMPREVUES				
	Total des dépenses réelles d'exploitation	831 355,00	621 737,52	33 745,08	175 872,40
023	VIREMENT A LA SECTION D'INVESTISSEMENT (4)	38 616,73			
042	OPERATIONS D'ORDRE DE TRANSFERT ENTRE SECTIONS (4)	29 200,00	23 779,00		5 421,00
043	OPERATION ORDRE A L'INTERIEUR DE LA SECTION D'EXPLOITATION (uniquement en M.44)(4)				
	Total des dépenses d'ordre d'exploitation	67 816,73	23 779,00		44 036,73
	TOTAL	899 170,73	645 516,52	33 745,08	219 909,13

Pour information D002 Déficit d'exploitation reporté de N-1					
--	--	--	--	--	--

RECETTES D'EXPLOITATION

Chap.	Libellé	Crédits ouverts (BP+DM+RAR N-1)	Crédits employés (ou restant à employer)		Crédits annulés
			Titres émis	Prod. rattachées	
013	ATTENUATIONS DE CHARGES				
70	VENTES DE PRODUITS FABRIQUES, PRESTATIONS DE SERVICES, MARCHANDISES	375 000,00	225 189,90		149 810,10
73	PRODUITS ISSUS DE LA FISCALITE (5)				
74	SUBVENTIONS D'EXPLOITATION	524 170,73	455 405,73		68 765,00
75	AUTRES PRODUITS DE GESTION COURANTE		5 749,99		-5 749,99
	Total des recettes de gestion courante	899 170,73	686 345,62		212 825,11
76	PRODUITS FINANCIERS				
77	PRODUITS EXCEPTIONNELS		3 106,79		-3 106,79
78	REPRISES SUR PROVISIONS ET DEPRECIATIONS (2)				
	Total des recettes réelles d'exploitation	899 170,73	689 452,41		209 718,32
042	OPERATIONS D'ORDRE DE TRANSFERT ENTRE SECTIONS (4)				
043	OPERATION ORDRE A L'INTERIEUR DE LA SECTION D'EXPLOITATION (uniquement en M.44)(4)				
	Total des recettes d'ordre d'exploitation				
	TOTAL	899 170,73	689 452,41		209 718,32

Pour information R002 Excédent d'exploitation reporté de N-1					
---	--	--	--	--	--

(1) Les crédits annulés correspondent aux crédits ouverts desquels il convient de soustraire les crédits employés.

(2) Si la régie applique le régime des provisions semi-budgétaires, ainsi que pour la dotation aux dépréciations des stocks de fournitures et de marchandises, des créances et des valeurs mobilières de placement, aux dépréciations des comptes de tiers et aux dépréciations des comptes financiers.

(3) Ce chapitre n'existe pas en M. 49.

(4) DE 023 = RI 021 ; DI 040 = RE 042 ; RI 040 = DE 042 ; DI 041 = RI 041 ; DE 043 = RE 043.

(5) Ce chapitre existe uniquement en M41, M43 et M44.

II - PRESENTATION GENERALE DU COMPTE ADMINISTRATIF	II
SECTION D'INVESTISSEMENT - CHAPITRES	A3

DEPENSES D'INVESTISSEMENT

Chap.	Libellé	Crédits ouverts (BP+DM+RAR N-1)	Mandats émis	Restes à réaliser au 31/12	Crédits annulés (1)
20	IMMOBILISATIONS INCORPORELLES	20 000,00			20 000,00
21	IMMOBILISATIONS CORPORELLES	90 000,00	63 069,22	11 702,72	15 228,06
22	IMMOBILISATIONS RECUES EN AFFECTATION OU EN CONCESSION				
23	IMMOBILISATIONS EN COURS				
	Total des opérations d'équipement				
	Total des dépenses d'équipement	110 000,00	63 069,22	11 702,72	35 228,06
10	DOTATIONS, FONDS DIVERS ET RESERVES				
13	SUBVENTIONS D'INVESTISSEMENT				
16	EMPRUNTS ET DETTES ASSIMILEES	10 500,00	4 432,54	2 802,60	3 264,86
18	COMPTE DE LIAISON : AFFECTATIONS (3)				
26	PARTICIPATIONS ET CREANCES RATTACHEES A DES PARTICIPATIONS				
27	AUTRES IMMOBILISATIONS FINANCIERES				
020	DEPENSES IMPREVUES				
	Total des dépenses financières	10 500,00	4 432,54	2 802,60	3 264,86
4581	Total des opé. pour compte de tiers (4)				
	Total des dépenses réelles d'investissement	120 500,00	67 501,76	14 505,32	38 492,92
040	OPERATIONS D'ORDRE DE TRANSFERT ENTRE SECTIONS (2)				
041	OPERATIONS PATRIMONIALES (2)				
	Total des dépenses d'ordre d'investissement				
	TOTAL	120 500,00	67 501,76	14 505,32	38 492,92

Pour information				
D001 Solde d'exécution négatif reporté de N-1				

RECETTES D'INVESTISSEMENT

Chap.	Libellé	Crédits ouverts (BP+DM+RAR N-1)	Titres émis	Restes à réaliser au 31/12	Crédits annulés
13	SUBVENTIONS D'INVESTISSEMENT				
16	EMPRUNTS ET DETTES ASSIMILEES (hors 165)				
20	IMMOBILISATIONS INCORPORELLES				
21	IMMOBILISATIONS CORPORELLES				
22	IMMOBILISATIONS RECUES EN AFFECTATION OU EN CONCESSION				
23	IMMOBILISATIONS EN COURS				
	Total des recettes d'équipement				
10	DOTATIONS, FONDS DIVERS ET RESERVES				
106	RESERVES (5)				
165	DEPOTS ET CAUTIONNEMENTS RECUS	8 000,00	3 353,00		4 647,00
18	COMPTE DE LIAISON : AFFECTATIONS (3)				
26	PARTICIPATIONS ET CREANCES RATTACHEES A DES PARTICIPATIONS				
27	AUTRES IMMOBILISATIONS FINANCIERES				
	Total des recettes financières	8 000,00	3 353,00		4 647,00
4582	Total des opé. pour compte de tiers (4)				
	Total des recettes réelles d'investissement	8 000,00	3 353,00		4 647,00
021	VIREMENT DE LA SECTION D'EXPLOITATION (2)	38 615,73			
040	OPERATIONS D'ORDRE DE TRANSFERT ENTRE SECTIONS (2)	29 200,00	23 779,00		5 421,00
041	OPERATIONS PATRIMONIALES (2)				
	Total des recettes d'ordre d'investissement	67 815,73	23 779,00		44 036,73
	TOTAL	76 815,73	27 132,00		48 683,73

Pour information				
R001 Solde d'exécution positif reporté de N-1		44 684,27		

(1) Les crédits annulés correspondent aux crédits ouverts auxquels il convient de soustraire les crédits employés.

(2) DE 023 = RI 021 ; DI 040 = RE 042 ; RI 040 = DE 042 ; DI 041 = RI 041 ; DE 043 = RE 043.

(3) A servir uniquement, en dépense, lorsque la régie effectue une dotation initiale en espèces au profit d'un service public non personnalisé qu'elle crée et, en recettes, lorsque le service non personnalisé reçoit une dotation en espèces de la part de sa collectivité de rattachement.

(4) Seul le total des opérations réelles pour compte de tiers figure sur cet état (voir le détail Annexe IV A7).

(5) Le compte 106 n'est pas un chapitre mais un article du chapitre 10.

II - PRESENTATION GENERALE DU COMPTE ADMINISTRATIF

II

BALANCE GENERALE DU BUDGET

B1

1 - MANDATS EMIS (y compris sur les restes à réaliser N-1)

EXPLOITATION		Opérations réelles (1)	Opérations d'ordre (2)	TOTAL
011	CHARGES A CARACTERE GENERAL	222 416,63		222 416,63
012	CHARGES DE PERSONNEL ET FRAIS ASSIMILES	424 840,08		424 840,08
014	ATTENUATIONS DE PRODUITS			
60	ACHATS ET VARIATION DES STOCKS (3)			
65	AUTRES CHARGES DE GESTION COURANTE	7 898,84		7 898,84
66	CHARGES FINANCIERES			
67	CHARGES EXCEPTIONNELLES	327,05		327,05
68	DOTATIONS AUX AMORTISSEMENTS		23 779,00	23 779,00
69	IMPOTS SUR LES BENEFICES ET ASSIMILES (4)			
71	PRODUCTION STOCKEE (OU DESTOCKAGE) (3)			
Dépenses d'exploitation - Total		655 482,60	23 779,00	679 261,60
+				
D 002 DEFICIT D'EXPLOITATION REPORTE DE N-1				
=				
TOTAL DES DEPENSES D'EXPLOITATION CUMULEES				679 261,60

INVESTISSEMENT		Opérations réelles (1)	Opérations d'ordre (2)	TOTAL
10	DOTATIONS, FONDS DIVERS ET RESERVES			
13	SUBVENTIONS D'INVESTISSEMENT			
14	PROVISIONS REGLEMENTEES ET AMORTISSEMENTS DEROGATOIRES			
15	PROVISIONS POUR RISQUES ET CHARGES (5)			
16	EMPRUNTS ET DETTES ASSIMILEES (sauf 1688 non budgétaire)	4 432,54		4 432,54
18	COMPTE DE LIAISON : AFFECTATIONS			
	Total des opérations d'équipement			
20	IMMOBILISATIONS INCORPORELLES (6)			
21	IMMOBILISATIONS CORPORELLES (6)	63 069,22		63 069,22
22	IMMOBILISATIONS RECUES EN AFFECTATION OU EN CONCESSION (6)			
23	IMMOBILISATIONS EN COURS (6)			
26	PARTICIPATIONS ET CREANCES RATTACHEES A DES PARTICIPATIONS			
27	AUTRES IMMOBILISATIONS FINANCIERES			
28	AMORTISSEMENTS DES IMMOBILISATIONS			
29	PROVISIONS POUR DEPRECIATION DES IMMOBILISATIONS			
39	PROVISIONS POUR DEPRECIATION DES STOCKS ET EN COURS			
4581	Opérations pour compte de tiers (7)			
481	CHARGES A REPARTIR SUR PLUSIEURS EXERCICES			
3...	Stocks			
Dépenses d'investissement - Total		67 501,76		67 501,76
+				
D 001 SOLDE D'EXECUTION NEGATIF REPORTE DE N-1				
=				
TOTAL DES DEPENSES D'INVESTISSEMENT CUMULEES				67 501,76

(1) Y compris les opérations relatives au rattachement des charges et des produits et les opérations d'ordre semi-budgétaires.

(2) Voir liste des opérations d'ordre.

(3) Permet de retracer les variations de stocks (sauf stocks de marchandises et de fournitures).

(4) Ce chapitre n'existe pas en M. 49.

(5) Si la régie applique le régime des provisions budgétaires.

(6) Hors chapitres « opérations d'équipement ».

(7) Seul le total des opérations pour compte de tiers figure sur cet état (voir le détail Annexe IV A7).

II - PRESENTATION GENERALE DU COMPTE ADMINISTRATIF	II
BALANCE GENERALE DU BUDGET	B2

2 - TITRES EMIS (y compris sur les restes à réaliser N-1)

EXPLOITATION		Opérations réelles (1)	Opérations d'ordre (2)	TOTAL
013	ATTENUATIONS DE CHARGES			
70	VENTES DE PRODUITS FABRIQUES, PRESTATIONS DE SERVICES, MARCHANDISES	225 189,90		225 189,90
71	PRODUCTION STOCKEE (OU DESTOCKAGE) (3)			
73	PRODUITS ISSUS DE LA FISCALITE (7)			
74	SUBVENTIONS D'EXPLOITATION	455 405,73		455 405,73
75	AUTRES PRODUITS DE GESTION COURANTE	5 749,99		5 749,99
76	PRODUITS FINANCIERS			
77	PRODUITS EXCEPTIONNELS	3 106,79		3 106,79
78	REPRISES SUR PROVISIONS ET DEPRECIATIONS			
79	TRANSFERTS DE CHARGES			
Recettes d'exploitation - Total		689 452,41		689 452,41
+				
R 002 EXCEDENT D'EXPLOITATION REPORTE DE N-1				=
TOTAL DES RECETTES D'EXPLOITATION CUMULEES				689 452,41

INVESTISSEMENT		Opérations réelles (1)	Opérations d'ordre (2)	TOTAL
10	DOTATIONS, FONDS DIVERS ET RESERVES (sauf 106)			
13	SUBVENTIONS D'INVESTISSEMENT			
14	PROVISIONS REGLEMENTEES ET AMORTISSEMENTS DEROGATOIRES			
15	PROVISIONS POUR RISQUES ET CHARGES (4)			
16	EMPRUNTS ET DETTES ASSIMILEES (sauf 1688 non budgétaire)	3 353,00		3 353,00
18	COMPTE DE LIAISON : AFFECTATIONS			
20	IMMOBILISATIONS INCORPORELLES (5)			
21	IMMOBILISATIONS CORPORELLES (5)			
22	IMMOBILISATIONS RECUES EN AFFECTATION OU EN CONCESSION (5)			
23	IMMOBILISATIONS EN COURS (5)			
26	PARTICIPATIONS ET CREANCES RATTACHEES A DES PARTICIPATIONS			
27	AUTRES IMMOBILISATIONS FINANCIERES			
28	AMORTISSEMENTS DES IMMOBILISATIONS		23 779,00	23 779,00
29	PROVISIONS POUR DEPRECIATION DES IMMOBILISATIONS (4)			
39	PROVISIONS POUR DEPRECIATION DES STOCKS ET EN COURS (4)			
4582	Opérations pour compte de tiers (6)			
481	CHARGES A REPARTIR SUR PLUSIEURS EXERCICES			
3...	Stocks			
Recettes d'investissement - Total		3 353,00	23 779,00	27 132,00
+				
R 001 SOLDE D'EXECUTION POSITIF REPORTE DE N-1				44 684,27
+				
AFFECTATION AUX COMPTES 106				=
TOTAL DES RECETTES D'INVESTISSEMENT CUMULEES				71 816,27

(1) Y compris les opérations relatives au rattachement des charges et des produits et les opérations d'ordre semi-budgétaires.

(2) Voir liste des opérations d'ordre.

(3) Permet de retracer les variations de stocks (sauf stocks de marchandises et de fournitures).

(4) Si la régie applique le régime des provisions budgétaires.

(5) Hors chapitres « opérations d'équipement ».

(6) Seul le total des opérations pour compte de tiers figure sur cet état (voir le détail Annexe IV A7).

(7) Ce chapitre existe uniquement en M. 41, en M. 43 et en M. 44.

III - VOTE DU COMPTE ADMINISTRATIF	III
SECTION D'EXPLOITATION - DETAIL DES DEPENSES	A1

Chap/ art(1)	Libellé (1)	Crédits ouverts (BP+DM+RAR N-1)	Crédits employés (ou restant à employer)			Crédits annulés
			Mandats émis	Charges rattachées	Restes à réaliser au 31/12	
911	CHARGES A CARACTERE GENERAL (2)(3)	341 886,00	188 871,55	33 745,08		119 268,37
6061	FOURNITURES NON STOCKABLES (EAU, ENERGIE, ...)	113 000,00	60 843,42	841,77		51 314,81
6063	FOURNITURES D'ENTRETIEN ET DE PETIT EQUIPEMENT	4 972,00	4 187,65			784,35
6064	FOURNITURES ADMINISTRATIVES	6 900,00	2 873,46			4 026,54
611	SOUS TRAITANCE GENERALE	500,00	396,00			104,00
6135	LOCATIONS MOBILIERES	1 820,00	819,88			800,12
61521	BATIMENTS PUBLICS	1 250,00				1 250,00
61558	ENTRETIEN ET REPARATIONS AUTRES BIENS MOBILIERES	10 000,00	935,00	1 240,20		7 824,80
6156	MAINTENANCE	52 500,00	39 670,47	6 908,66		5 920,67
6161	MULTIRISQUES	7 500,00	6 722,55			777,45
617	ETUDES ET RECHERCHES	23 200,00	4 249,33			18 950,67
618	DIVERS	3 700,00	1 740,79			1 959,21
6225	INDEMNITES AU COMPTABLE ET AUX REGISSEURS	400,00	331,47			88,53
6236	CATALOGUES ET IMPRIMES	200,00	94,19			105,81
6244	TRANSPORTS ADMINISTRATIFS	7 000,00	691,01	1 236,32		5 072,67
6251	VOYAGES ET DEPLACEMENTS	22 015,00	8 979,34			13 035,66
6257	RECEPTIONS	12 000,00	4 316,14	3 800,00		3 883,86
6261	FRAIS D'AFFRANCHISSEMENT	9 000,00	7 576,30	1 421,57		0,13
6262	FRAIS DE TELECOMMUNICATIONS	50 000,00	34 703,64	15 296,36		
6283	FRAIS DE NETTOYAGE DES LOCAUX	2 928,00	1 488,91			1 439,09
6288	AUTRES	13 000,00	6 050,00	3 000,00		1 950,00
012	CHARGES DE PERSONNEL ET FRAIS ASSIMILES	477 430,00	424 840,08			52 589,92
6331	VERSEMENT DE TRANSPORT	3 730,00	3 513,97			216,03
6336	COTISATIONS AU CNFPT ET AU CDG	3 079,00	2 820,78			258,22
6338	AUTRES IMPOTS, TAXES ET VERSEMENTS ASSIMILES SUR REMUNERATIONS	840,00	770,04			89,96
6411	SALAIRES, APPOINTEMENTS, COMMISSIONS DE BASE	259 826,00	228 413,06			31 412,94
6413	PRIMES ET GRATIFICATIONS	79 046,00	68 806,02			10 239,98
6415	SUPPLEMENT FAMILIAL	3 739,00	3 732,01			6,99
6451	COTISATIONS A L'U.R.S.S.A.F.	58 059,00	56 237,18			1 821,82
6453	COTISATIONS AUX CAISSES DE RETRAITE	61 283,00	53 044,42			8 238,58
6454	COTISATIONS AUX A.S.S.E.D.I.C.	6 368,00	6 324,50			43,50
648	AUTRES CHARGES DE PERSONNEL	1 460,00	1 178,10			281,90
014	ATTENUATIONS DE PRODUITS (4)					
65	AUTRES CHARGES DE GESTION COURANTE	7 920,00	7 898,84			21,16
6542	CREANCES ETEINTES	7 920,00	7 898,84			21,16
TOTAL = DEPENSES DE GESTION DES SERVICES (a)=(011+012+014+65)		827 035,00	621 410,47	33 745,08		171 879,45
66	CHARGES FINANCIERES(b)(5)	20,00				20,00
6688	AUTRES	20,00				20,00
67	CHARGES EXCEPTIONNELLES(c)	4 300,00	327,05			3 972,95
6711	CHARGES EXCEPTIONNELLES POUR INTERETS MORATOIRES ET PENALITES SUR MARCHES	3 300,00	327,05			2 972,95
673	TITRES ANNULES SUR EXERCICES ANTERIEURS	1 000,00				1 000,00
68	DOTATIONS AUX PROVISIONS ET AUX DEPRECIATIONS(d)(6)					
69	IMPOTS SUR LES BENEFICES ET ASSIMILES(e)(7)					
022	DEPENSES IMPREVUES(f)					
TOTAL DES DEPENSES REELLES = a+b+c+d+e+f		831 355,00	621 737,52	33 745,08		176 872,40

III - VOTE DU COMPTE ADMINISTRATIF	III
SECTION D'EXPLOITATION - DETAIL DES DEPENSES	A1

Chap/ art(1)	Libellé (1)	Crédits ouverts (BP+DM+RAR N-1)	Crédits employés (ou restant à employer)			Crédits annulés
			Mandats émis	Charges rattachées	Restes à réaliser au 31/12	
023	VIREMENT A LA SECTION D'INVESTISSEMENT	38 615,73				
042	OPERATIONS D'ORDRE DE TRANSFERT ENTRE SECTIONS(8)(9)	29 200,00	23 779,00			5 421,00
6811	DOTATIONS AUX AMORTISSEMENTS DES IMMOBILISATIONS INCORPORELLES ET CORPORELLES	29 200,00	23 779,00			5 421,00
TOTAL DES PRELEVEMENTS AU PROFIT DE LA SECTION D'INVESTISSEMENT		67 815,73	23 779,00			44 036,73
043	OPERATION ORDRE A L'INTERIEUR DE LA SECTION D'EXPLOITATION(10)					
TOTAL DES DEPENSES D'ORDRE		67 815,73	23 779,00			44 036,73
TOTAL DES DEPENSES D'EXPLOITATION DE L'EXERCICE (= Total des opérations réelles et d'ordre)		899 170,73	645 516,52	33 745,08		219 909,13

Pour information D 002 Déficit d'exploitation de N-1	
---	--

Détail du calcul des ICNE au compte 68112 (5)

Montant des ICNE de l'exercice - Montant des ICNE de l'exercice N-1 = Différence ICNE N - ICNE N-1	
--	--

(1) Détailler les chapitres budgétaires par article conformément au plan de comptes utilisé par la Régie.

(2) Le compte 621 est retracé au sein du chapitre 012.

(3) Le compte 634 est uniquement ouvert en M. 41.

(4) Le compte 739 est uniquement ouvert en M. 43 et en M. 44.

(5) Si le montant des ICNE de l'exercice est inférieur au montant de l'exercice N-1, le montant de l'article 68112 sera négatif.

(6) Si la Régie applique le régime des provisions semi-budgétaires, ainsi que pour la dotation aux dépréciations des stocks de fournitures et de marchandises, des créances et des valeurs mobilières de placement, aux dépréciations des comptes de tiers et aux dépréciations des comptes financiers.

(7) Ce chapitre n'existe pas en M. 49.

(8) Cf. définitions du chapitre des opérations d'ordre, DE 042 = RI 040.

(9) Le compte 6815 peut figurer dans le détail du chapitre 042 si la Régie applique le régime des provisions budgétaires.

(10) Chapitre destiné à retracer les opérations particulières telles que les opérations de stocks ou liées à la tenue d'un inventaire permanent simplifié.

III - VOTE DU COMPTE ADMINISTRATIF

III

SECTION D'EXPLOITATION - DETAIL DES RECETTES

A2

Chap/ art(1)	Libellé (1)	Crédits ouverts (BP+DM+RAR N-1)	Crédits employés (ou restant à employer)			Crédits annulés
			Titres émis	Produits rattachés	Restes à réaliser au 31/12	
013	ATTENUATIONS DE CHARGES (2)					
70	VENTES DE PRODUITS FABRIQUES, PRESTATIONS DE SERVICES, MARCHANDISES	375 000,00	225 189,90			149 810,10
706	PRESTATIONS DE SERVICES	185 000,00	85 773,91			99 226,09
7083	LOCATIONS DIVERSES	190 000,00	139 415,99			50 584,01
73	PRODUITS ISSUS DE LA FISCALITE (3)					
74	SUBVENTIONS D'EXPLOITATION	524 170,73	455 405,73			68 765,00
74	SUBVENTIONS D'EXPLOITATION	524 170,73	455 405,73			68 765,00
75	AUTRES PRODUITS DE GESTION COURANTE		5 749,99			-5 749,99
7588	AUTRES PRODUITS DE GESTION COURANTE		5 749,99			-5 749,99
	TOTAL = RECETTES DE GESTION DES SERVICES (a)=(013+70+73+74+75)	899 170,73	686 345,62			212 825,11
76	PRODUITS FINANCIERS(b)					
77	PRODUITS EXCEPTIONNELS(c)		3 106,79			-3 106,79
7711	DEDITS ET PENALITES PERCUS		56,62			-56,62
7718	AUTRES PRODUITS EXCEPTIONNELS SUR OPERATIONS DE GESTION		2 815,33			-2 815,33
778	AUTRES PRODUITS EXCEPTIONNELS		234,64			-234,64
78	REPRISES SUR PROVISIONS ET DEPRECIATIONS(d)(4)					
	TOTAL DES RECETTES REELLES = a+b+c+d	899 170,73	689 452,41			209 718,32

III - VOTE DU COMPTE ADMINISTRATIF	III
SECTION D'EXPLOITATION - DETAIL DES RECETTES	A2

Chap/ art(1)	Libellé (1)	Crédits ouverts (BP+DM+RAR N-1)	Crédits employés (ou restant à employer)			Crédits annulés
			Titres émis	Produits rattachés	Restes à réaliser au 31/12	
042	OPERATIONS D'ORDRE DE TRANSFERT ENTRE SECTIONS(8)					
043	OPERATION ORDRE A L INTERIEUR DE LA SECTION D'EXPLOITATION(5)					
	TOTAL DES RECETTES D'ORDRE					
TOTAL DES RECETTES D'EXPLOITATION DE L'EXERCICE (= Total des opérations réelles et d'ordre)		899 170,73	689 452,41			209 718,32

Pour information R 002 Excédent d'exploitation reporté de N-1	
--	--

Détail du calcul des ICNE au compte 7622 Montant des ICNE de l'exercice - Montant des ICNE de l'exercice N-1 = Différence ICNE N – ICNE N-1	
---	--

(1) Détailler les chapitres budgétaires par article conformément au plan de comptes utilisé par la régie.

(2) L'article 899 n'existe pas en M. 49.

(3) Ce chapitre existe uniquement en M. 41, M. 43 et M. 44.

(4) Si la régie applique le régime des provisions semi-budgétaires, ainsi que pour la dotation aux dépréciations des stocks de fournitures et de marchandises, des créances et des valeurs mobilières de placement, aux dépréciations des comptes de tiers et aux dépréciations des comptes financiers.

(5) Cf. Définitions du chapitre des opérations d'ordre, RE 042 = DI 040, RE 043=DE 043.

(6) Le compte 7615 peut figurer dans le détail du chapitre 042 si la régie a opté pour les provisions budgétaires.

III - VOTE DU COMPTE ADMINISTRATIF	III
SECTION D'INVESTISSEMENT - DETAIL DES DEPENSES	B1

Chap/ art(1)	Libellé (1)	Crédits ouverts (BP+DM+RAR N-1)	Mandats émis	Reste à réaliser au 31/12	Crédits annulés(2)
20	IMMOBILISATIONS INCORPORELLES (hors opérations)	20 000,00			20 000,00
2051	CONCESSIONS ET DROITS SIMILAIR	20 000,00			20 000,00
21	IMMOBILISATIONS CORPORELLES (hors opérations)	90 000,00	63 069,22	11 702,72	15 228,06
2183	AUTRES IMMOBILISATIONS CORPORELLES MATERIEL DE BUREAU ET MATERIEL INFORMATIQUE	90 000,00	63 069,22	11 702,72	15 228,06
22	IMMOBILISATIONS RECUES EN AFFECTATION OU EN CONCESSION (hors opérations)				
23	IMMOBILISATIONS EN COURS (hors opérations)				
	Opérations d'équipement n° (3)[...]				
	Total des dépenses d'équipement	110 000,00	63 069,22	11 702,72	35 228,06
10	DOTATIONS, FONDS DIVERS ET RESERVES				
13	SUBVENTIONS D'INVESTISSEMENT				
18	EMPRUNTS ET DETTES ASSIMILEES	10 500,00	4 432,54	2 802,60	3 264,86
165	DEPOTS ET CAUTIONNEMENTS RECUS	10 500,00	4 432,54	2 802,60	3 264,86
18	COMPTE DE LIAISON : AFFECTATIONS				
26	PARTICIPATIONS ET CREANCES RATTACHEES A DES PARTICIPATIONS				
27	AUTRES IMMOBILISATIONS FINANCIERES				
020	DEPENSES IMPREVUES				
	Total des dépenses financières	10 500,00	4 432,54	2 802,60	3 264,86
	Opé. pour compte de tiers n° (4)[...]				
	Total des dépenses d'opérations pour compte de tiers				
	TOTAL DES DEPENSES REELLES	120 500,00	67 501,76	14 505,32	38 492,92

III - VOTE DU COMPTE ADMINISTRATIF	III
SECTION D'INVESTISSEMENT - DETAIL DES DEPENSES	B1

Chap/ art(1)	Libellé (1)	Crédits ouverts (BP+DM+RAR N-1)	Mandats émis	Reste à réaliser au 31/12	Crédits annulés (2)
040	OPERATIONS D'ORDRE DE TRANSFERT ENTRE SECTIONS (6)				
	Reprises sur autofinancement antérieur (6)				
	Charges transférées				
041	OPERATIONS PATRIMONIALES (7)				
	TOTAL DEPENSES D'ORDRE				
TOTAL DES DEPENSES D'INVESTISSEMENT DE L'EXERCICE (= Total des opérations réelles et d'ordre)		120 500,00	67 501,76	14 505,32	38 492,92

Pour information D 001 Solde d'exécution négatif reporté de N-1
--

- (1) Détailler les chapitres budgétaires par article conformément au plan de comptes utilisé par la Régie.
(2) Les crédits annulés correspondent aux crédits ouverts auxquels il convient de soustraire les mandats émis et les restes à réaliser au 31/12.
(3) Voir état III B3 pour le détail des opérations d'équipement.
(4) Voir annexe IV A7 pour le détail des opérations pour compte de tiers.
(5) Cf. définitions du chapitre des opérations d'ordre, DI 040 = RE 042.
(6) Les comptes 15.2 peuvent figurer dans le détail des reprises sur autofinancement antérieur si la Régie applique le régime des provisions budgétaires.
(7) Cf. définitions du chapitre des opérations d'ordre, DI 041 = RI 041.

III - VOTE DU COMPTE ADMINISTRATIF	III
SECTION D'INVESTISSEMENT - DETAIL DES RECETTES	B2

Chap/ art(1)	Libellé (1)	Crédits ouverts (BP+DM+RAR N-1)	Titres émis	Restes à réaliser au 31/12	Crédits annulés(2)
13	SUBVENTIONS D'INVESTISSEMENT				
20	IMMOBILISATIONS INCORPORELLES				
21	IMMOBILISATIONS CORPORELLES				
22	IMMOBILISATIONS RECUES EN AFFECTATION OU EN CONCESSION				
23	IMMOBILISATIONS EN COURS				
	Total des recettes d'équipement				
10	DOTATIONS, FONDS DIVERS ET RESERVES				
165	DEPOTS ET CAUTIONNEMENTS RECUS	8 000,00	3 353,00		4 647,00
18	COMPTE DE LIAISON : AFFECTATIONS				
26	PARTICIPATIONS ET CREANCES RATTACHEES A DES PARTICIPATIONS				
27	AUTRES IMMOBILISATIONS FINANCIERES				
	Total des recettes financières	8 000,00	3 353,00		4 647,00
	Opé. pour compte de tiers n° (3) [...]				
	Total des recettes d'opérations pour compte de tiers				
	TOTAL DES RECETTES REELLES	8 000,00	3 353,00		4 647,00

III - VOTE DU COMPTE ADMINISTRATIF	III
SECTION D'INVESTISSEMENT - DETAIL DES RECETTES	B2

Chap/ art(1)	Libellé (1)	Crédits ouverts (BP+DM+RAR N-1)	Titres émis	Restes à réaliser au 31/12	Crédits annulés(2)
021	VIREMENT DE LA SECTION D'EXPLOITATION	38 815,73			
040	OPERATIONS D'ORDRE DE TRANSFERT ENTRE SECTIONS (4)(5)	29 200,00	23 779,00		5 421,00
26183	MATERIEL DE BUREAU ET MATERIEL INFORMATIQUE	29 200,00	23 779,00		5 421,00
	TOTAL DES PRELEVEMENTS PROVENANT DE LA SECTION D'EXPLOITATION	67 815,73	23 779,00		44 036,73
041	OPERATIONS PATRIMONIALES(6)				
	TOTAL DES RECETTES D'ORDRE	67 815,73	23 779,00		44 036,73
	TOTAL DES RECETTES D'INVESTISSEMENT DE L'EXERCICE (=Total des recettes réelles et d'ordre)	75 816,73	27 132,00		48 683,73
	Pour information R 001 Solde d'exécution positif reporté de N-1	44 684,27			

(1) Détailler les chapitres budgétaires par article conformément au plan de comptes utilisé par la régie.

(2) Les crédits annulés correspondent aux crédits ouverts auxquels il convient de soustraire les mandats émis et les restes à réaliser au 31/12.

(3) Voir annexe IV A7 pour le détail des opérations pour compte de tiers.

(4) Cf. définitions du chapitre des opérations d'ordre, DI 040 = RE 042.

(5) Les comptes 15. 2 peuvent figurer dans le détail du chapitre 040 si la régie applique le régime des provisions budgétaires.

(6) Cf. définitions du chapitre des opérations d'ordre, DI 041 = RI 041.

IV - ANNEXES	IV
ELEMENTS DU BILAN	
EQUILIBRE DES OPERATIONS FINANCIERES - DEPENSES	A4.1

DEPENSES A COUVRIR PAR DES RESSOURCES PROPRES

Art. (1)	Libellé (1)	Crédits de l'exercice (BP+BS+DM+RA R N-1)	Réalizations
DEPENSES TOTALES A COUVRIR PAR DES RESSOURCES PROPRES = A + B			
	16 Emprunts et dettes assimilées (A)		
	Dépenses et transferts à déduire des ressources propres (B)		
020	Dépenses imprévues		

	Opération de l'exercice I	Restes à réaliser en dépenses au 31/12	Solde d'exécution D001 de l'exercice précédent N-1	TOTAL II
Dépenses à couvrir par des ressources propres		14 505,32		14 505,32

(1) Détailler les chapitres budgétaires par article conformément au plan de comptes.

IV - ANNEXES	IV
ELEMENTS DU BILAN	
EQUILIBRE DES OPERATIONS FINANCIERES - RECETTES	A4.2

RESSOURCES PROPRES

Art. (1)	Libellé (1)	Crédits de l'exercice (BP+BS+DM+RA R N-1)	Réalisations
RECETTES (RESSOURCES PROPRES) = a + b		67 815,73	23 779,00
Ressources propres externes de l'année (a)			
Ressources propres internes de l'année (b) (2)		67 815,73	23 779,00
28183	MATERIEL DE BUREAU ET MATERIEL INFORMATIQUE	29 200,00	23 779,00
021	Virement de la section de fonctionnement	38 615,73	

Opérations de l'exercice III	Restes à réaliser en recettes au 31/12	Solde d'exécution R001 de l'exercice précédent	Affectation R106 de l'exercice précédent	TOTAL IV
Total ressources propres disponibles		23 779,00	44 684,27	68 463,27

	Montant
Dépenses à couvrir par des ressources propres II	14 505,32
Ressources propres disponibles IV	68 463,27
Solde V=IV-II (3)	+53 957,95

(1) Les comptes 15, 169, 26, 27, 28, 29, 39 et 481 sont à détailler conformément au plan de comptes.

(2) Les comptes 15, 29 et 39 sont présentés uniquement si la commune ou l'établissement applique le régime des provisions budgétaires.

(3) Indiquer le signe algébrique.

REPUBLIQUE FRANCAISE

DEPARTEMENT DE LA HAUTE GARONNE

Numéro SIRET : 223 100 017 00225

BUDGET ANNEXE

LABORATOIRE DEPARTEMENTAL 31 - EAU

M52

COMPTE ADMINISTRATIF 2017

VOTE PAR NATURE

I - INFORMATIONS GENERALES	I
MODALITES DE VOTE DU BUDGET	

I – L'assemblée délibérante a voté le présent budget par nature :

- au niveau (1) du chapitre pour la section de fonctionnement ;
- au niveau(1) du chapitre pour la section d'investissement.
- sans (2) les chapitres « opérations d'équipement » de l'état III B 3.

La liste des articles spécialisés sur lesquels l'ordonnateur ne peut procéder à des virements d'article à article est la suivante : [...]

.....

II – En l'absence de mention au paragraphe I ci-dessus, le budget est réputé voté par chapitre, et, en section d'investissement, sans chapitre de dépense « opération d'équipement ».

III – Les provisions sont (3).

- semi-budgétaires (pas d'inscription en recette de la section d'investissement)
- budgétaires (délibération n° du).

(1) A compléter par « du chapitre » ou « de l'article ».

(2) Indiquer « avec » ou « sans » les chapitres opérations d'équipement.

(3) A compléter par un seul des deux choix suivants :

- semi-budgétaires (pas d'inscription en recette de la section d'investissement)
- budgétaires (délibération n° du).

II - PRESENTATION GENERALE DU COMPTE ADMINISTRATIF	II
VUE D'ENSEMBLE	A1

EXECUTION DU BUDGET

		DEPENSES	RECETTES	SOLDE D'EXECUTION (1)
REALISATIONS DE L'EXERCICE (mandats et titres)	Section d'exploitation	6 205 223,09	5 556 633,30	-648 589,79
	Section d'investissement	279 110,92	709 473,56	+430 362,64

		DEPENSES	RECETTES	SOLDE D'EXECUTION (1)
REPORTS DE L'EXERCICE N-1	Report en section d'exploitation (002)		9 920 912,62	
	Report en section d'investissement (001)		3 071 775,50	

		DEPENSES	RECETTES	SOLDE D'EXECUTION (1)
TOTAL (réalisations + reports)		6 484 334,01	19 258 794,98	+12 774 460,97

		DEPENSES	RECETTES	SOLDE D'EXECUTION (1)
RESTES A REALISER A REPORTER EN N+1 (2)	Section d'exploitation			
	Section d'investissement	730 944,35		
	TOTAL DES RESTES à réaliser à reporter en N+1	730 944,35		

		DEPENSES	RECETTES	SOLDE D'EXECUTION (1)
RESULTAT CUMULE	Section d'exploitation	6 205 223,09	15 477 545,92	+9 272 322,83
	Section d'investissement	1 010 055,27	3 781 249,06	+2 771 193,79
	TOTAL CUMULE	7 215 278,36	19 258 794,98	+12 043 516,62

DETAIL DES RESTES A REALISER

Chap.	Libellé	Dépenses engagées non mandatées	Titres restant à émettre
TOTAL DE LA SECTION D'EXPLOITATION			
TOTAL DE LA SECTION D'INVESTISSEMENT		730 944,35	
20	IMMOBILISATIONS INCORPORELLES	31 305,00	
2051	CONCESSIONS ET DROITS SIMILAIR	15 000,00	
2032	FRAIS DE RECHERCHE ET DE DEVELOPPEMENT	16 305,00	
21	IMMOBILISATIONS CORPORELLES	699 639,35	
2183	AUTRES IMMOBILISATIONS CORPORELLES MATERIEL DE BUREAU ET MATERIEL	7 489,49	
2182	AUTRES IMMOBILISATIONS CORPORELLES MATERIEL DE TRANSPORT	80 221,19	
2154	MATERIEL INDUSTRIEL	611 546,15	
2184	AUTRES IMMOBILISATIONS CORPORELLES MOBILIER	382,52	
	[...]Opérations d'équipement n°		
45...	Opération pour compte de tiers n° - [...] (3)		

(1) Indiquer le signe - si les dépenses sont supérieures aux recettes, et + si les recettes sont supérieures aux dépenses.

(2) Les restes à réaliser de la section d'exploitation correspondent en dépenses, aux dépenses engagées non mandatées et non rattachées telles qu'elles ressortent de la comptabilité des engagements et en recettes, aux recettes certaines n'ayant pas donné lieu à l'émission d'un titre et non rattachées (R.2311-11 du CGCT).

Les restes à réaliser de la section d'investissement correspondent en dépenses, aux dépenses engagées non mandatées au 31/12 de l'exercice précédent telles qu'elles ressortent de la comptabilité des engagements et aux recettes certaines n'ayant pas donné lieu à l'émission d'un titre au 31/12 de l'exercice précédent (R.2311-11 du CGCT).

(3) Le chapitre 45 doit être détaillé conformément au plan de comptes, tant en recettes qu'en dépenses.

II - PRESENTATION GENERALE DU COMPTE ADMINISTRATIF

II

SECTION D'EXPLOITATION - CHAPITRES

A2

DEPENSES D'EXPLOITATION

Chap.	Libellé	Crédits ouverts (BP+DM+RAR N-1)	Crédits employés (ou restant à employer)			Crédits annulés (1)
			Mandats émis	Charges rattachées	Restes à réaliser au 31/12	
011	CHARGES A CARACTERE GENERAL	11 359 482,62	1 759 529,72	142 752,17		9 457 201,73
012	CHARGES DE PERSONNEL ET FRAIS ASSIMILES	3 585 862,00	3 575 908,86			9 953,14
014	ATTENUATIONS DE PRODUITS					
65	AUTRES CHARGES DE GESTION COURANTE	10 090,00	10 077,05			12,95
	Total des dépenses de gestion courante	14 955 434,62	5 345 514,63	142 752,17		9 467 167,82
66	CHARGES FINANCIERES	60,00				60,00
67	CHARGES EXCEPTIONNELLES	23 000,00	7 482,73			15 517,27
68	DOTATIONS AUX PROVISIONS ET AUX DEPRECIATIONS (2)					
69	IMPOTS SUR LES BENEFICES ET ASSIMILES (3)					
022	DEPENSES IMPREVUES					
	Total des dépenses réelles d'exploitation	14 978 494,62	5 362 997,36	142 752,17		9 482 745,09
023	VIREMENT A LA SECTION D'INVESTISSEMENT (4)					
042	OPERATIONS D'ORDRE DE TRANSFERT ENTRE SECTIONS (4)	750 000,00	709 473,56			40 526,44
043	OPERATION ORDRE A L'INTERIEUR DE LA SECTION D'EXPLOITATION (uniquement en M.44)(4)					
	Total des dépenses d'ordre d'exploitation	750 000,00	709 473,56			40 526,44
	TOTAL	15 728 494,62	6 062 470,92	142 752,17		9 523 271,53

Pour information
D002 Déficit d'exploitation reporté de N-1

RECETTES D'EXPLOITATION

Chap.	Libellé	Crédits ouverts (BP+DM+RAR N-1)	Crédits employés (ou restant à employer)			Crédits annulés
			Titres émis	Prod. rattachés	Restes à réaliser au 31/12	
013	ATTENUATIONS DE CHARGES	100,00				100,00
70	VENTES DE PRODUITS					
70	FABRIQUES, PRESTATIONS DE SERVICES, MARCHANDISES	5 745 472,00	4 414 109,87	1 061 000,00		270 362,13
73	PRODUITS ISSUS DE LA FISCALITE (5)					
74	SUBVENTIONS D'EXPLOITATION					
75	AUTRES PRODUITS DE GESTION COURANTE	60 000,00	525,71	60 000,00		-525,71
	Total des recettes de gestion courante	5 805 572,00	4 414 635,58	1 121 000,00		269 936,42
76	PRODUITS FINANCIERS					
77	PRODUITS EXCEPTIONNELS	2 010,00	20 997,72			-18 987,72
78	REPRISES SUR PROVISIONS ET DEPRECIATIONS (2)					
	Total des recettes réelles d'exploitation	5 807 582,00	4 435 633,30	1 121 000,00		250 948,70
042	OPERATIONS D'ORDRE DE TRANSFERT ENTRE SECTIONS (4)					
043	OPERATION ORDRE A L'INTERIEUR DE LA SECTION D'EXPLOITATION (uniquement en M.44)(4)					
	Total des recettes d'ordre d'exploitation					
	TOTAL	5 807 582,00	4 435 633,30	1 121 000,00		250 948,70

Pour information
R002 Excédent d'exploitation reporté de N-1

(1) Les crédits annulés correspondent aux crédits ouverts desquels il convient de soustraire les crédits employés.

(2) Si la règle applique le régime des provisions semi-budgétaires, ainsi que pour la dotation aux dépréciations des stocks de fournitures et de marchandises, des créances et des valeurs mobilières de placement, aux dépréciations des comptes de tiers et aux dépréciations des comptes financiers.

(3) Ce chapitre n'existe pas en M. 49.

(4) DE 023 = RI 021 ; Di 040 = RE 042 ; RI 040 = DE 042 ; Di 041 = RI 041 ; DE 043 = RE 043.

(5) Ce chapitre existe uniquement en M41, M43 et M44.

II - PRESENTATION GENERALE DU COMPTE ADMINISTRATIF

II

SECTION D'INVESTISSEMENT - CHAPITRES

A3

DEPENSES D'INVESTISSEMENT

Chap.	Libellé	Crédits ouverts (BP+DM+RAR N-1)	Mandats émis	Restes à réaliser au 31/12	Crédits annulés (1)
20	IMMOBILISATIONS INCORPORELLES	49 925,37	14 160,07	31 305,00	4 460,30
21	IMMOBILISATIONS CORPORELLES	3 629 250,13	258 913,59	699 639,35	2 670 697,19
22	IMMOBILISATIONS RECUES EN AFFECTATION OU EN CONCESSION				
23	IMMOBILISATIONS EN COURS	142 600,00	6 037,26		136 562,74
	Total des opérations d'équipement				
	Total des dépenses d'équipement	3 821 775,50	279 110,92	730 944,35	2 811 720,23
10	DOTATIONS, FONDS DIVERS ET RESERVES				
13	SUBVENTIONS D'INVESTISSEMENT				
16	EMPRUNTS ET DETTES ASSIMILEES				
18	COMPTE DE LIAISON : AFFECTATIONS (3)				
26	PARTICIPATIONS ET CREANCES RATTACHEES A DES PARTICIPATIONS				
27	AUTRES IMMOBILISATIONS FINANCIERES				
020	DEPENSES IMPREVUES				
	Total des dépenses financières				
4581	Total des opé. pour compte de tiers (4)				
	Total des dépenses réelles d'investissement	3 821 775,50	279 110,92	730 944,35	2 811 720,23
040	OPERATIONS D'ORDRE DE TRANSFERT ENTRE SECTIONS (2)				
041	OPERATIONS PATRIMONIALES (2)				
	Total des dépenses d'ordre d'investissement				
	TOTAL	3 821 775,50	279 110,92	730 944,35	2 811 720,23

Pour information

D001 Solde d'exécution négatif reporté de N-1

RECETTES D'INVESTISSEMENT

Chap.	Libellé	Crédits ouverts (BP+DM+RAR N-1)	Titres émis	Restes à réaliser au 31/12	Crédits annulés
13	SUBVENTIONS D'INVESTISSEMENT				
16	EMPRUNTS ET DETTES ASSIMILEES (hors 165)				
20	IMMOBILISATIONS INCORPORELLES				
21	IMMOBILISATIONS CORPORELLES				
22	IMMOBILISATIONS RECUES EN AFFECTATION OU EN CONCESSION				
23	IMMOBILISATIONS EN COURS				
	Total des recettes d'équipement				
10	DOTATIONS, FONDS DIVERS ET RESERVES				
106	RESERVES (5)				
165	DEPOTS ET CAUTIONNEMENTS RECUS				
18	COMPTE DE LIAISON : AFFECTATIONS (3)				
26	PARTICIPATIONS ET CREANCES RATTACHEES A DES PARTICIPATIONS				
27	AUTRES IMMOBILISATIONS FINANCIERES				
	Total des recettes financières				
4582	Total des opé. pour compte de tiers (4)				
	Total des recettes réelles d'investissement				
021	VIREMENT DE LA SECTION D'EXPLOITATION (2)				
040	OPERATIONS D'ORDRE DE TRANSFERT ENTRE SECTIONS (2)	750 000,00	709 473,56		40 526,44
041	OPERATIONS PATRIMONIALES (2)				
	Total des recettes d'ordre d'investissement	750 000,00	709 473,56		40 526,44
	TOTAL	750 000,00	709 473,56		40 526,44

Pour information

R001 Solde d'exécution positif reporté de N-1

3 071 775,50

(1) Les crédits annulés correspondent aux crédits ouverts auxquels il convient de soustraire les crédits employés.

(2) DE 023 = RI 021 ; DI 040 = RE 042 ; RI 040 = DE 042 ; DI 041 = RI 041 ; DE 043 = RE 043.

(3) A servir uniquement, en dépense, lorsque la régie effectue une dotation initiale en espèces au profit d'un service public non personnalisé qu'elle crée et, en recettes, lorsque le service non personnalisé reçoit une dotation en espèces de la part de sa collectivité de rattachement.

(4) Seul le total des opérations réelles pour compte de tiers figure sur cet état (voir le détail Annexe IV A7).

(5) Le compte 106 n'est pas un chapitre mais un article du chapitre 10.

II - PRESENTATION GENERALE DU COMPTE ADMINISTRATIF	II
BALANCE GENERALE DU BUDGET	B1

1 - MANDATS EMIS (y compris sur les restes à réaliser N-1)

EXPLOITATION		Opérations réelles (1)	Opérations d'ordre (2)	TOTAL
011	CHARGES A CARACTERE GENERAL	1 902 280,89		1 902 280,89
012	CHARGES DE PERSONNEL ET FRAIS ASSIMILES	3 575 908,86		3 575 908,86
014	ATTENUATIONS DE PRODUITS			
60	ACHATS ET VARIATION DES STOCKS (3)			
65	AUTRES CHARGES DE GESTION COURANTE	10 077,05		10 077,05
66	CHARGES FINANCIERES			
67	CHARGES EXCEPTIONNELLES	7 482,73		7 482,73
68	DOTATIONS AUX AMORTISSEMENTS, AUX DEPRECIATIONS ET AUX PROVISIONS		709 473,56	709 473,56
69	IMPOTS SUR LES BENEFICES ET ASSIMILES (4)			
71	PRODUCTION STOCKEE (OU DESTOCKAGE) (3)			
Dépenses d'exploitation - Total		5 495 749,53	709 473,56	6 205 223,09
+				
D 002 DEFICIT D'EXPLOITATION REPORTE DE N-1				=
TOTAL DES DEPENSES D'EXPLOITATION CUMULEES				6 205 223,09

INVESTISSEMENT		Opérations réelles (1)	Opérations d'ordre (2)	TOTAL
10	DOTATIONS, FONDS DIVERS ET RESERVES			
13	SUBVENTIONS D'INVESTISSEMENT			
14	PROVISIONS REGLEMENTEES ET AMORTISSEMENTS DEROGATOIRES			
15	PROVISIONS POUR RISQUES ET CHARGES (5)			
16	EMPRUNTS ET DETTES ASSIMILEES (sauf 1688 non budgétaire)			
18	COMPTE DE LIAISON : AFFECTATIONS			
	Total des opérations d'équipement			
20	IMMOBILISATIONS INCORPORELLES (6)	14 160,07		14 160,07
21	IMMOBILISATIONS CORPORELLES (6)	258 913,59		258 913,59
22	IMMOBILISATIONS RECUES EN AFFECTATION OU EN CONCESSION (6)			
23	IMMOBILISATIONS EN COURS (6)	6 037,26		6 037,26
26	PARTICIPATIONS ET CREANCES RATTACHEES A DES PARTICIPATIONS			
27	AUTRES IMMOBILISATIONS FINANCIERES			
28	AMORTISSEMENTS DES IMMOBILISATIONS			
29	PROVISIONS POUR DEPRECIATION DES IMMOBILISATIONS			
39	PROVISIONS POUR DEPRECIATION DES STOCKS ET EN COURS			
4581	Opérations pour compte de tiers (7)			
481	CHARGES A REPARTIR SUR PLUSIEURS EXERCICES			
3...	Stocks			
Dépenses d'investissement - Total		279 110,92		279 110,92
+				
D 001 SOLDE D'EXECUTION NEGATIF REPORTE DE N-1				=
TOTAL DES DEPENSES D'INVESTISSEMENT CUMULEES				279 110,92

- (1) Y compris les opérations relatives au rattachement des charges et des produits et les opérations d'ordre semi-budgétaires.
(2) Voir liste des opérations d'ordre.
(3) Permet de retracer les variations de stocks (sauf stocks de marchandises et de fournitures).
(4) Ce chapitre n'existe pas en M. 49.
(5) Si la régie applique le régime des provisions budgétaires.
(6) Hors chapitre « opérations d'équipement ».
(7) Seul le total des opérations pour compte de tiers figure sur cet état (voir le détail Annexe IV A7).

II - PRESENTATION GENERALE DU COMPTE ADMINISTRATIF	II
BALANCE GENERALE DU BUDGET	B2

2 - TITRES EMIS (y compris sur les restes à réaliser N-1)

	EXPLOITATION	Opérations réelles (1)	Opérations d'ordre (2)	TOTAL
013	ATTENUATIONS DE CHARGES			
70	VENTES DE PRODUITS FABRIQUES, PRESTATIONS DE SERVICES, MARCHANDISES	5 475 109,87		5 475 109,87
71	PRODUCTION STOCKEE (OU DESTOCKAGE) (3)			
73	PRODUITS ISSUS DE LA FISCALITE (7)			
74	SUBVENTIONS D'EXPLOITATION			
75	AUTRES PRODUITS DE GESTION COURANTE	60 525,71		60 525,71
76	PRODUITS FINANCIERS			
77	PRODUITS EXCEPTIONNELS	20 997,72		20 997,72
78	REPRISES SUR PROVISIONS ET DEPRECIATIONS			
79	TRANSFERTS DE CHARGES			
	Recettes d'exploitation - Total	5 556 633,30		5 556 633,30
			+	
	R 002 EXCEDENT D'EXPLOITATION REPORTE DE N-1			9 920 912,62
			=	
	TOTAL DES RECETTES D'EXPLOITATION CUMULEES			15 477 545,92

	INVESTISSEMENT	Opérations réelles (1)	Opérations d'ordre (2)	TOTAL
10	DOTATIONS, FONDS DIVERS ET RESERVES (sauf 106)			
13	SUBVENTIONS D'INVESTISSEMENT			
14	PROVISIONS REGLEMENTEES ET AMORTISSEMENTS DEROGATOIRES			
15	PROVISIONS POUR RISQUES ET CHARGES (4)			
16	EMPRUNTS ET DETTES ASSIMILEES (sauf 1688 non budgétaire)			
18	COMPTE DE LIAISON : AFFECTATIONS			
20	IMMOBILISATIONS INCORPORELLES (5)			
21	IMMOBILISATIONS CORPORELLES (5)			
22	IMMOBILISATIONS RECUES EN AFFECTATION OU EN CONCESSION (5)			
23	IMMOBILISATIONS EN COURS (5)			
26	PARTICIPATIONS ET CREANCES RATTACHEES A DES PARTICIPATIONS			
27	AUTRES IMMOBILISATIONS FINANCIERES			
28	AMORTISSEMENTS DES IMMOBILISATIONS		709 473,56	709 473,56
29	PROVISIONS POUR DEPRECIATION DES IMMOBILISATIONS (4)			
39	PROVISIONS POUR DEPRECIATION DES STOCKS ET EN COURS (4)			
4582	Opérations pour compte de tiers (6)			
481	CHARGES A REPARTIR SUR PLUSIEURS EXERCICES			
3...	Stocks			
	Recettes d'investissement - Total		709 473,56	709 473,56
			+	
	R 001 SOLDE D'EXECUTION POSITIF REPORTE DE N-1			3 071 775,50
			+	
	AFFECTATION AUX COMPTES 106			
			=	
	TOTAL DES RECETTES D'INVESTISSEMENT CUMULEES			3 781 249,06

(1) Y compris les opérations relatives au rattachement des charges et des produits et les opérations d'ordre semi-budgétaires.

(2) Voir liste des opérations d'ordre.

(3) Permet de retracer les variations de stocks (sauf stocks de marchandises et de fournitures).

(4) Si la régie applique le régime des provisions budgétaires.

(5) Hors chapitres « opérations d'équipement ».

(6) Seul le total des opérations pour compte de tiers figure sur cet état (voir le détail Annexe IV A7).

(7) Ce chapitre existe uniquement en M. 41, en M. 43 et en M. 44.

III - VOTE DU COMPTE ADMINISTRATIF

III

SECTION D'EXPLOITATION - DETAIL DES DEPENSES

A1

Chap/ art(1)	Libellé (1)	Crédits ouverts (BP+DM+RAR N-1)	Crédits employés (ou restant à employer)			Crédits annulés
			Mandats émis	Charges rattachées	Restes à réaliser au 31/12	
011	CHARGES A CARACTERE GENERAL (2)(3)	11 369 482,62	1 766 528,72	142 752,17		9 457 201,73
6061	FOURNITURES NON STOCKABLES (EAU, ENERGIE, ...)	140 000,00	67 258,07	30 225,42		42 518,51
6063	FOURNITURES D'ENTRETIEN ET DE PETIT EQUIPEMENT	333 418,00	277 710,93	14 434,14		41 272,93
6064	FOURNITURES ADMINISTRATIVES	19 200,00	9 840,40			9 359,60
6066	CARBURANTS	49 677,47	47 597,58	2 079,89		
6068	AUTRES MATIERES ET FOURNITURES	412 500,00	371 503,88	11 650,00		29 336,12
611	SOUS TRAITANCE GENERALE	181 600,00	162 950,30	4 476,86		14 172,84
6132	LOCATIONS IMMOBILIERES	2 900,00	2 700,00			200,00
6135	LOCATIONS MOBILIERES	23 150,00	18 616,14	732,66		3 801,20
61551	ENTRETIEN ET REPARATIONS MATERIEL ROULANT	25 600,00	24 198,12			1 401,88
61558	ENTRETIEN ET REPARATIONS AUTRES BIENS MOBILIERES	101 500,00	89 476,74	4 781,00		7 242,26
6156	MAINTENANCE	324 300,00	251 500,77	30 028,83		42 772,40
6161	MULTIRISQUES	21 900,00	20 161,55			1 738,45
618	DIVERS	43 757,45	18 062,79	7 245,27		18 449,39
6225	INDEMNITES AU COMPTABLE ET AUX REGISSEURS	200,00	127,52			72,48
6226	HONORAIRES	5 000,00				5 000,00
6227	FRAIS D'ACTES ET DE CONTENTIEUX	1 000,00				1 000,00
6231	ANNONCES ET INSERTIONS	2 500,00	2 027,92			472,08
6236	CATALOGUES ET IMPRIMES	3 050,00	2 351,81			698,19
6241	TRANSPORTS SUR ACHATS	60 000,00	45 258,45	8 661,62		5 879,92
6248	DIVERS	12 910,00	11 946,03	674,04		89,93
6251	VOYAGES ET DEPLACEMENTS	69 010,00	56 780,26			12 229,74
6257	RECEPTIONS	4 000,00	3 019,57			980,43
6261	FRAIS D'AFFRANCHISSEMENT	21 000,00	15 844,15	4 048,80		1 107,05
6262	FRAIS DE TELECOMMUNICATIONS	21 500,00	18 295,45	2 961,75		241,80
6283	FRAIS DE NETTOYAGE DES LOCAUX	778,00				778,00
6287	REMBOURSEMENTS DE FRAIS	12 000,00	5 576,94	5 376,27		1 046,79
6288	AUTRES	9 430 651,62	207 667,20	14 967,62		9 208 016,80
6353	IMPOTS INDIRECTS	36 380,08	29 057,14			7 322,94
012	CHARGES DE PERSONNEL ET FRAIS ASSIMILES	3 585 862,00	3 575 908,86			9 953,14
6331	VERSEMENT DE TRANSPORT	39 329,00	38 864,44			464,56
6336	COTISATIONS AU CNFPT ET AU CDG	22 228,00	21 848,42			379,58
6338	AUTRES IMPOTS, TAXES ET VERSEMENTS ASSIMILES SUR REMUNERATIONS	5 958,00	5 929,95			36,05
6411	SALAIRES, APPOINTEMENTS, COMMISSIONS DE BASE	1 841 445,00	1 841 021,49			423,51
6412	CONGES PAYES	3 200,00	2 772,85			427,15
6413	PRIMES ET GRATIFICATIONS	710 784,00	709 773,26			1 010,74
6415	SUPPLEMENT FAMILIAL	18 789,00	18 896,37			72,63
6451	COTISATIONS A L'U.R.S.S.A.F.	420 552,00	415 230,06			5 321,94
6453	COTISATIONS AUX CAISSES DE RETRAITE	477 157,00	476 977,99			179,02
6454	COTISATIONS AUX A.S.S.E.D.I.C.	37 211,00	35 740,20			1 470,80
648	AUTRES CHARGES DE PERSONNEL	9 221,00	9 053,84			167,16
014	ATTENUATIONS DE PRODUITS (4)					
65	AUTRES CHARGES DE GESTION COURANTE	10 090,00	10 077,05			12,95
6541	CREANCES ADMISES EN NON VALEUR	410,00	406,55			3,45
6542	CREANCES ETEINTES	9 680,00	9 670,50			9,50
	TOTAL = DEPENSES DE GESTION DES SERVICES (a)=(011+012+014+65)	14 956 434,62	5 345 514,63	142 752,17		9 467 167,82
66	CHARGES FINANCIERES(b)(6)	60,00				60,00
6668	AUTRES	60,00				60,00
67	CHARGES EXCEPTIONNELLES(c)	23 000,00	7 482,73			15 517,27
6711	CHARGES EXCEPTIONNELLES POUR INTERETS MORATOIRES ET PENALITES SUR MARCHES	7 000,00	480,41			6 519,59
6718	AUTRES CHARGES EXCEPTIONNELLES SUR OPERATIONS DE GESTION	1 000,00	500,00			500,00
673	TITRES ANNULES SUR EXERCICES ANTERIEURS	15 000,00	6 502,32			8 497,68
68	DOTATIONS AUX PROVISIONS ET AUX DEPRECIATIONS(d)(6)					
69	IMPOTS SUR LES BENEFICES ET ASSIMILES(e)(7)					
022	DEPENSES IMPREVUES(f)					
	TOTAL DES DEPENSES REELLES = a+b+c+d+e+f	14 978 494,62	5 352 997,36	142 752,17		9 482 745,09

III - VOTE DU COMPTE ADMINISTRATIF	III
SECTION D'EXPLOITATION - DETAIL DES DEPENSES	A1

Chap/ art(1)	Libellé (1)	Crédits ouverts (BP+DM+RAR N-1)	Crédits employés (ou restant à employer)			Crédits annulés
			Mandats émis	Charges rattachées	Restes à réaliser au 31/12	
023	VIREMENT A LA SECTION D'INVESTISSEMENT					
042	OPERATIONS D'ORDRE DE TRANSFERT ENTRE SECTIONS(8)(9)	750 000,00	709 473,56			40 526,44
675	VALEURS COMPTABLES DES ELEMENTS D'ACTIFS CEDES	20 000,00				20 000,00
6811	DOTATIONS AUX AMORTISSEMENTS DES IMMOBILISATIONS INCORPORELLES ET CORPORELLES	730 000,00	709 473,56			20 526,44
TOTAL DES PRELEVEMENTS AU PROFIT DE LA SECTION D'INVESTISSEMENT		750 000,00	709 473,56			40 526,44
043	OPERATION ORDRE A L'INTERIEUR DE LA SECTION D'EXPLOITATION(10)					
TOTAL DES DEPENSES D'ORDRE		750 000,00	709 473,56			40 526,44
TOTAL DES DEPENSES D'EXPLOITATION DE L'EXERCICE (= Total des opérations réelles et d'ordre)		16 728 494,62	6 062 470,92	142 752,17		9 523 271,53

Pour information D 002 Déficit d'exploitation de N-1

Détail du calcul des ICNE au compte 68112 (5)

Montant des ICNE de l'exercice - Montant des ICNE de l'exercice N-1 = Différence ICNE N - ICNE N-1
--

(1) Détailler les chapitres budgétaires par article conformément au plan de comptes utilisé par la région.

(2) Le compte 621 est retracé au sein du chapitre 012.

(3) Le compte 634 est uniquement ouvert en M. 41.

(4) Le compte 739 est uniquement ouvert en M. 43 et en M. 44.

(5) Si le montant des ICNE de l'exercice est inférieur au montant de l'exercice N-1, le montant de l'article 68112 sera négatif.

(6) Si la règle applique le régime des provisions semi-budgétaires, ainsi que pour la dotation aux dépréciations des stocks de fournitures et de marchandises, des créances et des valeurs mobilières de placement, aux dépréciations des comptes de tiers et aux dépréciations des comptes financiers.

(7) Ce chapitre n'existe pas en M. 49.

(8) Cf. définitions du chapitre des opérations d'ordre, DE 042 = RI 040.

(9) Le compte 6815 peut figurer dans le détail du chapitre 042 si la règle applique le régime des provisions budgétaires.

(10) Chapitre destiné à retracer les opérations particulières telles que les opérations de stocks ou liées à la tenue d'un inventaire permanent simplifié.

III - VOTE DU COMPTE ADMINISTRATIF	III
SECTION D'EXPLOITATION - DETAIL DES RECETTES	A2

Chap/ art(1)	Libellé (1)	Crédits ouverts (BP+DM+RAR N-1)	Crédits employés (ou restant à employer)			Crédits annulés
			Titres émis	Produits rattachés	Restes à réaliser au 31/12	
013	ATTENUATIONS DE CHARGES (2)	100,00				100,00
64198	AUTRES	100,00				100,00
	VENTES DE PRODUITS FABRIQUES, PRESTATIONS DE SERVICES, MARCHANDISES					
70		5 745 472,00	4 414 109,87	1 061 000,00		270 362,13
706	PRESTATIONS DE SERVICES	5 745 472,00	4 414 109,87	1 061 000,00		270 362,13
73	PRODUITS ISSUS DE LA FISCALITE (3)					
74	SUBVENTIONS D'EXPLOITATION					
75	AUTRES PRODUITS DE GESTION COURANTE	60 000,00	525,71	60 000,00		-525,71
7588	AUTRES	60 000,00	525,71	60 000,00		-525,71
	TOTAL = RECETTES DE GESTION DES SERVICES (a)=(013+70+73+74+75)	5 805 572,00	4 414 635,58	1 121 000,00		269 936,42
76	PRODUITS FINANCIERS(b)					
77	PRODUITS EXCEPTIONNELS(c)	2 010,00	20 997,72			-18 987,72
7711	DEDITS ET PENALITES PERCUS	10,00	4 861,11			-4 851,11
7718	AUTRES PRODUITS EXCEPTIONNELS SUR OPERATIONS DE GESTION		15 102,21			-15 102,21
778	AUTRES PRODUITS EXCEPTIONNELS	2 000,00	1 034,40			965,60
78	REPRISES SUR PROVISIONS ET DEPRECIATIONS(d)(4)					
	TOTAL DES RECETTES REELLES = a+b+c+d	5 807 582,00	4 435 633,30	1 121 000,00		250 948,70

III - VOTE DU COMPTE ADMINISTRATIF	III
SECTION D'EXPLOITATION - DETAIL DES RECETTES	A2

Chap/ art(1)	Libellé (1)	Crédits ouverts (BP+DM+RAR N-1)	Crédits employés (ou restant à employer)			Crédits annulés
			Titres émis	Produits rattachés	Restes à réaliser au 31/12	
042	OPERATIONS D'ORDRE DE TRANSFERT ENTRE SECTIONS(6)					
043	OPERATION ORDRE A L'INTERIEUR DE LA SECTION D'EXPLOITATION(5)					
TOTAL DES RECETTES D'ORDRE						
TOTAL DES RECETTES D'EXPLOITATION DE L'EXERCICE (= Total des opérations réelles et d'ordre)		5 807 582,00	4 435 633,30	1 121 000,00		250 948,70

Pour information	
R 002 Excédent d'exploitation reporté de N-1	9 920 912,62

Détail du calcul des ICNE au compte 7622

Montant des ICNE de l'exercice	
- Montant des ICNE de l'exercice N-1	
= Différence ICNE N - ICNE N-1	

(1) Détailler les chapitres budgétaires par article conformément au plan de comptes utilisé par la régie.

(2) L'article 699 n'existe pas en M. 49.

(3) Ce chapitre existe uniquement en M. 41, M. 43 et M. 44.

(4) Si la régie applique le régime des provisions semi-budgétaires, ainsi que pour la dotation aux dépréciations des stocks de fournitures et de marchandises, des créances et des valeurs mobilières de placement, aux dépréciations des comptes de tiers et aux dépréciations des comptes financiers.

(5) Cf. Définitions du chapitre des opérations d'ordre, RE 042 = DI 040, RE 043=DE 043.

(6) Le compte 7815 peut figurer dans le détail du chapitre 042 si la régie a opté pour les provisions budgétaires.

III - VOTE DU COMPTE ADMINISTRATIF

III

SECTION D'INVESTISSEMENT - DETAIL DES DEPENSES

B1

Chap/ art(1)	Libellé (1)	Crédits ouverts (BP+DM+RAR N-1)	Mandats émis	Reste à réaliser au 31/12	Crédits annulés(2)
20	IMMOBILISATIONS INCORPORELLES (hors opérations)	49 925,37	14 180,07	31 305,00	4 480,30
2032	FRAIS DE RECHERCHE ET DE DEVELOPPEMENT	24 415,00	4 110,00	16 305,00	4 000,00
2051	CONCESSIONS ET DROITS SIMILAIRES	25 510,37	10 050,07	15 000,00	460,30
21	IMMOBILISATIONS CORPORELLES (hors opérations)	3 629 250,13	258 913,59	899 639,35	2 670 697,19
2154	MATERIEL INDUSTRIEL	907 812,54	217 269,69	611 546,15	78 996,70
2182	AUTRES IMMOBILISATIONS CORPORELLES MATERIEL DE TRANSPORT	119 836,17	39 536,17	80 221,19	79,81
2183	AUTRES IMMOBILISATIONS CORPORELLES MATERIEL DE BUREAU ET MATERIEL INFORMATIQUE	11 390,00	2 107,73	7 489,49	1 792,78
2184	AUTRES IMMOBILISATIONS CORPORELLES MOBILIER	2 000,00		362,52	1 617,48
2188	AUTRES IMMOBILISATIONS CORPORELLES AUTRES	2 588 211,42			2 588 211,42
22	IMMOBILISATIONS RECUES EN AFFECTATION OU EN CONCESSION (hors opérations)				
23	IMMOBILISATIONS EN COURS (hors opérations)	142 600,00	6 037,26		136 562,74
2313	IMMOBILISATIONS EN COURS CONSTRUCTIONS	139 600,00	6 037,26		133 562,74
2315	INSTALLATIONS, MATERIEL ET OUTILLAGE TECHNIQUES	3 000,00			3 000,00
	Opérations d'équipement n° (3)[...]				
	Total des dépenses d'équipement	3 821 775,50	279 110,92	730 944,35	2 811 720,23
10	DOTATIONS, FONDS DIVERS ET RESERVES				
13	SUBVENTIONS D'INVESTISSEMENT				
16	EMPRUNTS ET DETTES ASSIMILEES				
18	COMPTE DE LIAISON : AFFECTATIONS				
26	PARTICIPATIONS ET CREANCES RATTACHEES A DES PARTICIPATIONS				
27	AUTRES IMMOBILISATIONS FINANCIERES				
020	DEPENSES IMPREVUES				
	Total des dépenses financières				
	Opé. pour compte de tiers n° (4)[...]				
	Total des dépenses d'opérations pour compte de tiers				
	TOTAL DES DEPENSES REELLES	3 821 775,50	279 110,92	730 944,35	2 811 720,23

III - VOTE DU COMPTE ADMINISTRATIF	III
SECTION D'INVESTISSEMENT - DETAIL DES DEPENSES	B1

Chap/ art(1)	Libellé (1)	Crédits ouverts (BP+DM+RAR N-1)	Mandats émis	Reste à réaliser au 31/12	Crédits annulés (2)
040	OPERATIONS D'ORDRE DE TRANSFERT ENTRE SECTIONS (5)				
	Reprises sur autofinancement antérieur (6)				
	Charges transférées				
041	OPERATIONS PATRIMONIALES (7)				
	TOTAL DEPENSES D'ORDRE				
TOTAL DES DEPENSES D'INVESTISSEMENT DE L'EXERCICE (= Total des opérations réelles et d'ordre)		3 821 775,50	279 110,92	730 944,35	2 811 720,23

Pour information	
D 001 Solde d'exécution négatif reporté de N-1	

- (1) Détailler les chapitres budgétaires par article conformément au plan de comptes utilisé par la régie.
(2) Les crédits annulés correspondant aux crédits ouverts auxquels il convient de soustraire les mandats émis et les restes à réaliser au 31/12.
(3) Voir état III B3 pour le détail des opérations d'équipement.
(4) Voir annexe IV A7 pour le détail des opérations pour compte de tiers.
(5) Cf. définitions du chapitre des opérations d'ordre, D1 040 = RE 042.
(6) Les comptes 15.2 peuvent figurer dans le détail des reprises sur autofinancement antérieur si la régie applique le régime des provisions budgétaires.
(7) Cf. définitions du chapitre des opérations d'ordre, D1 041 = RI 041.

III - VOTE DU COMPTE ADMINISTRATIF	III
SECTION D'INVESTISSEMENT - DETAIL DES RECETTES	B2

Chap/ art(1)	Libellé (1)	Crédits ouverts (BP+DM+RAR N-1)	Titres émis	Restes à réaliser au 31/12	Crédits annulés(2)
021	VIREMENT DE LA SECTION D'EXPLOITATION				
040	OPERATIONS D'ORDRE DE TRANSFERT ENTRE SECTIONS (4)(5)	750 000,00	709 473,58		40 526,44
2182	AUTRES IMMOBILISATIONS CORPORELLES MATERIEL DE TRANSPORT	20 000,00			20 000,00
28032	AMORTISSEMENTS DES FRAIS DE RECHERCHE ET DE DEVELOPPEMENT	567,00	567,00		
2805	CONCESSIONS ET DROITS SIMILAIRES BREVETS LICENCES DROITS ET VALEURS SIMILAIRES	15 433,00	14 290,90		1 142,10
28131	BATIMENTS	295 000,00	279 684,00		15 316,00
28153	INSTALLATIONS A CARACTERE SPECIFIQUE	15 000,00	13 077,00		1 923,00
28154	MATERIEL INDUSTRIEL	352 500,00	352 250,58		249,42
28182	MATERIEL DE TRANSPORT	35 500,00	35 024,08		475,92
28183	MATERIEL DE BUREAU ET MATERIEL INFORMATIQUE	13 000,00	12 688,48		311,52
28184	MATERIEL DE BUREAU ET MOBILIER	3 000,00	1 891,52		1 108,48
	TOTAL DES PRELEVEMENTS PROVENANT DE LA SECTION D'EXPLOITATION	750 000,00	709 473,58		40 526,44
041	OPERATIONS PATRIMONIALES(6)				
	TOTAL DES RECETTES D'ORDRE	750 000,00	709 473,58		40 526,44
	TOTAL DES RECETTES D'INVESTISSEMENT DE L'EXERCICE (=Total des recettes réelles et d'ordre)	750 000,00	709 473,58		40 526,44
	Pour information				
	R 001 Solde d'exécution positif reporté de N-1	3 071 776,50			

(1) Détailler les chapitres budgétaires par article conformément au plan de comptes utilisé par la Régie.

(2) Les crédits annulés correspondent aux crédits ouverts auxquels il convient de soustraire les mandats émis et les restes à réaliser au 31/12.

(3) Voir annexe IV A7 pour le détail des opérations pour compte de tiers.

(4) Cf. définitions du chapitre des opérations d'ordre, DI 040 = RE 042.

(5) Les comptes 15..2 peuvent figurer dans le détail du chapitre 040 si la Régie applique le régime des provisions budgétaires.

(6) Cf. définitions du chapitre des opérations d'ordre, DI 041 = RI 041.

IV - ANNEXES	IV
ELEMENTS DU BILAN	
EQUILIBRE DES OPERATIONS FINANCIERES - DEPENSES	A4.1

DEPENSES A COUVRIR PAR DES RESSOURCES PROPRES

Art. (1)	Libellé (1)	Crédits de l'exercice (BP+BS+DM+RA R N-1)	Réalizations
DEPENSES TOTALES A COUVRIR PAR DES RESSOURCES PROPRES = A + B			
16 Emprunts et dettes assimilées (A)			
Dépenses et transferts à déduire des ressources propres (B)			
020	Dépenses imprévues		

Opération de l'exercice I	Restes à réaliser en dépenses au 31/12	Solde d'exécution D001 de l'exercice précédent N-1	TOTAL II
Dépenses à couvrir par des ressources propres	730 944,35		730 944,35

(1) Détailler les chapitres budgétaires par article conformément au plan de comptes.

IV - ANNEXES	IV
ELEMENTS DU BILAN	
EQUILIBRE DES OPERATIONS FINANCIERES - RECETTES	A4.2

RESSOURCES PROPRES

Art. (1)	Libellé (1)	Crédits de l'exercice (BP+BS+DM+RA R N-1)	Réalizations
RECETTES (RESSOURCES PROPRES) = a + b		730 000,00	709 473,56
Ressources propres externes de l'année (a)			
Ressources propres internes de l'année (b) (2)		730 000,00	709 473,56
28032	AMORTISSEMENTS DES FRAIS DE RECHERCHE ET DE DEVELOPPEMENT	567,00	567,00
2805	CONCESSIONS ET DROITS SIMILAIRES BREVETS LICENCES DROITS ET VALEURS SIMILAIRES	15 433,00	14 290,90
28131	BATIMENTS	295 000,00	279 684,00
28153	INSTALLATIONS A CARACTERE SPECIFIQUE	15 000,00	13 077,00
28154	MATERIEL INDUSTRIEL	352 500,00	352 250,58
28182	MATERIEL DE TRANSPORT	35 500,00	35 024,08
28183	MATERIEL DE BUREAU ET MATERIEL INFORMATIQUE	13 000,00	12 688,48
28184	MATERIEL DE BUREAU ET MOBILIER	3 000,00	1 891,52
021	Virement de la section de fonctionnement		

	Opérations de l'exercice III	Restes à réaliser en recettes au 31/12	Solde d'exécution R001 de l'exercice précédent	Affectation R106 de l'exercice précédent	TOTAL IV
Total ressources propres disponibles	709 473,56		3 071 775,50		3 781 249,06

	Montant
Dépenses à couvrir par des ressources propres II	730 944,35
Ressources propres disponibles IV	3 781 249,06
Solde V=IV-II (3)	+3 050 304,71

(1) Les comptes 15, 169, 26, 27, 28, 29, 39 et 481 sont à détailler conformément au plan de comptes.

(2) Les comptes 15, 29 et 39 sont présentés uniquement si la commune ou l'établissement applique le régime des provisions budgétaires.

(3) Indiquer le signe algébrique.

REPUBLIQUE FRANCAISE

DEPARTEMENT DE LA HAUTE GARONNE

Numéro SIRET : 223 100 017 00225

BUDGET ANNEXE

LABORATOIRE DEPARTEMENTAL 31 - VETERINAIRE

M52

COMPTE ADMINISTRATIF 2017

VOTE PAR NATURE

I - INFORMATIONS GENERALES	I
MODALITES DE VOTE DU BUDGET	

I – L'assemblée délibérante a voté le présent budget par nature :

- au niveau (1) du chapitre pour la section de fonctionnement ;
- au niveau(1) du chapitre pour la section d'investissement.
- sans (2) les chapitres « opérations d'équipement » de l'état III B 3.

La liste des articles spécialisés sur lesquels l'ordonnateur ne peut procéder à des virements d'article à article est la suivante : [...]

.....

II – En l'absence de mention au paragraphe I ci-dessus, le budget est réputé voté par chapitre, et, en section d'investissement, sans chapitre de dépense « opération d'équipement ».

III – Les provisions sont (3).

- semi-budgétaires (pas d'inscription en recette de la section d'investissement)
- budgétaires (délibération n° du).

(1) A compléter par « du chapitre » ou « de l'article ».

(2) Indiquer « avec » ou « sans » les chapitres opérations d'équipement.

(3) A compléter par un seul des deux choix suivants :

- semi-budgétaires (pas d'inscription en recette de la section d'investissement)
- budgétaires (délibération n° du).

II - PRESENTATION GENERALE DU COMPTE ADMINISTRATIF	II
VUE D'ENSEMBLE	A1

EXECUTION DU BUDGET

		DEPENSES	RECETTES	SOLDE D'EXECUTION (1)
REALISATIONS DE L'EXERCICE (mandats et titres)	Section d'exploitation	3 881 606,29	3 797 511,25	-84 095,04
	Section d'investissement	480 230,50	253 138,76	-227 091,74

+

REPORTS DE L'EXERCICE N-1	Report en section d'exploitation (002)		99 892,05	
	Report en section d'investissement (001)		544 421,18	

=

		DEPENSES	RECETTES	SOLDE D'EXECUTION (1)
TOTAL (réalisations + reports)		4 361 836,79	4 694 963,24	+333 126,45

RESTES A REALISER A REPORTER EN N+1 (2)	Section d'exploitation			
	Section d'investissement	122 879,75		
	TOTAL DES RESTES à réaliser à reporter en N+1	122 879,75		

		DEPENSES	RECETTES	SOLDE D'EXECUTION (1)
RESULTAT CUMULE	Section d'exploitation	3 881 606,29	3 897 403,30	+15 797,01
	Section d'investissement	603 110,25	797 559,94	+194 449,69
	TOTAL CUMULE	4 484 716,54	4 694 963,24	+210 246,70

DETAIL DES RESTES A REALISER

Chap.	Libellé	Dépenses engagées non mandatées	Titres restant à émettre
TOTAL DE LA SECTION D'EXPLOITATION			
TOTAL DE LA SECTION D'INVESTISSEMENT		122 879,75	
20	IMMOBILISATIONS INCORPORELLES	22 916,44	
2051	CONCESSIONS ET DROITS SIMILAIR	22 916,44	
21	IMMOBILISATIONS CORPORELLES	99 963,31	
2183	AUTRES IMMOBILISATIONS CORPORELLES MATERIEL DE BUREAU ET MATEI	2 742,93	
2154	MATERIEL INDUSTRIEL	86 145,86	
2182	AUTRES IMMOBILISATIONS CORPORELLES MATERIEL DE TRANSPORT	10 692,00	
2184	AUTRES IMMOBILISATIONS CORPORELLES MOBILIER	382,52	
	[...]Opérations d'équipement n°		
45...	Opération pour compte de tiers n° - [...] (3)		

(1) Indiquer le signe - si les dépenses sont supérieures aux recettes, et + si les recettes sont supérieures aux dépenses.

(2) Les restes à réaliser de la section d'exploitation correspondent en dépenses, aux dépenses engagées non mandatées et non rattachées telles qu'elles ressortent de la comptabilité des engagements et en recettes, aux recettes certaines n'ayant pas donné lieu à l'émission d'un titre et non rattachées (R.2311-11 du CGCT).

Les restes à réaliser de la section d'investissement correspondent en dépenses, aux dépenses engagées non mandatées au 31/12 de l'exercice précédent telles qu'elles ressortent de la comptabilité des engagements et aux recettes certaines n'ayant pas donné lieu à l'émission d'un titre au 31/12 de l'exercice précédent (R.2311-11 du CGCT).

(3) Le chapitre 45 doit être détaillé conformément au plan de comptes, tant en recettes qu'en dépenses.

II - PRESENTATION GENERALE DU COMPTE ADMINISTRATIF

II

SECTION D'EXPLOITATION - CHAPITRES

A2

DEPENSES D'EXPLOITATION

Chap.	Libellé	Crédits ouverts (BP+DM+RAR N-1)	Crédits employés (ou restant à employer)			Crédits annulés (1)
			Mandats émis	Charges rattachées	Restes à réaliser au 31/12	
011	CHARGES A CARACTERE GENERAL	1 327 350,00	1 054 306,67	168 184,07		104 859,26
012	CHARGES DE PERSONNEL ET FRAIS ASSIMILES	2 308 007,00	2 277 971,52			30 035,48
014	ATTENUATIONS DE PRODUITS					
65	AUTRES CHARGES DE GESTION COURANTE	123 352,00	118 997,19	545,30		3 809,51
	Total des dépenses de gestion courante	3 758 709,00	3 451 275,38	168 729,37		138 704,25
66	CHARGES FINANCIERES	100,00	18,75			81,25
67	CHARGES EXCEPTIONNELLES	16 573,00	8 444,03			8 128,97
68	DOTATIONS AUX PROVISIONS ET AUX DEPRECIATIONS (2)					
69	IMPOTS SUR LES BENEFICES ET ASSIMILES (3)					
022	DEPENSES IMPREVUES					
	Total des dépenses réelles d'exploitation	3 775 382,00	3 458 738,16	168 729,37		146 914,47
	VIREMENT A LA SECTION D'INVESTISSEMENT (4)					
023	OPERATIONS D'ORDRE DE TRANSFERT ENTRE SECTIONS (4)					
042	OPERATION ORDRE A L'INTERIEUR DE LA SECTION D'EXPLOITATION (uniquement en M.44)(4)	290 000,00	253 138,76			36 861,24
043	Total des dépenses d'ordre d'exploitation	290 000,00	253 138,76			36 861,24
	TOTAL	4 065 382,00	3 712 876,92	168 729,37		183 775,71

Pour information

D002 Déficit d'exploitation reporté de N-1

RECETTES D'EXPLOITATION

Chap.	Libellé	Crédits ouverts (BP+DM+RAR N-1)	Crédits employés (ou restant à employer)			Crédits annulés
			Titres émis	Prod. rattachés	Restes à réaliser au 31/12	
013	ATTENUATIONS DE CHARGES	100,00				100,00
70	VENTES DE PRODUITS					
70	FABRIQUES, PRESTATIONS DE SERVICES, MARCHANDISES	3 379 280,00	2 931 093,71	268 200,00		179 986,29
73	PRODUITS ISSUS DE LA FISCALITE (5)					
74	SUBVENTIONS D'EXPLOITATION	584 599,95	575 012,31			9 587,64
75	AUTRES PRODUITS DE GESTION COURANTE		394,29			-394,29
	Total des recettes de gestion courante	3 963 979,95	3 506 500,31	268 200,00		189 279,64
76	PRODUITS FINANCIERS					
77	PRODUITS EXCEPTIONNELS	1 510,00	22 810,94			-21 300,94
78	REPRISES SUR PROVISIONS ET DEPRECIATIONS (2)					
	Total des recettes réelles d'exploitation	3 965 489,95	3 529 311,25	268 200,00		167 978,70
	OPERATIONS D'ORDRE DE TRANSFERT ENTRE SECTIONS (4)					
042	OPERATION ORDRE A L'INTERIEUR DE LA SECTION D'EXPLOITATION (uniquement en M.44)(4)					
043	Total des recettes d'ordre d'exploitation					
	TOTAL	3 965 489,95	3 529 311,25	268 200,00		167 978,70

Pour information

R002 Excédent d'exploitation reporté de N-1

99 892,05

(1) Les crédits annulés correspondent aux crédits ouverts desquels il convient de soustraire les crédits employés.

(2) Si la régie applique le régime des provisions semi-budgétaires, ainsi que pour la dotation aux dépréciations des stocks de fournitures et de marchandises, des créances et des valeurs mobilières de placement, aux dépréciations des comptes de tiers et aux dépréciations des comptes financiers.

(3) Ce chapitre n'existe pas en M. 49.

(4) DE 023 = RI 021 ; DI 040 = RE 042 ; RI 040 = DE 042 ; DI 041 = RI 041 ; DE 043 = RE 043.

(5) Ce chapitre existe uniquement en M41, M43 et M44.

II - PRESENTATION GENERALE DU COMPTE ADMINISTRATIF

II

SECTION D'INVESTISSEMENT - CHAPITRES

A3

DEPENSES D'INVESTISSEMENT

Chap.	Libellé	Crédits ouverts (BP+DM+RAR N-1)	Mandats émis	Restes à réaliser au 31/12	Crédits annulés (1)
20	IMMOBILISATIONS INCORPORELLES	81 300,25	54 262,84	22 916,44	4 120,97
21	IMMOBILISATIONS CORPORELLES	638 720,93	423 305,43	99 963,31	115 452,19
22	IMMOBILISATIONS RECUES EN AFFECTATION OU EN CONCESSION				
23	IMMOBILISATIONS EN COURS	114 400,00	2 662,23		111 737,77
	Total des opérations d'équipement				
	Total des dépenses d'équipement	834 421,18	480 230,50	122 879,75	231 310,93
10	DOTATIONS, FONDS DIVERS ET RESERVES				
13	SUBVENTIONS D'INVESTISSEMENT				
16	EMPRUNTS ET DETTES ASSIMILEES				
18	COMPTE DE LIAISON : AFFECTATIONS (3)				
26	PARTICIPATIONS ET CREANCES RATTACHEES A DES PARTICIPATIONS				
27	AUTRES IMMOBILISATIONS FINANCIERES				
020	DEPENSES IMPREVUES				
	Total des dépenses financières				
4581	Total des opé. pour compte de tiers (4)				
	Total des dépenses réelles d'investissement	834 421,18	480 230,50	122 879,75	231 310,93
040	OPERATIONS D'ORDRE DE TRANSFERT ENTRE SECTIONS (2)				
041	OPERATIONS PATRIMONIALES (2)				
	Total des dépenses d'ordre d'investissement				
	TOTAL	834 421,18	480 230,50	122 879,75	231 310,93

Pour information

D001 Solde d'exécution négatif reporté de N-1

RECETTES D'INVESTISSEMENT

Chap.	Libellé	Crédits ouverts (BP+DM+RAR N-1)	Titres émis	Restes à réaliser au 31/12	Crédits annulés
13	SUBVENTIONS D'INVESTISSEMENT				
16	EMPRUNTS ET DETTES ASSIMILEES (hors 165)				
20	IMMOBILISATIONS INCORPORELLES				
21	IMMOBILISATIONS CORPORELLES				
22	IMMOBILISATIONS RECUES EN AFFECTATION OU EN CONCESSION				
23	IMMOBILISATIONS EN COURS				
	Total des recettes d'équipement				
10	DOTATIONS, FONDS DIVERS ET RESERVES				
106	RESERVES (5)				
165	DEPOTS ET CAUTIONNEMENTS RECUS				
18	COMPTE DE LIAISON : AFFECTATIONS (3)				
26	PARTICIPATIONS ET CREANCES RATTACHEES A DES PARTICIPATIONS				
27	AUTRES IMMOBILISATIONS FINANCIERES				
	Total des recettes financières				
4582	Total des opé. pour compte de tiers (4)				
	Total des recettes réelles d'investissement				
021	VIREMENT DE LA SECTION D'EXPLOITATION (2)				
040	OPERATIONS D'ORDRE DE TRANSFERT ENTRE SECTIONS (2)	290 000,00	253 138,76		36 861,24
041	OPERATIONS PATRIMONIALES (2)				
	Total des recettes d'ordre d'investissement	290 000,00	253 138,76		36 861,24
	TOTAL	290 000,00	253 138,76		36 861,24

Pour information

R001 Solde d'exécution positif reporté de N-1

544 421,18

(1) Les crédits annulés correspondent aux crédits ouverts auxquels il convient de soustraire les crédits employés.

(2) DE 023 = RI 021 ; DI 040 = RE 042 ; RI 040 = DE 042 ; DI 041 = RI 041 ; DE 043 = RE 043.

(3) A servir uniquement, en dépense, lorsque la région effectue une dotation initiale en espèces au profit d'un service public non personnalisé qu'elle crée et, en recettes, lorsque le service non personnalisé reçoit une dotation en espèces de la part de sa collectivité de rattachement.

(4) Seul le total des opérations réelles pour compte de tiers figure sur cet état (voir le détail Annexe IV A7).

(5) Le compte 106 n'est pas un chapitre mais un article du chapitre 10.

II - PRESENTATION GENERALE DU COMPTE ADMINISTRATIF	II
BALANCE GENERALE DU BUDGET	B1

1 - MANDATS EMIS (y compris sur les restes à réaliser N-1)

	EXPLOITATION	Opérations réelles (1)	Opérations d'ordre (2)	TOTAL
011	CHARGES A CARACTERE GENERAL	1 222 490,74		1 222 490,74
012	CHARGES DE PERSONNEL ET FRAIS ASSIMILES	2 277 971,52		2 277 971,52
014	ATTENUATIONS DE PRODUITS			
60	ACHATS ET VARIATION DES STOCKS (3)			
65	AUTRES CHARGES DE GESTION COURANTE	119 542,49		119 542,49
66	CHARGES FINANCIERES	18,75		18,75
67	CHARGES EXCEPTIONNELLES	8 444,03		8 444,03
68	DOTATIONS AUX AMORTISSEMENTS ,AUX DEPRECIATIONS ET AUX PROVISIONS		253 138,76	253 138,76
69	IMPOTS SUR LES BENEFICES ET ASSIMILES (4)			
71	PRODUCTION STOCKEE (OU DESTOCKAGE) (3)			
	Dépenses d'exploitation - Total	3 628 467,53	253 138,76	3 881 606,29
			+	
	D 002 DEFICIT D'EXPLOITATION REPORTE DE N-1			
			=	
	TOTAL DES DEPENSES D'EXPLOITATION CUMULEES			3 881 606,29

	INVESTISSEMENT	Opérations réelles (1)	Opérations d'ordre (2)	TOTAL
10	DOTATIONS, FONDS DIVERS ET RESERVES			
13	SUBVENTIONS D'INVESTISSEMENT			
	PROVISIONS REGLEMENTEES ET AMORTISSEMENTS			
14	DEROGATOIRES			
15	PROVISIONS POUR RISQUES ET CHARGES (5)			
16	EMPRUNTS ET DETTES ASSIMILEES (sauf 1688 non budgétaire)			
18	COMPTE DE LIAISON : AFFECTATIONS			
	Total des opérations d'équipement			
20	IMMOBILISATIONS INCORPORELLES (6)	54 262,84		54 262,84
21	IMMOBILISATIONS CORPORELLES (6)	423 305,43		423 305,43
	IMMOBILISATIONS RECUES EN AFFECTATION OU EN			
22	CONCESSION (6)			
23	IMMOBILISATIONS EN COURS (6)	2 662,23		2 662,23
	PARTICIPATIONS ET CREANCES RATTACHEES A DES			
26	PARTICIPATIONS			
27	AUTRES IMMOBILISATIONS FINANCIERES			
28	AMORTISSEMENTS DES IMMOBILISATIONS			
	PROVISIONS POUR DEPRECIATION DES IMMOBILISATIONS			
	PROVISIONS POUR DEPRECIATION DES STOCKS ET EN			
39	COURS			
4581	Opérations pour compte de tiers (7)			
481	CHARGES A REPARTIR SUR PLUSIEURS EXERCICES			
3...	Stocks			
	Dépenses d'investissement - Total	480 230,50		480 230,50
			+	
	D 001 SOLDE D'EXECUTION NEGATIF REPORTE DE N-1			
			=	
	TOTAL DES DEPENSES D'INVESTISSEMENT CUMULEES			480 230,50

(1) Y compris les opérations relatives au rattachement des charges et des produits et les opérations d'ordre semi-budgétaires.

(2) Voir liste des opérations d'ordre.

(3) Permet de retracer les variations de stocks (sauf stocks de marchandises et de fournitures).

(4) Ce chapitre n'existe pas en M. 49.

(5) Si la régie applique le régime des provisions budgétaires.

(6) Hors chapitres « opérations d'équipement ».

(7) Seul le total des opérations pour compte de tiers figure sur cet état (voir le détail Annexe IV A7).

II - PRESENTATION GENERALE DU COMPTE ADMINISTRATIF

II

BALANCE GENERALE DU BUDGET

B2

2 - TITRES EMIS (y compris sur les restes à réaliser N-1)

	EXPLOITATION	Opérations réelles (1)	Opérations d'ordre (2)	TOTAL
013	ATTENUATIONS DE CHARGES			
70	VENTES DE PRODUITS FABRIQUES, PRESTATIONS DE SERVICES, MARCHANDISES	3 199 293,71		3 199 293,71
71	PRODUCTION STOCKEE (OU DESTOCKAGE) (3)			
73	PRODUITS ISSUS DE LA FISCALITE (7)			
74	SUBVENTIONS D'EXPLOITATION	575 012,31		575 012,31
75	AUTRES PRODUITS DE GESTION COURANTE	394,29		394,29
76	PRODUITS FINANCIERS			
77	PRODUITS EXCEPTIONNELS	22 810,94		22 810,94
78	REPRISES SUR PROVISIONS ET DEPRECIATIONS			
79	TRANSFERTS DE CHARGES			
	Recettes d'exploitation - Total	3 797 511,25		3 797 511,25
				+
	R 002 EXCEDENT D'EXPLOITATION REPORTE DE N-1			99 892,05
				=
	TOTAL DES RECETTES D'EXPLOITATION CUMULEES			3 897 403,30

	INVESTISSEMENT	Opérations réelles (1)	Opérations d'ordre (2)	TOTAL
10	DOTATIONS, FONDS DIVERS ET RESERVES (sauf 106)			
13	SUBVENTIONS D'INVESTISSEMENT			
14	PROVISIONS REGLEMEENTEES ET AMORTISSEMENTS DEROGATOIRES			
15	PROVISIONS POUR RISQUES ET CHARGES (4)			
16	EMPRUNTS ET DETTES ASSIMILEES (sauf 1688 non budgétaire)			
18	COMPTE DE LIAISON : AFFECTATIONS			
20	IMMOBILISATIONS INCORPORELLES (5)			
21	IMMOBILISATIONS CORPORELLES (5)			
22	IMMOBILISATIONS RECUES EN AFFECTATION OU EN CONCESSION (5)			
23	IMMOBILISATIONS EN COURS (5)			
26	PARTICIPATIONS ET CREANCES RATTACHEES A DES PARTICIPATIONS			
27	AUTRES IMMOBILISATIONS FINANCIERES			
28	AMORTISSEMENTS DES IMMOBILISATIONS		253 138,76	253 138,76
29	PROVISIONS POUR DEPRECIATION DES IMMOBILISATIONS (4)			
39	PROVISIONS POUR DEPRECIATION DES STOCKS ET EN COURS (4)			
4582	Opérations pour compte de tiers (6)			
481	CHARGES A REPARTIR SUR PLUSIEURS EXERCICES			
3...	Stocks			
	Recettes d'investissement - Total		253 138,76	253 138,76
				+
	R 001 SOLDE D'EXECUTION POSITIF REPORTE DE N-1			544 421,18
				+
	AFFECTATION AUX COMPTES 106			
				=
	TOTAL DES RECETTES D'INVESTISSEMENT CUMULEES			797 569,94

(1) Y compris les opérations relatives au rattachement des charges et des produits et les opérations d'ordre semi-budgétaires.

(2) Voir liste des opérations d'ordre.

(3) Permet de retracer les variations de stocks (sauf stocks de marchandises et de fournitures).

(4) Si la règle applique le régime des provisions budgétaires.

(5) Hors chapitres « opérations d'équipement ».

(6) Seul le total des opérations pour compte de tiers figure sur cet état (voir le détail Annexe IV A7).

(7) Ce chapitre existe uniquement en M. 41, en M. 43 et en M. 44.

III - VOTE DU COMPTE ADMINISTRATIF

III

SECTION D'EXPLOITATION - DETAIL DES DEPENSES

A1

Chap/ art(1)	Libellé (1)	Crédits ouverts (BP+DM+RAR N-1)	Crédits employés (ou restant à employer)			Crédits annulés
			Mandats émis	Charges rattachées	Restes à réaliser au 31/12	
011	CHARGES A CARACTERE GENERAL (2)(3)	1 327 350,00	1 054 306,67	168 184,07		104 859,26
6061	FOURNITURES NON STOCKABLES (EAU, ENERGIE, ...)	95 000,00	39 504,08	48 923,77		6 572,15
6063	FOURNITURES D'ENTRETIEN ET DE PETIT EQUIPEMENT	115 100,00	90 756,39	9 890,79		14 452,82
6064	FOURNITURES ADMINISTRATIVES	8 100,00	6 711,39			1 388,61
6066	CARBURANTS	13 777,00	9 041,77	2 175,25		2 559,98
6068	AUTRES MATIERES ET FOURNITURES	421 400,00	370 846,03	32 879,06		17 674,91
611	SOUS TRAITANCE GENERALE	1 600,00	211,12	788,88		600,00
6135	LOCATIONS MOBILIERES	5 050,00	1 149,07	1 159,00		2 741,93
61521	BATIMENTS PUBLICS	300,00				300,00
61551	ENTRETIEN ET REPARATIONS MATERIEL ROULANT	600,00	202,47			397,53
61558	ENTRETIEN ET REPARATIONS AUTRES BIENS MOBILIERES	16 350,00	15 631,92	552,00		166,08
6156	MAINTENANCE	194 730,00	156 031,49	31 863,20		6 835,31
6161	MULTIRISQUES	14 100,00	10 322,88			3 777,12
618	DIVERS	33 435,13	16 305,76	15 016,54		2 112,83
6225	INDEMNITES AU COMPTABLE ET AUX REGISSEURS	600,00	371,00			229,00
6231	ANNONCES ET INSERTIONS	2 500,00				2 500,00
6236	CATALOGUES ET IMPRIMES	2 300,00	377,23			1 922,77
6244	TRANSPORTS ADMINISTRATIFS	500,00	200,00			300,00
6248	DIVERS	4 970,00	2 921,06	1 592,68		456,26
6251	VOYAGES ET DEPLACEMENTS	30 600,00	16 983,80			13 516,20
6261	FRAIS D'AFFRANCHISSEMENT	1 500,00	754,62			745,38
6262	FRAIS DE TELECOMMUNICATIONS	15 500,00	11 162,34	3 606,78		730,88
6283	FRAIS DE NETTOYAGE DES LOCAUX	2 300,00				2 300,00
6287	REMBOURSEMENTS DE FRAIS	17 500,00	11 367,20	6 120,87		11,93
6288	AUTRES	237 895,87	204 595,07	13 615,25		19 595,55
6353	IMPOTS INDIRECTS	91 832,00	88 859,98			2 972,02
012	CHARGES DE PERSONNEL ET FRAIS ASSIMILES	2 308 007,00	2 277 971,52			30 035,48
6331	VERSEMENT DE TRANSPORT	23 893,00	23 890,57			2,43
6336	COTISATIONS AU CNFPT ET AU CDG	13 389,00	13 347,39			40,61
6338	AUTRES IMPOTS, TAXES ET VERSEMENTS ASSIMILES SUR REMUNERATIONS	3 715,00	3 685,72			49,28
6411	SALAIRES, APPOINTEMENTS, COMMISSIONS DE BASE	1 178 292,00	1 165 666,30			12 625,70
6412	CONGES PAYES	1 000,00				1 000,00
6413	PRIMES ET GRATIFICATIONS	471 823,00	458 423,29			13 399,71
6415	SUPPLEMENT FAMILIAL	13 402,00	12 055,62			1 346,38
6451	COTISATIONS A L'U.R.S.S.A.F.	242 948,00	242 403,06			542,94
6453	COTISATIONS AUX CAISSES DE RETRAITE	337 996,00	337 851,56			144,44
6454	COTISATIONS AUX A.S.S.E.D.I.C.	15 887,00	15 307,35			579,65
648	AUTRES CHARGES DE PERSONNEL	5 665,00	5 380,68			304,34
014	ATTENUATIONS DE PRODUITS (4)					
65	AUTRES CHARGES DE GESTION COURANTE	123 352,00	118 997,19	545,30		3 809,51
6541	CREANCES ADMISES EN NON VALEUR	610,00	602,06			7,94
6542	CREANCES ETEINTES	2 590,00	2 586,02			3,98
658	CHARGES DIVERSES DE GESTION COURANTE	120 152,00	115 809,11	545,30		3 797,59
TOTAL = DEPENSES DE GESTION DES SERVICES (a)=(011+012+014+65)		3 768 709,00	3 451 275,38	168 729,37		138 704,26
66	CHARGES FINANCIERES(b)(5)	100,00	18,75			81,25
6688	AUTRES	100,00	18,75			81,25
67	CHARGES EXCEPTIONNELLES(c)	16 673,00	8 444,03			8 128,97
6711	CHARGES EXCEPTIONNELLES POUR INTERETS MORATOIRES ET PENALITES SUR MARCHES	6 600,00	1 854,68			4 945,32
6718	AUTRES CHARGES EXCEPTIONNELLES SUR OPERATIONS DE GESTION	5 773,00	5 772,68			0,32
673	TITRES ANNULES SUR EXERCICES ANTERIEURS	4 000,00	816,67			3 183,33
68	DOTATIONS AUX PROVISIONS ET AUX DEPRECIATIONS(d)(6)					
69	IMPOTS SUR LES BENEFICES ET ASSIMILES(e)(7)					
022	DEPENSES IMPREVUES(f)					
TOTAL DES DEPENSES REELLES = a+b+c+d+e+f		3 775 382,00	3 459 738,16	168 729,37		146 914,47

III - VOTE DU COMPTE ADMINISTRATIF	III
SECTION D'EXPLOITATION - DETAIL DES DEPENSES	A1

Chap/ art(1)	Libellé (1)	Crédits ouverts (BP+DM+RAR N-1)	Crédits employés (ou restant à employer)			Crédits annulés
			Mandats émis	Charges rattachées	Restes à réaliser au 31/12	
023	VIREMENT A LA SECTION D'INVESTISSEMENT					
042	OPERATIONS D'ORDRE DE TRANSFERT ENTRE SECTIONS(8)(9)	290 000,00	253 138,76			36 861,24
675	VALEURS COMPTABLES DES ELEMENTS D'ACTIFS CEDES	20 000,00				20 000,00
6811	DOTATIONS AUX AMORTISSEMENTS DES IMMOBILISATIONS INCORPORELLES ET CORPORELLES	270 000,00	253 138,76			16 861,24
TOTAL DES PRELEVEMENTS AU PROFIT DE LA SECTION D'INVESTISSEMENT		290 000,00	253 138,76			36 861,24
043	OPERATION ORDRE A L'INTERIEUR DE LA SECTION D'EXPLOITATION(10)					
TOTAL DES DEPENSES D'ORDRE		290 000,00	253 138,76			36 861,24
TOTAL DES DEPENSES D'EXPLOITATION DE L'EXERCICE (= Total des opérations réelles et d'ordre)		4 065 382,00	3 712 876,92	168 729,37		183 776,71

Pour information D 002 Déficit d'exploitation de N-1

Détail du calcul des ICNE au compte 66112 (5)

Montant des ICNE de l'exercice - Montant des ICNE de l'exercice N-1 = Différence ICNE N - ICNE N-1
--

(1) Détailler les chapitres budgétaires par article conformément au plan de comptes utilisé par la régie.

(2) Le compte 621 est retracé au sein du chapitre 012.

(3) Le compte 634 est uniquement ouvert en M. 41.

(4) Le compte 739 est uniquement ouvert en M. 43 et en M. 44.

(5) Si le montant des ICNE de l'exercice est inférieur au montant de l'exercice N-1, le montant de l'article 66112 sera négatif.

(6) Si la régie applique le régime des provisions semi-budgétaires, ainsi que pour la dotation aux dépréciations des stocks de fournitures et de marchandises, des créances et des valeurs mobilières de placement, aux dépréciations des comptes de tiers et aux dépréciations des comptes financiers.

(7) Ce chapitre n'existe pas en M. 49.

(8) Cf. définitions du chapitre des opérations d'ordre, DE 042 = RI 040.

(9) Le compte 6815 peut figurer dans le détail du chapitre 042 si la régie applique le régime des provisions budgétaires.

(10) Chapitre destiné à retracer les opérations particulières telles que les opérations de stocks ou liées à la tenue d'un inventaire permanent simplifié.

III - VOTE DU COMPTE ADMINISTRATIF

III

SECTION D'EXPLOITATION - DETAIL DES RECETTES

A2

Chap/ art(1)	Libellé (1)	Crédits ouverts (BP+DM+RAR N-1)	Crédits employés (ou restant à employer)			Crédits annulés
			Titres émis	Produits rattachés	Restes à réaliser au 31/12	
013	ATTENUATIONS DE CHARGES (2)	100,00				100,00
64198	AUTRES REMBOURSEMENTS	100,00				100,00
70	VENTES DE PRODUITS FABRIQUES, PRESTATIONS DE SERVICES, MARCHANDISES	3 379 280,00	2 931 093,71	268 200,00		179 986,29
706	PRESTATIONS DE SERVICES	3 379 280,00	2 931 093,71	268 200,00		179 986,29
73	PRODUITS ISSUS DE LA FISCALITE (3)					
74	SUBVENTIONS D'EXPLOITATION	584 599,95	575 012,31			9 587,64
74	SUBVENTIONS D'EXPLOITATION	584 599,95	575 012,31			9 587,64
75	AUTRES PRODUITS DE GESTION COURANTE		384,29			-384,29
758B	PRODUITS DIVERS DE GESTION COURANTE - AU		384,29			-384,29
TOTAL = RECETTES DE GESTION DES SERVICES (a)=(013+70+73+74+75)		3 963 979,95	3 506 500,31	268 200,00		189 279,64
76	PRODUITS FINANCIERS(b)					
77	PRODUITS EXCEPTIONNELS(c)	1 510,00	22 810,94			-21 300,94
7711	DEDITS ET PENALITES PERCUS	10,00	3 327,51			-3 317,51
7718	AUTRES PRODUITS EXCEPTIONNELS SUR OPERATIONS DE GESTION		16 345,59			-16 345,59
778	AUTRES PRODUITS EXCEPTIONNELS	1 500,00	3 137,84			-1 637,84
78	REPRISES SUR PROVISIONS ET DEPRECIATIONS(d)(4)					
TOTAL DES RECETTES REELLES = a+b+c+d		3 965 489,95	3 529 311,25	268 200,00		167 978,70

III - VOTE DU COMPTE ADMINISTRATIF

III

SECTION D'EXPLOITATION - DETAIL DES RECETTES

A2

Chap/ art(1)	Libellé (1)	Crédits ouverte (BP+DM+RAR N-1)	Crédits employés (ou restant à employer)			Crédits annulés
			Titres émis	Produits rattachés	Restes à réaliser au 31/12	
042	OPERATIONS D'ORDRE DE TRANSFERT ENTRE SECTIONS(8)					
043	OPERATION ORDRE A L INTERIEUR DE LA SECTION D'EXPLOITATION(5)					
TOTAL DES RECETTES D'ORDRE						
TOTAL DES RECETTES D'EXPLOITATION DE L'EXERCICE (= Total des opérations réelles et d'ordre)		3 985 489,98	3 529 311,25	268 200,00		167 978,70

Pour information	
R 002 Excédent d'exploitation reporté de N-1	99 892,05

Détail du calcul des ICNE au compte 7622

Montant des ICNE de l'exercice	
- Montant des ICNE de l'exercice N-1	
= Différence ICNE N - ICNE N-1	

(1) Détailler les chapitres budgétaires par article conformément au plan de comptes utilisé par la régie.

(2) L'article 698 n'existe pas en M. 49.

(3) Ce chapitre existe uniquement en M. 41, M. 43 et M. 44.

(4) Si la régie applique le régime des provisions semi-budgétaires, ainsi que pour la cotation aux dépréciations des stocks de fournitures et de marchandises, des créances et des valeurs mobilières de placement, aux dépréciations des comptes de tiers et aux dépréciations des comptes financiers.

(5) Cf. Définitions du chapitre des opérations d'ordre, RE 042 = OI 040, RE 043=DE 043.

(6) Le compte 7815 peut figurer dans le détail du chapitre 042 si la régie a opté pour les provisions budgétaires.

III - VOTE DU COMPTE ADMINISTRATIF

III

SECTION D'INVESTISSEMENT - DETAIL DES DEPENSES

B1

Chap/ art(1)	Libellé (1)	Crédits ouverts (BP+DM+RAR N-1)	Mandats émis	Reste à réaliser au 31/12	Crédits annulés(2)
20	IMMOBILISATIONS INCORPORELLES (hors opérations)	81 300,25	54 262,84	22 916,44	4 120,97
2032	FRAIS DE RECHERCHE ET DE DEVELOPPEMENT	24 415,00	20 415,00		4 000,00
2051	CONCESSIONS ET DROITS SIMILAIR	56 885,25	33 847,84	22 916,44	120,97
21	IMMOBILISATIONS CORPORELLES (hors opérations)	638 720,93	423 305,43	99 963,31	115 452,19
2154	MATERIEL INDUSTRIEL	462 909,31	376 596,24	86 145,86	167,21
2182	AUTRES IMMOBILISATIONS CORPORELLES MATERIEL DE TRANSPORT	57 285,08	45 285,08	10 692,00	1 308,00
2183	AUTRES IMMOBILISATIONS CORPORELLES MATERIEL DE BUREAU ET MATERIEL INFORMATIQUE	11 000,00	1 424,11	2 742,93	6 832,96
2184	AUTRES IMMOBILISATIONS CORPORELLES MOBILIER	2 000,00		382,52	1 617,48
2188	AUTRES IMMOBILISATIONS CORPORELLES AUTRES	105 526,54			105 526,54
22	IMMOBILISATIONS RECUES EN AFFECTATION OU EN CONCESSION (hors opérations)				
23	IMMOBILISATIONS EN COURS (hors opérations)	114 400,00	2 662,23		111 737,77
2313	IMMOBILISATIONS EN COURS CONSTRUCTIONS	111 400,00	2 662,23		108 737,77
2315	INSTALLATIONS, MATERIEL ET OUTILLAGE TECHNIQUES	3 000,00			3 000,00
	Opérations d'équipement n° (3)[...]				
	Total des dépenses d'équipement	834 421,18	480 230,50	122 879,75	231 310,93
10	DOTATIONS, FONDS DIVERS ET RESERVES				
13	SUBVENTIONS D'INVESTISSEMENT				
16	EMPRUNTS ET DETTES ASSIMILEES				
18	COMPTE DE LIAISON : AFFECTATIONS				
25	PARTICIPATIONS ET CREANCES RATTACHEES A DES PARTICIPATIONS				
27	AUTRES IMMOBILISATIONS FINANCIERES				
020	DEPENSES IMPREVUES				
	Total des dépenses financières				
	Opé. pour compte de tiers n° (4)[...]				
	Total des dépenses d'opérations pour compte de tiers				
	TOTAL DES DEPENSES REELLES	834 421,18	480 230,50	122 879,75	231 310,93

III - VOTE DU COMPTE ADMINISTRATIF	III
SECTION D'INVESTISSEMENT - DETAIL DES DEPENSES	B1

Chap/ art(1)	Libellé (1)	Crédits ouverts (BP+DM+RAR N-1)	Mandats émis	Reste à réaliser au 31/12	Crédits annulés (2)
040	OPERATIONS D'ORDRE DE TRANSFERT ENTRE SECTIONS (5)				
	<i>Reprises sur autofinancement antérieur (6)</i>				
	<i>Charges transférées</i>				
041	OPERATIONS PATRIMONIALES (7)				
	TOTAL DEPENSES D'ORDRE				
TOTAL DES DEPENSES D'INVESTISSEMENT DE L'EXERCICE (= Total des opérations réelles et d'ordre)		834 421,18	480 230,60	122 879,75	231 310,93

Four information D 001 Solde d'exécution négatif reporté de N-1
--

- (1) Détailler les chapitres budgétaires par article conformément au plan de comptes utilisé par la régie.
(2) Les crédits annulés correspondent aux crédits ouverts auxquels il convient de soustraire les mandats émis et les restes à réaliser au 31/12.
(3) Voir état III B3 pour le détail des opérations d'équipement.
(4) Voir annexe IV A7 pour le détail des opérations pour compte de tiers.
(5) Cf. définitions du chapitre des opérations d'ordre, DI 040 = RE 042.
(6) Les comptes 15.2 peuvent figurer dans le détail des reprises sur autofinancement antérieur si la régie applique le régime des provisions budgétaires.
(7) Cf. définitions du chapitre des opérations d'ordre, DI 041 = RI 041.

III - VOTE DU COMPTE ADMINISTRATIF	III
SECTION D'INVESTISSEMENT - DETAIL DES RECETTES	B2

Chap/ art(1)	Libellé (1)	Crédits ouverts (BP+DM+RAR N-1)	Titres émis	Restes à réaliser au 31/12	Crédits annulés(2)
021	VIREMENT DE LA SECTION D'EXPLOITATION				
040	OPERATIONS D'ORDRE DE TRANSFERT ENTRE SECTIONS (4)(5)	290 000,00	253 138,76		36 861,24
2182	AUTRES IMMOBILISATIONS CORPORELLES MATERIEL DE TRANSPORT	20 000,00			20 000,00
28032	AMORTISSEMENTS DES FRAIS DE RECHERCHE ET DE DEVELOPPEMENT	1 555,00	1 555,00		
2805	CONCESSIONS ET DROITS SIMILAIRES BREVETS LICENCES DROITS ET VALEURS SIMILAIRES	9 500,00	9 493,37		6,63
28131	BATIMENTS	60 345,00	49 440,83		10 904,17
28153	INSTALLATIONS A CARACTERE SPECIFIQUE	11 000,00	7 884,00		3 116,00
28154	MATERIEL INDUSTRIEL	163 500,00	162 155,82		1 344,18
28182	MATERIEL DE TRANSPORT	16 000,00	15 594,74		405,26
28183	MATERIEL DE BUREAU ET MATERIEL INFORMATIQUE	5 600,00	5 528,57		71,43
28184	MATERIEL DE BUREAU ET MOBILIER	2 500,00	1 486,43		1 013,57
	TOTAL DES PRELEVEMENTS PROVENANT DE LA SECTION D'EXPLOITATION	290 000,00	253 138,76		36 861,24
041	OPERATIONS PATRIMONIALES(6)				
	TOTAL DES RECETTES D'ORDRE	290 000,00	253 138,76		36 861,24
	TOTAL DES RECETTES D'INVESTISSEMENT DE L'EXERCICE (=Total des recettes réelles et d'ordre)	290 000,00	253 138,78		36 861,24
	Pour information				
	R 001 Solde d'exécution positif reports de N-1	544 421,18			

- (1) Détailler les chapitres budgétaires par article conformément au plan de comptes utilisé par la Régie.
(2) Les crédits annulés correspondent aux crédits ouverts auxquels il convient de soustraire les mandats émis et les restes à réaliser au 31/12.
(3) Voir annexe IV A7 pour le détail des opérations pour compte de tiers.
(4) Cf. définitions du chapitre des opérations d'ordre, DI 040 = RE 042.
(5) Les comptes 15..2 peuvent figurer dans le détail du chapitre 040 si la Régie applique le régime des provisions budgétaires.
(6) Cf. définitions du chapitre des opérations d'ordre, DI 041 = RI 041.

IV - ANNEXES	IV
ELEMENTS DU BILAN	
EQUILIBRE DES OPERATIONS FINANCIERES - DEPENSES	A4.1

DEPENSES A COUVRIR PAR DES RESSOURCES PROPRES

Art. (1)	Libellé (1)	Crédits de l'exercice (BP+BS+DM+RA R N-1)	Réalizations
DEPENSES TOTALES A COUVRIR PAR DES RESSOURCES PROPRES = A + B			
16 Emprunts et dettes assimilées (A)			
Dépenses et transferts à déduire des ressources propres (B)			
020	Dépenses imprévues		

Opération de l'exercice I	Restes à réaliser en dépenses au 31/12	Solde d'exécution D001 de l'exercice précédent N-1	TOTAL II
Dépenses à couvrir par des ressources propres		122 879,75	122 879,75

(1) Détailler les chapitres budgétaires par article conformément au plan de comptes.

IV - ANNEXES ELEMENTS DU BILAN EQUILIBRE DES OPERATIONS FINANCIERES - RECETTES	IV A4.2
--	------------

RESSOURCES PROPRES

Art. (1)	Libellé (1)	Crédits de l'exercice (BP+BS+DM+RA R N-1)	Réalisations
RECETTES (RESSOURCES PROPRES) = a + b		270 000,00	253 138,76
Ressources propres externes de l'année (a)			
Ressources propres internes de l'année (b) (2)		270 000,00	253 138,76
28032	AMORTISSEMENTS DES FRAIS DE RECHERCHE ET DE DEVELOPPEMENT	1 555,00	1 555,00
2805	CONCESSIONS ET DROITS SIMILAIRES BREVETS LICENCES DROITS ET VALEURS SIMILAIRES	9 500,00	9 493,37
28131	BATIMENTS	60 345,00	49 440,83
28153	INSTALLATIONS A CARACTERE SPECIFIQUE	11 000,00	7 884,00
28154	MATERIEL INDUSTRIEL	163 500,00	162 155,82
28182	MATERIEL DE TRANSPORT	16 000,00	15 584,74
28183	MATERIEL DE BUREAU ET MATERIEL INFORMATIQUE	5 600,00	5 528,57
28184	MATERIEL DE BUREAU ET MOBILIER	2 500,00	1 486,43
021	Virement de la section de fonctionnement		

	Opérations de l'exercice III	Restes à réaliser en recettes au 31/12	Solde d'exécution R001 de l'exercice précédent	Affectation R106 de l'exercice précédent	TOTAL IV
Total ressources propres disponibles	253 138,76		644 421,18		797 559,94

	Montant
Dépenses à couvrir par des ressources propres II	122 879,75
Ressources propres disponibles IV	797 559,94
Solde V=IV-II (3)	+674 680,19

(1) Les comptes 15, 169, 26, 27, 28, 29, 39 et 481 sont à détailler conformément au plan de comptes.

(2) Les comptes 15, 29 et 39 sont présentés uniquement si la commune ou l'établissement applique le régime des provisions budgétaires.

(3) Indiquer le signe algébrique.

BUDGET ANNEXE M 43

REPUBLIQUE FRANCAISE

DEPARTEMENT DE LA HAUTE GARONNE

Numéro SIRET : 223 100 017 00449

BUDGET ANNEXE

TRANSPORTS INTERURBAINS

M43

COMPTE ADMINISTRATIF 2017

VOTE PAR NATURE

I - INFORMATIONS GENERALES
MODALITES DE VOTE DU BUDGET

- I – L'assemblée délibérante a voté le présent budget par nature :
- au niveau (1) du chapitre pour la section de fonctionnement ;
 - au niveau(1) du chapitre pour la section d'investissement.
 - sans (2) les chapitres « opérations d'équipement » de l'état III B 3.

La liste des articles spécialisés sur lesquels l'ordonnateur ne peut procéder à des virements d'article à article est la suivante : [...]

.....

II – En l'absence de mention au paragraphe I ci-dessus, le budget est réputé voté par chapitre, et, en section d'investissement, sans chapitre de dépense « opération d'équipement ».

III – Les provisions sont (3).

- semi-budgétaires (pas d'inscription en recette de la section d'investissement)
- budgétaires (délibération n° du).

(1) A compléter par « du chapitre » ou « de l'article ».

(2) Indiquer « avec » ou « sans » les chapitres opérations d'équipement.

(3) A compléter par un seul des deux choix suivants :

- semi-budgétaires (pas d'inscription en recette de la section d'investissement)
- budgétaires (délibération n° du).

II - PRESENTATION GENERALE DU COMPTE ADMINISTRATIF	II
VUE D'ENSEMBLE	A1

EXECUTION DU BUDGET

		DEPENSES	RECETTES	SOLDE D'EXECUTION (1)
REALISATIONS DE L'EXERCICE (mandats et titres)	Section d'exploitation	23 218 638,10	23 218 638,10	
	Section d'investissement	440 717,33	682 803,19	+242 085,86
		+	+	

REPORTS DE L'EXERCICE N-1				
	Report en section d'exploitation (002)			
	Report en section d'investissement (001)		2 725 868,14	

		DEPENSES	RECETTES	SOLDE D'EXECUTION (1)
TOTAL (réalisations + reports)		23 659 355,43	26 627 309,43	+2 967 954,00

RESTES A REALISER A REPORTER EN N+1 (2)				
	Section d'exploitation	17 974,30		
	Section d'investissement	817 414,57		
	TOTAL DES RESTES à réaliser à reporter en N+1	835 388,87		

		DEPENSES	RECETTES	SOLDE D'EXECUTION (1)
RESULTAT CUMULE	Section d'exploitation	23 236 612,40	23 218 638,10	-17 974,30
	Section d'investissement	1 258 131,90	3 408 671,33	+2 150 539,43
	TOTAL CUMULE	24 494 744,30	26 627 309,43	+2 132 565,13

DETAIL DES RESTES A REALISER

Chap.	Libellé	Dépenses engagées non mandatées	Titres restant à émettre
TOTAL DE LA SECTION D'EXPLOITATION		17 974,30	
65	AUTRES CHARGES DE GESTION COURANTE	17 974,30	
6573	SUBVENTION D'EXPLOITATION AUX ORGANISMES PUBLICS	17 974,30	
TOTAL DE LA SECTION D'INVESTISSEMENT		817 414,57	
20	IMMOBILISATIONS INCORPORELLES	120 194,99	
203	FRAIS D'ETUDES DE RECHERCHE ET DE DEVELOPPEMENT ET FRAIS D'INSERT	120 194,99	
21	IMMOBILISATIONS CORPORELLES	697 219,58	
218	AUTRES IMMOBILISATIONS CORPORELLES	264 383,56	
2158	INSTALLATIONS MATERIEL ET OUTILLAGE TECHNIQUES - AUTRES	432 856,02	
	[...]Opérations d'équipement n°		
45...	Opération pour compte de tiers n° - [...] (3)		

(1) Indiquer le signe - si les dépenses sont supérieures aux recettes, et + si les recettes sont supérieures aux dépenses.

(2) Les restes à réaliser de la section d'exploitation correspondent en dépenses, aux dépenses engagées non mandatées et non rattachées telles qu'elles ressortent de la comptabilité des engagements et en recettes, aux recettes certaines n'ayant pas donné lieu à l'émission d'un titre et non rattachées (R.2311-11 du CGCT).

Les restes à réaliser de la section d'investissement correspondent en dépenses, aux dépenses engagées non mandatées au 31/12 de l'exercice précédent telles qu'elles ressortent de la comptabilité des engagements et aux recettes certaines n'ayant pas donné lieu à l'émission d'un titre au 31/12 de l'exercice précédent (R.2311-11 du CGCT).

(3) Le chapitre 45 doit être détaillé conformément au plan de comptes, tant en recettes qu'en dépenses.

II - PRESENTATION GENERALE DU COMPTE ADMINISTRATIF	II
SECTION D'EXPLOITATION - CHAPITRES	A2

DEPENSES D'EXPLOITATION

Chap.	Libellé	Crédits ouverts (BP+DM+RAR N-1)	Crédits employés (ou restant à employer)			Crédits annulés (1)
			Mandats émis	Charges rattachées	Restes à réaliser au 31/12	
011	CHARGES A CARACTERE GENERAL	23 741 583,00	21 089 702,38	1 901 026,02		750 854,60
012	CHARGES DE PERSONNEL ET FRAIS ASSIMILES					
014	ATTENUATIONS DE PRODUITS					
65	AUTRES CHARGES DE GESTION COURANTE	119 103,29	89 093,99		17 974,30	12 035,00
	Total des dépenses de gestion courante	23 860 686,29	21 178 796,37	1 901 026,02	17 974,30	762 889,60
66	CHARGES FINANCIERES	10,00				10,00
67	CHARGES EXCEPTIONNELLES	252 500,00	6 012,52			246 487,48
68	DOTATIONS AUX PROVISIONS ET AUX DEPRECIATIONS (2)					
69	IMPOTS SUR LES BENEFICES ET ASSIMILES (3)					
022	DEPENSES IMPREVUES					
	Total des dépenses réelles d'exploitation	24 113 196,29	21 184 808,89	1 901 026,02	17 974,30	1 009 387,08
	VIREMENT A LA SECTION D'INVESTISSEMENT (4)					
042	OPERATIONS D'ORDRE DE TRANSFERT ENTRE SECTIONS (4)	186 334,00	132 803,19			53 530,81
043	OPERATION ORDRE A L'INTERIEUR DE LA SECTION D'EXPLOITATION (uniquement en M.44)(4)					
	Total des dépenses d'ordre d'exploitation	186 334,00	132 803,19			53 530,81
	TOTAL	24 299 530,29	21 317 612,08	1 901 026,02	17 974,30	1 062 917,89

Pour information					
D002 Déficit d'exploitation reporté de N-1					

RECETTES D'EXPLOITATION

Chap.	Libellé	Crédits ouverts (BP+DM+RAR N-1)	Crédits employés (ou restant à employer)			Crédits annulés
			Titres émis	Prod. rattachés	Restes à réaliser au 31/12	
013	ATTENUATIONS DE CHARGES					
70	VENTES DE PRODUITS					
73	FABRIQUES, PRESTATIONS DE SERVICES, MARCHANDISES	1 360 000,00	1 371 031,93			-11 031,93
74	PRODUITS ISSUS DE LA FISCALITE (5)					
74	SUBVENTIONS D'EXPLOITATION	22 448 894,29	20 986 852,60			1 462 041,69
75	AUTRES PRODUITS DE GESTION COURANTE					
	Total des recettes de gestion courante	23 808 894,29	22 357 884,53			1 451 009,76
76	PRODUITS FINANCIERS					
77	PRODUITS EXCEPTIONNELS	430 000,00	800 417,57			-370 417,57
78	REPRISES SUR PROVISIONS ET DEPRECIATIONS (2)					
	Total des recettes réelles d'exploitation	24 238 894,29	23 158 302,10			1 080 592,19
042	OPERATIONS D'ORDRE DE TRANSFERT ENTRE SECTIONS (4)	60 636,00	60 336,00			300,00
043	OPERATION ORDRE A L'INTERIEUR DE LA SECTION D'EXPLOITATION (uniquement en M.44)(4)					
	Total des recettes d'ordre d'exploitation	60 636,00	60 336,00			300,00
	TOTAL	24 299 530,29	23 218 638,10			1 080 892,19

Pour information					
R002 Excédent d'exploitation reporté de N-1					

- (1) Les crédits annulés correspondent aux crédits ouverts desquels il convient de soustraire les crédits employés.
(2) Si la régie applique le régime des provisions semi-budgétaires, ainsi que pour la dotation aux dépréciations des stocks de fournitures et de marchandises, des créances et des valeurs mobilières de placement, aux dépréciations des comptes de tiers et aux dépréciations des comptes financiers.
(3) Ce chapitre n'existe pas en M. 49.
(4) DE 023 = RI 021 ; DI 040 = RE 042 ; RI 040 = DE 042 ; DI 041 = RI 041 ; DE 043 = RE 043.
(5) Ce chapitre existe uniquement en M41, M43 et M44.

II - PRESENTATION GENERALE DU COMPTE ADMINISTRATIF	II
SECTION D'INVESTISSEMENT - CHAPITRES	A3

DEPENSES D'INVESTISSEMENT

Chap.	Libellé	Crédits ouverts (BP+DM+RAR N-1)	Mandats émis	Restes à réaliser au 31/12	Crédits annulés (1)
20	IMMOBILISATIONS INCORPORELLES	209 902,40	86 057,41	120 194,99	3 650,00
21	IMMOBILISATIONS CORPORELLES	3 191 663,74	294 323,92	697 219,58	2 200 120,24
22	IMMOBILISATIONS REÇUES EN AFFECTATION OU EN CONCESSION				
23	IMMOBILISATIONS EN COURS				
	Total des opérations d'équipement				
	Total des dépenses d'équipement	3 401 566,14	380 381,33	817 414,57	2 203 770,24
10	DOTATIONS, FONDS DIVERS ET RESERVES				
13	SUBVENTIONS D'INVESTISSEMENT				
16	EMPRUNTS ET DETTES ASSIMILEES				
18	COMPTE DE LIAISON : AFFECTATIONS (3)				
26	PARTICIPATIONS ET CREANCES RATTACHEES A DES PARTICIPATIONS				
27	AUTRES IMMOBILISATIONS FINANCIERES				
020	DEPENSES IMPREVUES				
	Total des dépenses financières				
4581	Total des opé. pour compte de tiers (4)				
	Total des dépenses réelles d'investissement	3 401 566,14	380 381,33	817 414,57	2 203 770,24
040	OPERATIONS D'ORDRE DE TRANSFERT ENTRE SECTIONS (2)	60 636,00	60 336,00		300,00
041	OPERATIONS PATRIMONIALES (2)				
	Total des dépenses d'ordre d'investissement	60 636,00	60 336,00		300,00
	TOTAL	3 462 202,14	440 717,33	817 414,57	2 204 070,24

Pour information	
D001 Solde d'exécution négatif reporté de N-1	

RECETTES D'INVESTISSEMENT

Chap.	Libellé	Crédits ouverts (BP+DM+RAR N-1)	Titres émis	Restes à réaliser au 31/12	Crédits annulés
13	SUBVENTIONS D'INVESTISSEMENT				
16	EMPRUNTS ET DETTES ASSIMILEES (hors 165)				
20	IMMOBILISATIONS INCORPORELLES				
21	IMMOBILISATIONS CORPORELLES				
22	IMMOBILISATIONS REÇUES EN AFFECTATION OU EN CONCESSION				
23	IMMOBILISATIONS EN COURS				
	Total des recettes d'équipement				
10	DOTATIONS, FONDS DIVERS ET RESERVES	550 000,00	550 000,00		
106	RESERVES (5)				
165	DEPOTS ET CAUTIONNEMENTS RECUS				
18	COMPTE DE LIAISON : AFFECTATIONS (3)				
26	PARTICIPATIONS ET CREANCES RATTACHEES A DES PARTICIPATIONS				
27	AUTRES IMMOBILISATIONS FINANCIERES				
	Total des recettes financières	550 000,00	550 000,00		
4582	Total des opé. pour compte de tiers (4)				
	Total des recettes réelles d'investissement	550 000,00	550 000,00		
021	VIREMENT DE LA SECTION D'EXPLOITATION (2)				
040	OPERATIONS D'ORDRE DE TRANSFERT ENTRE SECTIONS (2)	186 334,00	132 803,19		53 530,81
041	OPERATIONS PATRIMONIALES (2)				
	Total des recettes d'ordre d'investissement	186 334,00	132 803,19		53 530,81
	TOTAL	736 334,00	682 803,19		53 530,81

Pour information	
R001 Solde d'exécution positif reporté de N-1	2 725 868,14

(1) Les crédits annulés correspondent aux crédits ouverts auxquels il convient de soustraire les crédits employés.

(2) DE 023 = RI 021 ; DI 040 = RE 042 ; RI 040 = DE 042 ; DI 041 = RI 041 ; DE 043 = RE 043.

(3) A servir uniquement, en dépense, lorsque la régie effectue une dotation initiale en espèces au profit d'un service public non personnalisé qu'elle crée et, en recettes, lorsque le service non personnalisé reçoit une dotation en espèces de la part de sa collectivité de rattachement.

(4) Seul le total des opérations réelles pour compte de tiers figure sur cet état (voir le détail Annexe IV A7).

(5) Le compte 106 n'est pas un chapitre mais un article du chapitre 10.

II - PRESENTATION GENERALE DU COMPTE ADMINISTRATIF	II
BALANCE GENERALE DU BUDGET	B1

1 - MANDATS EMIS (y compris sur les restes à réaliser N-1)

	EXPLOITATION	Opérations réelles (1)	Opérations d'ordre (2)	TOTAL
011	CHARGES A CARACTERE GENERAL	22 990 728,40		22 990 728,40
012	CHARGES DE PERSONNEL ET FRAIS ASSIMILES			
014	ATTENUATIONS DE PRODUITS			
60	ACHATS ET VARIATION DES STOCKS (3)			
65	AUTRES CHARGES DE GESTION COURANTE	89 093,99		89 093,99
66	CHARGES FINANCIERES			
67	CHARGES EXCEPTIONNELLES	6 012,52		6 012,52
68	DOTATIONS AUX PROVISIONS		132 803,19	132 803,19
69	IMPOTS SUR LES BENEFICES ET ASSIMILES (4)			
71	PRODUCTION STOCKEE (OU DESTOCKAGE) (3)			
	Dépenses d'exploitation - Total	23 085 634,91	132 803,19	23 218 638,10
			+	
	D 002 DEFICIT D'EXPLOITATION REPORTE DE N-1			
			=	
	TOTAL DES DEPENSES D'EXPLOITATION CUMULEES			23 218 638,10

	INVESTISSEMENT	Opérations réelles (1)	Opérations d'ordre (2)	TOTAL
10	DOTATIONS, FONDS DIVERS ET RESERVES			
13	SUBVENTIONS D'INVESTISSEMENT		60 336,00	60 336,00
	PROVISIONS REGLEMENTEES ET AMORTISSEMENTS			
14	DEROGATOIRES			
15	PROVISIONS POUR RISQUES ET CHARGES (5)			
16	EMPRUNTS ET DETTES ASSIMILEES (sauf 1688 non budgétaire)			
18	COMPTE DE LIAISON : AFFECTATIONS			
	Total des opérations d'équipement			
20	IMMOBILISATIONS INCORPORELLES (6)	86 057,41		86 057,41
21	IMMOBILISATIONS CORPORELLES (6)	294 323,92		294 323,92
	IMMOBILISATIONS RECUES EN AFFECTATION OU EN CONCESSION (6)			
22	IMMOBILISATIONS EN COURS (6)			
23	PARTICIPATIONS ET CREANCES RATTACHEES A DES PARTICIPATIONS			
26	AUTRES IMMOBILISATIONS FINANCIERES			
27	AMORTISSEMENTS DES IMMOBILISATIONS			
29	PROVISIONS POUR DEPRECIATION DES IMMOBILISATIONS			
39	PROVISIONS POUR DEPRECIATION DES STOCKS ET EN COURS			
4581	Opérations pour compte de tiers (7)			
481	CHARGES A REPARTIR SUR PLUSIEURS EXERCICES			
3...	Stocks			
	Dépenses d'investissement - Total	380 381,33	60 336,00	440 717,33
			+	
	D 001 SOLDE D'EXECUTION NEGATIF REPORTE DE N-1			
			=	
	TOTAL DES DEPENSES D'INVESTISSEMENT CUMULEES			440 717,33

(1) Y compris les opérations relatives au rattachement des charges et des produits et les opérations d'ordre semi-budgétaires.

(2) Voir liste des opérations d'ordre.

(3) Permet de retracer les variations de stocks (sauf stocks de marchandises et de fournitures).

(4) Ce chapitre n'existe pas en M. 49.

(5) Si la règle applique le régime des provisions budgétaires.

(6) Hors chapitres « opérations d'équipement ».

(7) Seul le total des opérations pour compte de tiers figure sur cet état (voir le détail Annexe IV A7).

II - PRESENTATION GENERALE DU COMPTE ADMINISTRATIF	II
BALANCE GENERALE DU BUDGET	B2

2 - TITRES EMIS (y compris sur les restes à réaliser N-1)

	EXPLOITATION	Opérations réelles (1)	Opérations d'ordre (2)	TOTAL
013	ATTENUATIONS DE CHARGES			
70	VENTES DE PRODUITS FABRIQUES, PRESTATIONS DE SERVICES, MARCHANDISES	1 371 031,93		1 371 031,93
71	PRODUCTION STOCKEE (OU DESTOCKAGE) (3)			
72	PRODUCTION IMMOBILISEE			
73	PRODUITS ISSUS DE LA FISCALITE (7)			
74	SUBVENTIONS D'EXPLOITATION	20 986 852,60		20 986 852,60
75	AUTRES PRODUITS DE GESTION COURANTE			
76	PRODUITS FINANCIERS			
77	PRODUITS EXCEPTIONNELS	800 417,57	60 336,00	860 753,57
78	REPRISES SUR PROVISIONS ET DEPRECIATIONS			
79	TRANSFERTS DE CHARGES			
	Recettes d'exploitation - Total	23 158 302,10	60 336,00	23 218 638,10
+				
R 002 EXCEDENT D'EXPLOITATION REPORTE DE N-1				
=				
TOTAL DES RECETTES D'EXPLOITATION CUMULEES				23 218 638,10

	INVESTISSEMENT	Opérations réelles (1)	Opérations d'ordre (2)	TOTAL
10	DOTATIONS, FONDS DIVERS ET RESERVES (sauf 106)	550 000,00		550 000,00
13	SUBVENTIONS D'INVESTISSEMENT			
	PROVISIONS REGLEMENTEES ET AMORTISSEMENTS			
14	DEROGATOIRES			
15	PROVISIONS POUR RISQUES ET CHARGES (4)			
16	EMPRUNTS ET DETTES ASSIMILEES (sauf 1688 non budgétaire)			
18	COMPTE DE LIAISON : AFFECTATIONS			
20	IMMOBILISATIONS INCORPORELLES (5)			
21	IMMOBILISATIONS CORPORELLES (5)			
22	IMMOBILISATIONS RECUES EN AFFECTATION OU EN CONCESSION (5)			
23	IMMOBILISATIONS EN COURS (5)			
26	PARTICIPATIONS ET CREANCES RATTACHEES A DES PARTICIPATIONS			
27	AUTRES IMMOBILISATIONS FINANCIERES			
28	AMORTISSEMENTS DES IMMOBILISATIONS		132 803,19	132 803,19
	PROVISIONS POUR DEPRECIATION DES IMMOBILISATIONS			
29	(4)			
	PROVISIONS POUR DEPRECIATION DES STOCKS ET EN COURS (4)			
39				
4582	Opérations pour compte de tiers (6)			
481	CHARGES A REPARTIR SUR PLUSIEURS EXERCICES			
3...	Stocks			
	Recettes d'investissement - Total	550 000,00	132 803,19	682 803,19
+				
R 001 SOLDE D'EXECUTION POSITIF REPORTE DE N-1				
+				
AFFECTATION AUX COMPTES 106				
=				
TOTAL DES RECETTES D'INVESTISSEMENT CUMULEES				3 408 671,33

(1) Y compris les opérations relatives au rattachement des charges et des produits et les opérations d'ordre semi-budgétaires.

(2) Voir liste des opérations d'ordre.

(3) Permet de retracer les variations de stocks (sauf stocks de marchandises et de fournitures).

(4) Si la régie applique le régime des provisions budgétaires.

(5) Hors chapitres « opérations d'équipement ».

(6) Seul le total des opérations pour compte de tiers figure sur cet état (voir le détail Annexe IV A7).

(7) Ce chapitre existe uniquement en M. 41, en M. 43 et en M. 44.

III - VOTE DU COMPTE ADMINISTRATIF	III
SECTION D'EXPLOITATION - DETAIL DES DEPENSES	A1

Chap/ art(1)	Libellé (1)	Crédits ouverts (BP+DM+RAR N-1)	Crédits employés (ou restant à employer)			Crédits annulés
			Mandats émis	Charges rattachées	Restes à réaliser au 31/12	
011	CHARGES A CARACTERE GENERAL (2)(3)	23 741 583,00	21 089 702,38	1 901 028,02		750 854,60
6066	CARBURANTS	4 980,00	3 919,57	1 060,43		
613	LOCATION DROIT DE PASSAGE ET SERVITUDES DIVERSES	2 650 000,00	2 159 225,59	489 774,41		1 000,00
61528	AUTRES	10 000,00	93,33			9 906,67
6155	SUR BIENS MOBILIERS	80 000,00	9 148,59	25 000,00		45 851,41
6156	MAINTENANCE	75 000,00	44 399,59	21 933,74		8 066,67
617	ETUDES ET RECHERCHES	10 000,00	6 936,00	3 064,00		
622	REMUNERATION D'INTERMEDIAIRES ET HONORAIRES	19 499 400,00	17 728 461,51	1 160 193,44		612 745,05
623	PUBLICITE PUBLICATION ET RELATION PUBLIQUES	10 000,00	1 724,15			8 275,85
624	TRANSPORTS DE BIENS ET TRANSPORTS COLLECTIFS DU PERSONNEL	2 000,00	1 580,68			419,32
635	AUTRES IMPOTS ET TAXES ET VERSEMENTS ASSIMILES (ADMINISTRATION DES IMPOTS)	1 400 203,00	1 136 213,37	200 000,00		63 989,63
012	CHARGES DE PERSONNEL ET FRAIS ASSIMILES					
014	ATTENUATIONS DE PRODUITS (4)					
65	AUTRES CHARGES DE GESTION COURANTE	119 103,29	89 093,99		17 974,30	12 035,00
6573	SUBVENTION D'EXPLOITATION AUX ORGANISMES PUBLICS	119 103,29	89 093,99		17 974,30	12 035,00
TOTAL = DEPENSES DE GESTION DES SERVICES (a)=(011+012+014+65)		23 860 686,29	21 178 796,37	1 901 028,02	17 974,30	762 889,60
66	CHARGES FINANCIERES(b)(5)	10,00				10,00
6688	AUTRES	10,00				10,00
67	CHARGES EXCEPTIONNELLES(c)	252 500,00	6 012,52			246 487,48
671	CHARGES EXCEPTIONNELLES SUR OPERATIONS DE GESTION	8 500,00	6 012,52			2 487,48
6742	SUBVENTIONS EXCEPTIONNELLES D'EQUIPEMENT	244 000,00				244 000,00
68	DOTATIONS AUX PROVISIONS ET AUX DEPRECIATIONS(d)(6)					
69	IMPOTS SUR LES BENEFICES ET ASSIMILES(e)(7)					
022	DEPENSES IMPREVUES(f)					
TOTAL DES DEPENSES REELLES = a+b+c+d+e+f		24 113 196,29	21 184 808,89	1 901 028,02	17 974,30	1 009 387,08

III - VOTE DU COMPTE ADMINISTRATIF	III
SECTION D'EXPLOITATION - DETAIL DES DEPENSES	A1

Chap/ art(1)	Libellé (1)	Crédits ouverts (BP+DM+RAR N-1)	Crédits employés (ou restant à employer)			Crédits annulés
			Mandats émis	Charges rattachées	Restes à réaliser au 31/12	
023	VIREMENT A LA SECTION D'INVESTISSEMENT					
042	OPERATIONS D'ORDRE DE TRANSFERT ENTRE SECTIONS(8)(9)	186 334,00	132 803,19			53 530,81
6811	DOTATIONS AUX AMORTISSEMENTS DES IMMOBILISATIONS INCORPORELLES ET CORPORELLES	186 334,00	132 803,19			53 530,81
TOTAL DES PRELEVEMENTS AU PROFIT DE LA SECTION D'INVESTISSEMENT		186 334,00	132 803,19			53 530,81
043	OPERATION ORDRE A L'INTERIEUR DE LA SECTION D'EXPLOITATION(10)					
TOTAL DES DEPENSES D'ORDRE		186 334,00	132 803,19			53 530,81
TOTAL DES DEPENSES D'EXPLOITATION DE L'EXERCICE (= Total des opérations réelles et d'ordre)		24 299 630,29	21 317 612,08	1 901 026,02	17 974,30	1 062 917,89

Pour information D 002 Déficit d'exploitation de N-1

Détail du calcul des ICNE au compte 66112 (5)

Montant des ICNE de l'exercice - Montant des ICNE de l'exercice N-1 = Différence ICNE N - ICNE N-1
--

(1) Détailler les chapitres budgétaires par article conformément au plan de comptes utilisé par la Régie.

(2) Le compte 621 est retracé au sein du chapitre 012.

(3) Le compte 634 est uniquement ouvert en M. 41.

(4) Le compte 739 est uniquement ouvert en M. 43 et en M. 44.

(5) Si le montant des ICNE de l'exercice est inférieur au montant de l'exercice N-1, le montant de l'article 66112 sera négatif.

(6) Si la Régie applique le régime des provisions semi-budgétaires, ainsi que pour la dotation aux dépréciations des stocks de fournitures et de marchandises, des créances et des valeurs mobilières de placement, aux dépréciations des comptes de tiers et aux dépréciations des comptes financiers.

(7) Ce chapitre n'existe pas en M. 49.

(8) Cf. définitions du chapitre des opérations d'ordre, DE 042 = R1 040.

(9) Le compte 6815 peut figurer dans le détail du chapitre 042 si la Régie applique le régime des provisions budgétaires.

(10) Chapitre destiné à retracer les opérations particulières telles que les opérations de stocks ou liées à la tenue d'un inventaire permanent simplifié.

III - VOTE DU COMPTE ADMINISTRATIF	III
SECTION D'EXPLOITATION - DETAIL DES RECETTES	A2

Chap/ art(1)	Libellé (1)	Crédits ouverts (BP+DM+RAR N-1)	Crédits employés (ou restant à employer)			Crédits annulés
			Titres émis	Produits rattachés	Restes à réaliser au 31/12	
013	ATTENUATIONS DE CHARGES (2)					
70	VENTES DE PRODUITS FABRIQUES, PRESTATIONS DE SERVICES, MARCHANDISES	1 360 000,00	1 371 031,93			-11 031,93
706	PRESTATIONS DE SERVICES	1 360 000,00	1 371 031,93			-11 031,93
73	PRODUITS ISSUS DE LA FISCALITE (3)					
74	SUBVENTIONS D'EXPLOITATION	22 448 894,29	20 986 852,60			1 462 041,69
74	SUBVENTIONS D'EXPLOITATION	22 448 894,29	20 986 852,60			1 462 041,69
75	AUTRES PRODUITS DE GESTION COURANTE					
	TOTAL = RECETTES DE GESTION DES SERVICES (a)=(013+70+73+74+75)	23 808 894,29	22 357 884,53			1 451 009,76
76	PRODUITS FINANCIERS(b)					
77	PRODUITS EXCEPTIONNELS(c)	430 000,00	800 417,57			-370 417,57
771	PRODUIT EXCEPTIONNELS SUR OPERATIONS DE GESTION	10 000,00	350 374,09			-340 374,09
778	AUTRES PRODUITS EXCEPTIONNELS	420 000,00	450 043,48			-30 043,48
78	REPRISES SUR PROVISIONS ET DEPRECIATIONS(d)(4)					
	TOTAL DES RECETTES REELLES = a+b+c+d	24 238 894,29	23 158 302,10			1 080 592,19

III - VOTE DU COMPTE ADMINISTRATIF	III
SECTION D'EXPLOITATION - DETAIL DES RECETTES	A2

Chap/ art(1)	Libellé (1)	Crédits ouverts (BP+DM+RAR N-1)	Crédits employés (ou restant à employer)		Crédits annulés
			Titres émis	Produits rattachés	
042	OPERATIONS D'ORDRE DE TRANSFERT ENTRE SECTIONS(6)	60 636,00	60 336,00		300,00
777	QUOTE PART DES SUBVENTIONS D INVESTISSEMENT TRANSFEREES AU RESULTAT DE L'EXERCICE	60 636,00	60 336,00		300,00
043	OPERATION ORDRE A L INTERIEUR DE LA SECTION D'EXPLOITATION(5)				
TOTAL DES RECETTES D'ORDRE		60 636,00	60 336,00		300,00
TOTAL DES RECETTES D'EXPLOITATION DE L'EXERCICE (= Total des opérations réelles et d'ordre)		24 299 630,29	23 218 638,10		1 080 892,19

Pour information R 002 Excédent d'exploitation reporté de N-1
--

Détail du calcul des ICNE au compte 7822 Montant des ICNE de l'exercice - Montant des ICNE de l'exercice N-1 = Différence ICNE N - ICNE N-1
--

(1) Détailler les chapitres budgétaires par article conformément au plan de comptes utilisé par la Régie.
 (2) L'article 699 n'existe pas en M. 49.
 (3) Ce chapitre existe uniquement en M. 41, M. 43 et M. 44.
 (4) Si la Régie applique le régime des provisions semi-budgétaires, ainsi que pour la dotation aux dépréciations des stocks de fournitures et de marchandises, des créances et des valeurs mobilières de placement, aux dépréciations des comptes de tiers et aux dépréciations des comptes financiers.
 (5) Cf. Définitions du chapitre des opérations d'ordre, RE 042 = DI 040, RE 043 = DE 043.
 (6) Le compte 7815 peut figurer dans le détail du chapitre 042 si la Régie a opté pour les provisions budgétaires.

III - VOTE DU COMPTE ADMINISTRATIF	III
SECTION D'INVESTISSEMENT - DETAIL DES DEPENSES	B1

Chap/ art(1)	Libellé (1)	Crédits ouverts (BP+DM+RAR N-1)	Mandats émis	Reste à réaliser au 31/12	Crédits annulés(2)
20	IMMOBILISATIONS INCORPORELLES (hors opérations)	209 902,40	86 057,41	120 194,99	3 650,00
203	FRAIS D'ETUDES DE RECHERCHE ET DE DEVELOPPEMENT ET FRAIS D'INSERTION	209 902,40	86 057,41	120 194,99	3 650,00
21	IMMOBILISATIONS CORPORELLES (hors opérations)	3 191 663,74	294 323,92	697 219,58	2 200 120,24
2158	INSTALLATIONS MATERIEL ET OUTILLAGE TECHNIQUES - AUTRES	833 737,99	262 861,97	432 856,02	138 000,00
218	AUTRES IMMOBILISATIONS CORPORELLES	2 357 925,75	31 441,95	264 363,56	2 062 120,24
22	IMMOBILISATIONS RECUES EN AFFECTATION OU EN CONCESSION (hors opérations)				
23	IMMOBILISATIONS EN COURS (hors opérations)				
	Opérations d'équipement n° (3)[...]				
	Total des dépenses d'équipement	3 401 566,14	380 381,33	817 414,57	2 203 770,24
10	DOTATIONS, FONDS DIVERS ET RESERVES				
13	SUBVENTIONS D'INVESTISSEMENT				
16	EMPRUNTS ET DETTES ASSIMILEES				
18	COMPTE DE LIAISON : AFFECTATIONS				
26	PARTICIPATIONS ET CREANCES RATTACHEES A DES PARTICIPATIONS				
27	AUTRES IMMOBILISATIONS FINANCIERES				
020	DEPENSES IMPREVUES				
	Total des dépenses financières				
	Opé. pour compte de tiers n° (4)[...]				
	Total des dépenses d'opérations pour compte de tiers				
	TOTAL DES DEPENSES REELLES	3 401 566,14	380 381,33	817 414,57	2 203 770,24

III - VOTE DU COMPTE ADMINISTRATIF	III
SECTION D'INVESTISSEMENT - DETAIL DES DEPENSES	B1

Chap/ art(1)	Libellé (1)	Crédits ouverts (BP+DM+RAR N-1)	Mandats émis	Reste à réaliser au 31/12	Crédits annulés (2)
040	OPERATIONS D'ORDRE DE TRANSFERT ENTRE SECTIONS (6)	60 636,00	60 336,00		300,00
	Reprises sur autofinancement antérieur (8)	60 636,00	60 336,00		300,00
1391	SUBVENTIONS D'EQUIPEMENT INSCRITES AU COMPTE DE RESULTAT	60 636,00	60 336,00		300,00
	Charges transférées				
041	OPERATIONS PATRIMONIALES (7)				
	TOTAL DEPENSES D'ORDRE	60 636,00	60 336,00		300,00
TOTAL DES DEPENSES D'INVESTISSEMENT DE L'EXERCICE (= Total des opérations réelles et d'ordre)		3 462 202,14	440 717,33	817 414,57	2 204 070,24

Pour information
D 001 Solde d'exécution négatif reporté de N-1

- (1) Détailler les chapitres budgétaires par article conformément au plan de comptes utilisé par la régie.
(2) Les crédits annulés correspondent aux crédits ouverts auxquels il convient de soustraire les mandats émis et les restes à réaliser au 31/12.
(3) Voir état III B3 pour le détail des opérations d'équipement.
(4) Voir annexe IV A7 pour le détail des opérations pour compte de tiers.
(5) Cf. définitions du chapitre des opérations d'ordre, DI 040 = RE 042.
(6) Les comptes 15..2 peuvent figurer dans le détail des reprises sur autofinancement antérieur si la règle applique le régime des provisions budgétaires.
(7) Cf. définitions du chapitre des opérations d'ordre, DI 041 = RI 041.

III - VOTE DU COMPTE ADMINISTRATIF

III

SECTION D'INVESTISSEMENT - DETAIL DES RECETTES

B2

Chap/ art(1)	Libellé (1)	Crédits ouverts (BP+DM+RAR N-1)	Titres émis	Restes à réaliser au 31/12	Crédits annulés(2)
13	SUBVENTIONS D'INVESTISSEMENT				
16	EMPRUNTS ET DETTES ASSIMILEES (hors 165)				
20	IMMOBILISATIONS INCORPORELLES				
21	IMMOBILISATIONS CORPORELLES				
22	IMMOBILISATIONS RECUES EN AFFECTATION OU EN CONCESSION				
23	IMMOBILISATIONS EN COURS				
	Total des recettes d'équipement				
10	DOTATIONS, FONDS DIVERS ET RESERVES	550 000,00	550 000,00		
1021	DOTATION	550 000,00	550 000,00		
165	DEPOTS ET CAUTIONNEMENTS RECUS				
18	COMPTE DE LIAISON : AFFECTATIONS				
26	PARTICIPATIONS ET CREANCES RATTACHEES A DES PARTICIPATIONS				
27	AUTRES IMMOBILISATIONS FINANCIERES				
	Total des recettes financières	550 000,00	550 000,00		
	Opé. pour compte de tiers n° (3)[...]				
	Total des recettes d'opérations pour compte de tiers				
	TOTAL DES RECETTES REELLES	550 000,00	550 000,00		

III - VOTE DU COMPTE ADMINISTRATIF	III
SECTION D'INVESTISSEMENT - DETAIL DES RECETTES	B2

Chap/ art(1)	Libellé (1)	Crédits ouverts (BP+DM+RAR N-1)	Titres émis	Restes à réaliser au 31/12	Crédits annulés(2)
021	VIREMENT DE LA SECTION D'EXPLOITATION				
040	OPERATIONS D'ORDRE DE TRANSFERT ENTRE SECTIONS (4)(5)	186 334,00	132 803,19		53 530,81
2803	AMORTISSEMENTS IMMO. INCORPOREL. FRAIS D'ETUDES DE REC&DEV ET FRAIS D'INSERTIONS	30 334,00	30 333,67		0,33
2805	CONCESSIONS ET DROITS SIMILAIRES BREVETS LICENCES DROITS ET VALEURS SIMILAIRES	75,00	74,00		1,00
28158	AUTRES	15 925,00	7 473,50		8 451,50
2818	AUTRES IMMOBILISATIONS CORPORELLES	140 000,00	94 922,02		45 077,98
	TOTAL DES PRELEVEMENTS PROVENANT DE LA SECTION D'EXPLOITATION	186 334,00	132 803,19		53 530,81
041	OPERATIONS PATRIMONIALES(6)				
	TOTAL DES RECETTES D'ORDRE	186 334,00	132 803,19		53 530,81
	TOTAL DES RECETTES D'INVESTISSEMENT DE L'EXERCICE (=Total des recettes réelles et d'ordre)	736 334,00	682 803,19		53 530,81

Pour information
R 001 Solde d'exécution positif reporté de N-1
2 725 868,14

- (1) Détailler les chapitres budgétaires par article conformément au plan de comptes utilisé par la régie.
(2) Les crédits annulés correspondent aux crédits ouverts auxquels il convient de soustraire les mandats émis et les restes à réaliser au 31/12.
(3) Voir annexe IV A7 pour le détail des opérations pour compte de tiers.
(4) Cf. définitions du chapitre des opérations d'ordre, DI 040 = RE 042.
(5) Les comptes 15..2 peuvent figurer dans le détail du chapitre 040 si la régie applique le régime des provisions budgétaires.
(6) Cf. définitions du chapitre des opérations d'ordre, DI 041 = RI 041.

IV - ANNEXES	IV
ELEMENTS DU BILAN	
EQUILIBRE DES OPERATIONS FINANCIERES - DEPENSES	A4.1

DEPENSES A COUVRIR PAR DES RESSOURCES PROPRES

Art. (1)	Libellé (1)	Crédits de l'exercice (BP+BS+DM+RA R N-1)	Réalizations
DEPENSES TOTALES A COUVRIR PAR DES RESSOURCES PROPRES = A + B		60 636,00	60 336,00
16 Emprunts et dettes assimilées (A)			
Dépenses et transferts à déduire des ressources propres (B)		60 636,00	60 336,00
1391	SUBVENTIONS D'EQUIPEMENT INSCRITES AU COMPTE DE RESULTAT	60 636,00	60 336,00
020	Dépenses imprévues		

	Opération de l'exercice I	Restes à réaliser en dépenses au 31/12	Solde d'exécution D001 de l'exercice précédent N-1	TOTAL II
Dépenses à couvrir par des ressources propres	60 336,00	817 414,57		877 750,57

(1) Détailler les chapitres budgétaires par article conformément au plan de comptes.

IV - ANNEXES	IV
ELEMENTS DU BILAN	
EQUILIBRE DES OPERATIONS FINANCIERES - RECETTES	A4.2

RESSOURCES PROPRES

Art. (1)	Libellé (1)	Crédits de l'exercice (BP+BS+DM+RA R N-1)	Réalisations
RECETTES (RESSOURCES PROPRES) = a + b		736 334,00	682 803,19
Ressources propres externes de l'année (a)		550 000,00	550 000,00
1021	DOTATION	550 000,00	550 000,00
Ressources propres internes de l'année (b) (2)		186 334,00	132 803,19
2803	AMORTISSEMENTS IMMO. INCORPOREL. FRAIS D'ETUDES DE REC&DEV ET FRAIS D'INSERTIONS	30 334,00	30 333,67
2805	CONCESSIONS ET DROITS SIMILAIRES BREVETS LICENCES DROITS ET VALEURS SIMILAIRES	75,00	74,00
28158	AUTRES	15 925,00	7 473,50
2818	AUTRES IMMOBILISATIONS CORPORELLES	140 000,00	94 922,02
021	Virement de la section de fonctionnement		

	Opérations de l'exercice III	Restes à réaliser en recettes au 31/12	Solde d'exécution R001 de l'exercice précédent	Affectation R106 de l'exercice précédent	TOTAL IV
Total ressources propres disponibles	682 803,19		2 725 868,14		3 408 671,33

	Montant
Dépenses à couvrir par des ressources propres II	877 750,57
Ressources propres disponibles IV	3 408 671,33
Solde V=IV-II (3)	+2 530 920,76

(1) Les comptes 15, 169, 26, 27, 28, 29, 39 et 481 sont à détailler conformément au plan de comptes.

(2) Les comptes 15, 29 et 39 sont présentés uniquement si la commune ou l'établissement applique le régime des provisions budgétaires.

(3) Indiquer le signe algébrique.

ETATS ANNEXES

**PRESENTATION AGREGEE
DU BUDGET PRINCIPAL
et
DES BUDGETS ANNEXES**

IV - ANNEXES	IV
AUTRES ELEMENTS D'INFORMATION	
PRESENTATION AGREGEE DU BUDGET PRINCIPAL ET DES BUDGETS ANNEXES	D4

1 - BUDGET PRINCIPAL

SECTION	Crédits ouverts (BP + DM + RAR N-1)	Réalisations - mandats ou titres (1)	Restes à réaliser au 31/12/N	Crédits annulés
INVESTISSEMENT				
DEPENSES	577 088 604,39	335 523 291,05	68 815 566,43	172 749 746,91
RECETTES	577 088 604,39	331 509 035,44	74 590 203,97	170 989 364,98
FONCTIONNEMENT				
DEPENSES	1 598 608 139,28	1 503 141 447,36	12 110 693,37	83 355 998,55
RECETTES	1 598 608 139,28	1 533 225 430,49		65 382 708,79

2 - BUDGETS ANNEXES 15 : RESTAURATION

SECTION	Crédits ouverts (BP + DM + RAR N-1)	Réalisations - mandats ou titres (1)	Restes à réaliser au 31/12/N	Crédits annulés
INVESTISSEMENT				
DEPENSES				
RECETTES				
FONCTIONNEMENT				
DEPENSES	1 252 560,00	1 102 913,01		149 646,99
RECETTES	1 252 560,00	1 102 913,01		149 646,99

2 - BUDGETS ANNEXES 40 : CITE ROGUET

SECTION	Crédits ouverts (BP + DM + RAR N-1)	Réalisations - mandats ou titres (1)	Restes à réaliser au 31/12/N	Crédits annulés
INVESTISSEMENT				
DEPENSES	1 689 133,27	1 241 094,32	1 388,98	446 649,97
RECETTES	1 689 133,27	1 238 254,55		450 878,72
FONCTIONNEMENT				
DEPENSES	2 267 539,31	1 741 799,45		525 739,86
RECETTES	2 267 539,31	2 005 494,95		262 044,36

2 - BUDGETS ANNEXES 42 : PARC TECHNIQUE DEPARTEMENTAL

SECTION	Crédits ouverts (BP + DM + RAR N-1)	Réalisations - mandats ou titres (1)	Restes à réaliser au 31/12/N	Crédits annulés
INVESTISSEMENT				
DEPENSES	7 123 776,33	4 136 647,59	603 398,34	2 383 730,40
RECETTES	7 123 776,33	3 776 138,51		3 347 637,82
FONCTIONNEMENT				
DEPENSES	22 032 525,97	19 396 114,26		2 636 411,71
RECETTES	22 032 525,97	17 848 619,66		4 183 906,31

2 - BUDGETS ANNEXES 43 : LABO RD

SECTION	Crédits ouverts (BP + DM + RAR N-1)	Réalisations - mandats ou titres (1)	Restes à réaliser au 31/12/N	Crédits annulés
INVESTISSEMENT				
DEPENSES	186 619,64	53 649,95	30 556,90	102 412,79
RECETTES	186 619,64	190 062,19		-3 442,55
FONCTIONNEMENT				
DEPENSES	479 006,00	393 511,18		85 494,82
RECETTES	479 006,00	393 511,18		85 494,82

IV - ANNEXES	IV
AUTRES ELEMENTS D'INFORMATION	
PRESENTATION AGREGEE DU BUDGET PRINCIPAL ET DES BUDGETS ANNEXES	D4

2 - BUDGETS ANNEXES 61 : PEPINIERS

SECTION	Crédits ouverts (BP + DM + RAR N-1)	Réalisations - mandats ou titres (1)	Restes à réaliser au 31/12/N	Crédits annulés
INVESTISSEMENT				
DEPENSES	120 500,00	67 501,76	14 505,32	38 492,92
RECETTES	120 500,00	27 132,00		93 368,00
FONCTIONNEMENT				
DEPENSES	899 170,73	679 261,60		219 909,13
RECETTES	899 170,73	689 452,41		209 718,32

2 - BUDGETS ANNEXES 62 : LABORATOIRE DEPART 31 EAU

SECTION	Crédits ouverts (BP + DM + RAR N-1)	Réalisations - mandats ou titres (1)	Restes à réaliser au 31/12/N	Crédits annulés
INVESTISSEMENT				
DEPENSES	3 821 775,50	279 110,92	730 944,35	2 811 720,23
RECETTES	3 821 775,50	709 473,56		3 112 301,94
FONCTIONNEMENT				
DEPENSES	15 728 494,62	6 205 223,09		9 523 271,53
RECETTES	15 728 494,62	5 556 633,30		10 171 861,32

2 - BUDGETS ANNEXES 63 : LABORATOIRE DEPART 31 VET

SECTION	Crédits ouverts (BP + DM + RAR N-1)	Réalisations - mandats ou titres (1)	Restes à réaliser au 31/12/N	Crédits annulés
INVESTISSEMENT				
DEPENSES	834 421,18	480 230,50	122 879,75	231 310,93
RECETTES	834 421,18	253 138,76		581 282,42
FONCTIONNEMENT				
DEPENSES	4 065 382,00	3 881 606,29		183 775,71
RECETTES	4 065 382,00	3 797 511,25		267 870,75

2 - BUDGETS ANNEXES 65 : TRANSPORTS INTERURBAINS

SECTION	Crédits ouverts (BP + DM + RAR N-1)	Réalisations - mandats ou titres (1)	Restes à réaliser au 31/12/N	Crédits annulés
INVESTISSEMENT				
DEPENSES	3 462 202,14	440 717,33	817 414,57	2 204 070,24
RECETTES	3 462 202,14	682 803,19		2 779 398,95
FONCTIONNEMENT				
DEPENSES	24 299 530,29	23 218 638,10	17 974,30	1 062 917,89
RECETTES	24 299 530,29	23 218 638,10		1 080 892,19

IV - ANNEXES	IV
AUTRES ELEMENTS D'INFORMATION	
PRESENTATION AGREGEE DU BUDGET PRINCIPAL ET DES BUDGETS ANNEXES	D4

3 - PRESENTATION GENERALE

SECTION	Crédits ouverts (BP + DM + RAR N-1)	Réalizations - mandats ou titres (1)	Restes à réaliser au 31/12/N	Crédits annulés
INVESTISSEMENT				
DEPENSES	594 327 032,45	342 222 243,42	71 136 654,64	180 968 134,39
RECETTES	594 327 032,45	338 386 038,20	74 590 203,97	181 350 790,28
FONCTIONNEMENT				
DEPENSES	1 669 632 348,20	1 559 760 514,34	12 128 667,67	97 743 166,19
RECETTES	1 669 632 348,20	1 587 838 204,35		81 794 143,85
TOTAL GENERAL DES DEPENSES	2 263 959 380,65	1 901 982 757,76	83 265 322,31	278 711 300,58
TOTAL GENERAL DES RECETTES	2 263 959 380,65	1 926 224 242,55	74 590 203,97	263 144 934,13

(1) Y compris les rattachements.

**SITUATION DES AUTORISATIONS
DE PROGRAMME
D'ENGAGEMENT
et
CREDITS DE PAIEMENT**

SITUATION DES AUTORISATIONS DE PROGRAMME ET CREDITS DE PAIEMENT

AUTORISATION DE PROGRAMME*		Stocks AP votées (exercices antérieurs) disponibles à l'affectation y compris ajustements intervenus dans l'année	AP nouvelles votées dans l'année	AP affectées non couvertes par des CP réalisés au 01/01/N (1)	Flux d'AP affectées dans l'année (2)	AP affectées annulées dans l'année (3)	Stock d'AP affectés restant à financer (4)=(1)+(2)-(3)	CP mandatés au budget de l'année N (5)	Restes à financer au titre des AP affectés au 31/12/N (6)=(4)-(5)
Numéro	Libellé								
D ARCS201002 2005/1	TVX: SIEGE C GENERAL	52 951 506,39		828 934,98			828 934,98		828 934,98
D ARCS201002 2008/3	TVX: SIEGE C GENERAL	299 608,55	-1 152 606,01	1 152 606,01		1 152 606,01			
D ARCS201002 2009/3	G.R. CENTRE ADMIN CG 31 EQUIPEMENTS TECHNIQUES	174 268,32	-16 000,00						
D ARCS201002 2010/1	G.R. CENTRE ADMIN. CG 31	504 710,20	-155 289,80	155 289,80		155 289,80			
D ARCS201002 2011/1	G.R. CENTRE ADMIN. CG 31	760 000,00		286 613,92		286 613,92	36 443,77	248 170,15	
D ARCS201002 2012/1	G.R. CENTRE ADMIN. CG 31	742 000,00		528 486,41		528 486,41	63 017,90	465 468,51	
D ARCS201002 2013/1	G.R. CENTRE ADMINISTRATIF CG31	2 198 900,00		593 529,90		593 529,90	166 879,45	426 650,45	
D ARCS201002 2014/1	G.R. CENTRE ADMINISTRATIF CG31	534 000,00		519 998,65		519 998,65		513 998,65	
D ARCS201002 2015/1	G.R. CENTRE ADMINISTRATIF CG31	390 000,00		390 000,00		390 000,00		390 000,00	
D ARCS201002 2016/1	G.R. CENTRE ADMINISTRATIF CG31	725 000,00		616 887,73		616 887,73	137 265,89	478 621,84	
D ARCS201002 2017/1	G.R. CENTRE ADMINISTRATIF CG31	1 670 000,00	1 670 000,00		1 670 000,00		1 670 000,00	966 335,62	
D ARCS201002 2017/2	TRAVAUX NEUFS SIEGE CD 31	4 200 000,00	4 200 000,00		4 200 000,00		4 200 000,00	4 200 000,00	
D ARCS201019 2008/2	TVX NEUFS BAT.HISTORIQUES	230 147,98							
D ARCS201019 2011/1	G.R. BATIMENTS HISTORIQUES	207 308,45		191 578,16		191 578,16	70 627,00	120 951,16	
D ARCS201019 2013/1	G.R. BATIMENTS HISTORIQUES	9 736,01							
D ARCS201019 2014/1	G.R. BATIMENTS HISTORIQUES	86 065,63							
D ARCS201019 2015/1	G.R. BATIMENTS HISTORIQUES	13 786,30							
D ARCS201019 2016/1	G.R. BATIMENTS HISTORIQUES	17 100,80	-8 299,20	8 743,93	400,00	8 699,20	444,73	444,73	
D ARCS201019 2017/1	G.R. BATIMENTS HISTORIQUES	30 000,00	30 000,00		30 000,00		30 000,00	420,00	29 580,00
D ARCS201027 2002/1	TRAVAUX POUR UNIVERSITE 3M	3 610,92							
D ARCS201028 2001/3	TRAVAUX COLLEGES	65 433 373,14		625 556,55		625 556,55		625 556,55	
D ARCS201028 2002/4	TRAVAUX COLLEGES	5 318 651,56							
D ARCS201028 2004/2	TRAVAUX COLLEGES	54 067 724,80		431 810,72		431 810,72		431 810,72	
D ARCS201028 2005/2	TRAVAUX COLLEGES	33 608 966,77		1 131 869,32		1 131 869,32	5 156,83	1 126 712,49	
D ARCS201028 2006/1	TRAVAUX NEUFS COLLEGES	7 547 148,40	-402 851,60	402 851,60		402 851,60			
D ARCS201028 2007/1	TRAVAUX COLLEGES	108 721 023,14	2 601 000,00	28 461 442,27	2 661 000,00	50 000,00	31 062 442,27	1 397 303,32	29 665 139,95
D ARCS201028 2007/2	TRAVAUX COLLEGES	5 482 462,69							
D ARCS201028 2008/1	TRAVAUX COLLEGES	8 307 469,83							
D ARCS201028 2008/2	TRAVAUX COLLEGES	1 910 256,59							
D ARCS201028 2009/2	G.R. COLLEGES HORS TOULOUSE	6 680 796,22	-81 253,98	81 253,98		81 253,98			
D ARCS201028 2009/3	G.R. COLLEGES MIS A DISPO CITES SCOLAIRES	183 736,79	-92 089,31	92 089,31		92 089,31			
D ARCS201028 2009/4	TRAVAUX NEUFS COLLEGES	42 301 606,80	-14 000 000,00	40 536 906,09	600 000,00	14 600 000,00	26 536 906,09	12 052 258,48	14 484 649,61
D ARCS201028 2010/1	G.R. COLLEGES SUR SOL AUTRUI TOULOUSE	1 387 672,85							
D ARCS201028 2010/2	G.R. COLLEGES HORS TOULOUSE	8 332 559,27	-507 197,12	1 472 438,11	4 330,84	511 527,96	965 240,99	4 047,87	961 193,12
D ARCS201028 2010/3	G.R. COLLEGES MIS A DISPO CITES SCOLAIRES	303 899,68							
D ARCS201028 2010/4	TRVX NEUFS COLLEGES	154 530,75	-130 000,00	130 000,00		130 000,00			
D ARCS201028 2011/1	G.R. COLLEGES SUR SOL AUTRUI TOULOUSE	1 400 044,94	-142 296,67	143 343,63		142 296,67	1 046,86	1 046,86	
D ARCS201028 2011/2	G.R. COLLEGES HORS TOULOUSE	4 878 541,50	-96 090,90	826 056,41		96 690,90	728 365,51	169 474,41	568 891,10
D ARCS201028 2011/3	G.R. COLLEGES MIS A DISPO CITES SCOLAIRES	304 975,45	-61 977,86	61 977,86		61 977,86			
D ARCS201028 2011/4	TRVX NEUFS COLLEGES	4 187 269,13	-412 739,87	2 109 481,75		412 739,87	1 696 741,88	121 288,49	1 575 453,39
D ARCS201028 2012/1	G.R. COLLEGES SUR SOL AUTRUI TOULOUSE	217 082,05							
D ARCS201028 2012/2	G.R. COLLEGES HORS TOULOUSE	1 202 596,08		280 393,66		280 393,66		280 393,66	
D ARCS201028 2012/4	TRVX NEUFS COLLEGES	1 847 482,76	-582 517,24	912 517,24		582 517,24	330 000,00	330 000,00	
D ARCS201028 2013/1	G.R. COLLEGES SUR SOL AUTRUI TOULOUSE	1 769 336,00	-25 265,33	25 285,33		25 265,33			
D ARCS201028 2013/2	TRAVAUX COLLEGES	5 044 412,41	-125 867,60	4 19 989,31		125 867,60	294 121,71	10 699,23	283 422,48
D ARCS201028 2013/3	TRAVAUX COLLEGES	498 304,89	-35 014,40	35 014,40		35 014,40			
D ARCS201028 2013/4	TRAVAUX NEUFS COLLEGES	11 000 000,00		10 302 922,64		10 302 922,64	157 961,39	16 144 961,25	
D ARCS201028 2013/5	COLLEGES SINISTRES - INONDATIONS 2013	2 694 240,00		34 245,44		34 245,44	1 440,00	32 805,44	
D ARCS201028 2014/1	G.R. COLLEGES SUR SOL AUTRUI TOULOUSE	1 875 634,11	-277 375,85	348 158,45		277 375,85	70 782,80	52 647,41	18 135,39
D ARCS201028 2014/2	TRAVAUX COLLEGES	4 916 286,71	234 610,00	486 731,68	427 000,00	182 390,00	721 341,58	56 396,09	664 945,58
D ARCS201028 2014/3	TRAVAUX COLLEGES	2 734 531,64	675 207,83	879 444,65	940 000,00	64 792,17	1 754 652,48	84 281,19	1 670 371,39
D ARCS201028 2014/4	TRAVAUX NEUFS COLLEGES	11 000 000,00		10 828 307,86		10 828 307,86	107 437,42	10 720 870,44	
D ARCS201028 2014/6	ACQ. BAT. DEMONTABLES P/COLLEGES	1 000 000,00	500 000,00	500 000,00	1 280 000,00	780 000,00	1 000 000,00	752 754,02	247 205,98
D ARCS201028 2014/7	TRAVAUX NEUFS CITES SCOLAIRES	12 500 000,00		12 485 542,40		12 485 542,40		12 485 542,40	
D ARCS201028 2015/1	G.R. COLLEGES SUR SOL AUTRUI TOULOUSE	1 654 944,80	-260 762,05	517 188,91	2 220 025,00	2 480 787,05	256 426,86	86 432,32	189 994,54
D ARCS201028 2015/2	TRAVAUX COLLEGES	8 066 620,46	-344 235,46	4 437 139,43	470 287,61	814 523,07	4 092 903,97	726 961,44	3 366 942,53
D ARCS201028 2015/3	TRAVAUX COLLEGES	734 745,25	-6 254,75	193 216,49	50 000,00	56 254,75	186 861,74	24 440,78	162 520,96
D ARCS201028 2015/4	G.R. COLLEGES SUR SOL AUTRUI TOULOUSE	3 490 359,06	249 359,06	1 501 088,25	846 000,00	596 640,94	1 750 427,31	754 594,13	995 633,18
D ARCS201028 2016/2	TRAVAUX COLLEGES	9 267 088,31	1 285 088,31	4 383 628,81	2 627 556,92	1 342 468,61	5 638 717,12	2 407 715,90	3 231 001,22
D ARCS201028 2016/3	TRAVAUX COLLEGES	2 273 990,03	335 990,03	1 472 252,01	348 100,00	12 109,97	1 808 242,04	196 065,62	1 612 176,42
D ARCS201028 2017/1	G.R. COLLEGES SUR SOL AUTRUI TOULOUSE	3 503 000,00	3 503 000,00	6 153 350,00	2 650 350,00	3 503 000,00	1 142 232,33	2 360 767,67	
D ARCS201028 2017/2	TRAVAUX COLLEGES	9 140 000,00	9 140 000,00	11 255 930,00	2 278 930,00	8 977 000,00	4 488 870,36	4 508 129,64	
D ARCS201028 2017/3	TRAVAUX COLLEGES	558 000,00	558 000,00	730 000,00		172 000,00	558 000,00	189 678,70	368 321,30
D ARCS201028 2017/4	TRAVAUX NEUFS COLLEGES	32 600 000,00	32 600 000,00	62 600 000,00	30 000 000,00	32 600 000,00	10 530,00	32 589 470,00	
D ARCS201028 2017/8	TRVX NEUFS COLLEGES SUR SOL D'AUTRUI TOULOUSE	25 000 000,00	25 000 000,00		25 000 000,00		25 000 000,00	40 071,06	24 959 928,94
D ARCS201028 2017/9	FD CONCOURS VOIRIE COL ESCALQUENS	930 000,00	930 000,00		930 000,00		930 000,00	636 736,78	293 263,22
D ARCS201029 2004/2	TVX CMS	6 674 201,98	-1 000 000,00	1 105 083,59		1 000 000,00	105 083,59	2 091,25	102 992,34
D ARCS201029 2006/1	TVX NEUFS CMS	454 477,64	-350 000,00	401 276,18		350 000,00	51 276,18		51 276,18
D ARCS201029 2006/2	TVX G.R. CMS	1 308 869,75							
D ARCS201029 2007/1	MAISON DU HANDICAP	416 928,53							
D ARCS201029 2008/1	TVX CMS	436 526,57	-40 290,64	40 290,64		40 290,64			
D ARCS201029 2010/2	G.R. MDS	654 206,15	-2 470,90						
D ARCS201029 2011/2	G.R. MDS	146 126,98							
D ARCS201029 2011/4	lix cms	450 000,00	-50 000,00	50 000,00		50 000,00			
D ARCS201029 2012/2	G.R. MDS	166 920,14							
D ARCS201029 2013/1	G.R. INSTALLATIONS MDS BAT. LOUES	11 172,83							
D ARCS201029 2013/2	TRAVAUX CMS	231 424,14	-1 081,06	1 081,06		1 081,06			
D ARCS201029 2014/1	G.R. INSTALLATIONS MDS BAT. LOUES	68 528,29		60 000,00		60 000,00	50 000,00	50 000,00	
D ARCS201029 2014/2	TRAVAUX CMS	528 052,04	-20 000,00	98 693,85		20 000,00	78 693,85	23 468,89	55 224,96
D ARCS201029 2015/1	G.R. INSTALLATIONS MDS BAT. LOUES	72 502,46							
D ARCS201029 2015/2	TRAVAUX CMS	329 646,44	-15 753,00	15 753,00		15 753,00			
D ARCS201029 2015/4	TRAVAUX CMS	1 300 000,00		1 265 271,80		1 265 271,80	504 281,66	760 989,14	
D ARCS201029 2016/1	G.R. INSTALLATIONS MDS BAT. LOUES	1 750,00		1 186,28		1 186,28	1 015,20	171,08	
D ARCS201029 2016/2	TRAVAUX CMS	619 803,92	81 253,92	381 059,67	381 123,00	299 869,08	462 313,59	129 389,20	332 924,39
D ARCS201029 2016/4	TRAVAUX CMS		-2 400 000,00	2 400 000,00		2 400 000,00			
D ARCS201029 2017/2	TRAVAUX CMS	675 000,00	575 000,00		666 460,00	91 450,00	575 000,00	88 292,49	486 707,51
D ARCS201030 2006/2	TRAVAUX MEDIATHEQUE	17 200 000,00		227 565,43		227 5			

SITUATION DES AUTORISATIONS DE PROGRAMME ET CREDITS DE PAIEMENT

AUTORISATION DE PROGRAMME*		Stocks AP votées (exercices antérieurs) disponibles à l'affectation y compris ajustements intervenus dans l'année	AP nouvelles votées dans l'année	AP affectées non couvertes par des CP réalisés au 01/01/N (1)	Flux d'AP affectées dans l'année (2)	AP affectées annulées dans l'année (3)	Stock d'AP affectés restant à financer (4)=(1)+(2)-(3)	CP mandatés au budget de l'année N (5)	Restes à financer au titre des AP affectées au 31/12/N (6)=(4)-(5)
Numéro	Libellé								
D ARC5201030 2013/1	TRAVAUX MEDIATHEQUE	26 645,38							
D ARC5201030 2014/1	TRAVAUX MEDIATHEQUE	18 773,21							
D ARC5201030 2016/1	TRAVAUX MEDIATHEQUE	2 100,00			596,54		596,54	552,60	43,74
D ARC5201034 2011/1	G.R. IMMEUBLES DE RAPPORT	68 000,00			36 394,94		36 394,94	10 431,46	25 963,48
D ARC5201034 2013/1	G.R. IMMEUBLES DE RAPPORT	20 990,78							
D ARC5201034 2016/1	G.R. IMMEUBLES DE RAPPORT	50 000,00			41 822,24		41 822,24	34 213,70	7 608,54
D ARC5201035 2010/2	G.R. AUT BAT PUBLICS	118 739,80							
D ARC5201035 2012/2	G.R. AUT BAT PUBLICS	89 962,79							
D ARC5201035 2013/2	G.R. AUTRES BATIMENTS PUBLICS	49 082,26			28 283,46		28 283,46		28 283,46
D ARC5201035 2014/2	G.R. AUTRES BATIMENTS PUBLICS	57 539,02							
D ARC5201035 2015/1	G.R. SUR BIENS LOUES	3 941,19							
D ARC5201035 2015/2	G.R. AUTRES BATIMENTS PUBLICS	157 949,61	-6 550,39	56 550,39		6 550,39	50 000,00		50 000,00
D ARC5201035 2016/2	G.R. AUTRES BATIMENTS PUBLICS	239 163,41	34 263,41	181 103,61	57 370,00	23 106,59	216 366,92	10 567,49	204 799,43
D ARC5201035 2017/1	G.R. SUR BIENS LOUES	110 000,00	110 000,00		110 000,00		110 000,00		110 000,00
D ARC5201035 2017/2	G.R. AUTRES BATIMENTS PUBLICS	1 343 700,00	1 343 700,00		1 573 000,00	229 300,00	1 343 700,00	24 063,62	1 319 646,38
D ARC5201035 2017/4	PATRIMOINE BATI	28 700,00	28 700,00		28 700,00		28 700,00	13 436,97	15 264,03
D ARC5201036 2007/2	TRAVAUX BAT.SUBDI.DDE	3 349 291,36							
D ARC5201036 2008/1	TRAVAUX BAT.SUBDI.DDE	1 207 063,49							
D ARC5201036 2009/1	G.R. REP BAT DVI CE	2 862 387,32		1 864 278,02			1 864 278,02	27 148,92	1 837 129,10
D ARC5201036 2010/1	G.R. BATS DVI DDE CE	445 899,82	-25 144,15	25 144,15		25 144,15			
D ARC5201036 2011/1	G.R. BATS DVI DDE CE	254 567,49							
D ARC5201036 2012/1	G.R. BATS DVI DDE CE	85 249,51							
D ARC5201036 2013/1	G.R. BATIMENTS DVI DDE CE	248 036,30	-15 568,02	97 920,09		15 568,02	82 352,07	12 878,05	69 474,02
D ARC5201036 2014/1	G.R. BATIMENTS DVI DDE CE	566 034,72	-1 508,19	400 968,19		1 508,19	399 460,06		399 460,06
D ARC5201036 2015/1	G.R. BATIMENTS DVI DDE CE	189 047,71	-8 798,65	50 894,77		8 798,65	42 086,12	39 207,31	2 888,81
D ARC5201036 2016/3	TRAVAUX NEUFS DANS LES BATIMENTS DVI	2 500 000,00	700 000,00	1 779 321,06	700 000,00		2 479 321,06	46 607,76	2 432 713,30
D ARC5201036 2016/1	G.R. BATIMENTS DVI DDE CE	339 865,09	-55 134,91	312 271,76	2 000,00	57 134,91	257 136,87	74 819,25	182 317,62
D ARC5201036 2017/1	G.R. BATIMENTS DVI DDE CE	1 015 000,00	1 015 000,00		1 158 900,00	143 900,00	1 015 000,00	67 765,96	947 234,04
D ARC5201037 2011/1	PREFAB MISE A DISPO COMMUNES	247 236,93							
D ARC5201038 2014/1	G.R. MUSEES	19 172,67							
D ARC5201038 2015/1	G.R. MUSEES	20 000,00		11 848,71			11 848,71	1 060,40	10 788,31
D ARC5201038 2016/1	G.R. MUSEES	128 000,00	3 000,00	19 421,97	3 000,00		22 421,97	2 862,74	19 559,23
D ARC5201038 2017/1	G.R. MUSEES	20 000,00	20 000,00		20 000,00		20 000,00		20 000,00
D ARC5201038 2017/2	TRX MUSEES	500 000,00	500 000,00		500 000,00		500 000,00		500 000,00
D ARC5201039 2001/2	TRAVAUX BAT. ARCHIVES	2 335 870,39							
D ARC5201039 2012/1	G.R. ARCHIVES	31 440,00							
D ARC5201039 2013/1	G.R. ARCHIVES	232 973,14							
D ARC5201039 2014/1	G.R. ARCHIVES	245 108,90							
D ARC5201039 2014/2	TRAVAUX BAT. ARCHIVES	1 000 000,00		664 177,86			664 177,86		664 177,86
D ARC5201039 2015/1	G.R. ARCHIVES	234 268,09	-259,04	10 577,30		259,04	10 318,26		10 318,26
D ARC5201039 2016/1	G.R. ARCHIVES	692 794,80	241 194,89	286 812,62	241 300,00	105,20	528 007,42	173 718,37	354 291,05
D ARC5201039 2016/2	TRAVAUX NEUF BAT ARCHIVES	10 000 000,00	9 030 030,30	1 000 000,00	9 000 000,00		10 000 000,00	156 008,50	9 843 991,50
D ARC5201039 2017/1	G.R. ARCHIVES	416 000,00	416 000,00		416 000,00		416 000,00	140 309,28	275 690,72
D ARC5201039 2017/2	TRAVAUX NEUF BAT ARCHIVES	250 000,00	250 000,00		250 000,00		250 000,00		250 000,00
D ARC5201039 2017/4	ARCHIVES MISE A DISPOSITION	20 000,00	20 000,00						
D ARC5201040 2016/1	G.R. BAT. CIO CADP	89 000,00	33 000,00		33 226,07	33 100,00	100,00	66 226,07	5 712,50
D ARC5201041 2012/1	G.R. AUTRES BAT.SCO. ET CULT.	10 174,10							
D ARC5201041 2013/1	G.R. AUTRES BAT.SCO. ET CULT.	63 330,90							
D ARC5201041 2013/2	CINEMATHEQUE DE BALMA	800 000,00		800 000,00			800 000,00		800 000,00
D ARC5201041 2014/1	G.R. AUTRES BAT.SCO. ET CULT.	15 183,96							
D ARC5201041 2015/1	G.R. AUTRES BAT.SCO. ET CULT.	23 281,99	-150,38	150,38		150,38			
D ARC5201041 2016/1	G.R. AUTRES BAT.SCO. ET CULT.	475 000,00	70 000,00	404 900,00	70 000,00		474 900,00	47 442,82	427 457,18
D ARC5201041 2017/1	G.R. AUTRES BAT.SCO. ET CULT.	100 000,00	100 000,00		100 000,00		100 000,00		100 000,00
D ARC5201042 2011/1	G.R. MJC	22 506,93							
D ARC5201042 2013/1	G.R. MJC	21 309,25							
D ARC5201042 2014/1	G.R. MJC	30 000,00		10 353,56			10 353,56		10 353,56
D ARC5201042 2015/1	G.R. MJC	65 000,00		25 201,46			25 201,46	489,10	24 712,36
D ARC5201042 2016/1	G.R. MJC	9 976,88	-21,12	365,17		21,12	344,05	344,05	
D ARC5201042 2017/1	G.R. MJC	15 000,00	15 000,00		15 000,00		15 000,00	9 166,63	5 833,37
D ARC5201044 2010/1	G.R. ETABL POUR ENFANTS	137 302,20							
D ARC5201044 2011/1	G.R. etabl pour enfants	394 000,00		108 136,12			108 136,12	90 725,28	17 408,84
D ARC5201044 2013/1	G.R. ETABLISSEMENTS POUR ENFANTS	895 448,73		493 664,04			493 664,04	23 420,68	470 243,16
D ARC5201044 2014/1	G.R. ETABLISSEMENTS POUR ENFANTS	447 129,55		25 769,20			25 769,20	21 126,61	4 642,59
D ARC5201044 2015/1	G.R. ETABLISSEMENTS POUR ENFANTS	216 279,33	-603,27	69 466,26		603,27	69 862,99	4 708,00	64 154,99
D ARC5201044 2016/1	G.R. ETABLISSEMENTS POUR ENFANTS	272 200,00	2 500,00	199 440,99	2 500,00		201 940,99	39 617,09	162 323,90
D ARC5201044 2017/1	G.R. ETABLISSEMENTS POUR ENFANTS	540 000,00	540 000,00		540 000,00		540 000,00	44 654,75	495 345,25
D ARC5201046 2013/1	G.R. AUTRES BATIMENTS PUBLICS	30 158,89							
D ARC5201046 2014/1	G.R. AUTRES BATIMENTS PUBLICS	36 513,84							
D ARC5201046 2015/1	G.R. AUTRES BATIMENTS PUBLICS	19 703,62	-10 296,38	10 682,65		10 296,38	286,27	286,27	0,00
D ARC5201046 2016/1	G.R. AUTRES BATIMENTS PUBLICS	46 000,00	1 000,00	45 000,00	1 000,00		46 000,00	652,80	45 347,20
D ARC5201047 2017/1	GROSSE REPARATION LOGEMENT SOCIAUX	16 000,00	15 000,00		15 000,00		15 000,00	6 967,56	8 032,44
D ARC5201048 2011/1	G.R. AUTRES BAT. PRIVES PEPINIERES	838 000,00		832 777,69			832 777,69	6 265,73	826 511,96
D ARC5201048 2013/1	G.R. AUTRES BAT. PRIVES PEPINIERES	100 900,00	900,00	100 000,00	900,00		100 900,00	97 667,45	3 232,55
D ARC5201048 2016/1	G.R. AUTRES BAT. PRIVES PEPINIERES	320 000,00	120 000,00	200 000,00	120 000,00	120 000,00	200 000,00		200 000,00
D ARC5201048 2017/1	G.R. AUTRES BAT. PRIVES PEPINIERES	5 700,00	5 700,00		5 700,00		5 700,00	170,50	5 529,50
D ARC5201049 2014/1	TBI SAINT GAUDENS - REHABILITATION	75 000,00							
D ARC5201052 2002/1	ENSEEIGN	19 431 847,08		203 448,50			200 448,50		200 448,50
D ARC5201052 2004/1	TRAVAUX POUR UNIVERSITE 3M	1 208 000,00	-1 000 000,00	1 054 957,92		1 000 000,00	54 957,92	101,11	54 856,81
D ARC5201052 2009/3	CPER 2007-2013 RESTAURANT UNIVERSITAIRE RANGUEIL	1 806,00							
D ARC5201052 2009/5	FONDS DE CONCOURS CAMPUS	31 038,00	-3 000 000,00						
D ARC5201052 2016/1	Région participation Ecole Architecture	2 000 000,00			2 000 000,00		2 000 000,00		2 000 000,00
D ARC5201052 2016/2	Université participation Cité des Chercheurs	600 000,00			600 000,00		600 000,00		600 000,00
D ARC5201052 2017/3	Participation RU2 Rangueil	3 000 000,00	3 000 000,00		3 000 000,00		3 000 000,00	2 250 000,00	750 000,00
D ARC5201053 2007/2	TRAVAUX GARE ROUTIERE	6 000 000,00		5 967 788,66			5 967 788,66		5 967 788,66
D ARC5201053 2008/1	TRAVAUX GARE ROUTIERE	151 758,69	-1 404,39	1 404,39					
D ARC5201053 2010/1	G.R. GARE ROUTIERE	221 183,26				1 404,39			
D ARC5201053 2011/1	GROSSES REPARATIONS GARE ROUTIERE	59 673,75							

SITUATION DES AUTORISATIONS DE PROGRAMME ET CREDITS DE PAIEMENT

AUTORISATION DE PROGRAMME		Stocks AP votées (exercices antérieurs) disponibles à l'affectation y compris ajustements intervenus dans l'année	AP nouvelles votées dans l'année	AP affectées non couvertes par des CP réalisés au 01/01/N (1)	Flux d'AP affectées dans l'année (2)	AP affectées annulées dans l'année (3)	Stock d'AP affectés restant à financer (4)=(1)+(2)-(3)	CP mandatés au budget de l'année N (5)	Restes à financer au titre des AP affectées au 31/12/N (6)=(4)- (5)
Numéro	Libellé								
D ARCS201053 2013/1	GROSSES REPARATIONS GARE ROUTIERE	209 812,47		-13 143,05	13 143,05		13 143,05		
D ARCS201053 2014/1	GROSSES REPARATIONS GARE ROUTIERE	162 688,31		-3 543,54	3 543,54		3 543,54		
D ARCS201053 2015/1	GROSSES REPARATIONS GARE ROUTIERE	57 999,46		-10 000,54	10 000,54		10 000,54		
D ARCS201053 2016/1	GROSSES REPARATIONS GARE ROUTIERE	200 000,00		170 000,00	30 000,00	170 000,00	200 000,00		200 000,00
D ARCS201053 2017/2	PARTICIPATION FINANCIERE PARVIS GARE ROUTIERE (METROPOLE)	200 000,00	200 000,00						
D CDSA01011 2013/1	AMS GRAND SUD	159 730,00		159 730,00		159 730,00			
D CDSA01002 2013/1	LOGEMENTS PLAI ADAPTES 2012		-100 000,00						
D CDSA01002 2013/2	LOGEMENTS PLAI ADAPTES 2013	45 000,00							
D CDSA01004 2013/1	PLAI INTEGRATION 2013	4 026 356,08	-146 383,92	1 329 042,32	106 820,00		1 434 862,32	327 367,69	1 107 494,63
D CDSA01004 2013/2	PLAI RESIDENCES SOCIALES 2012	400 400,00		202 378,08		2 003,60	200 374,48	200 374,48	
D CDSA01004 2013/3	PLAI RESIDENCES SOCIALES 2013	846 560,00		148 756,00	80 080,00	36,00	228 800,00	132 704,00	96 096,00
D CDSA01004 2014/1	PLAI INTEGRATION 2014	3 369 172,36	-455 827,64	1 624 334,37	695 000,00		2 319 334,37	505 342,39	1 813 991,98
D CDSA01004 2014/3	PLAI RESIDENCES SOCIALES 2014	47 500,00							
D CDSA01004 2014/5	PLAI INTEGRATION 2014 OHLM PUBLICS	205 000,00			187 500,00		187 500,00		187 500,00
D CDSA01004 2014/6	PLAI RESIDENCES SOCIALES 2014 OHLM PUBLICS	10 000,00							
D CDSA01004 2015/1	PLAI INTEGRATION 2015	1 990 000,00	-767 500,00		1 072 500,00		1 072 500,00	138 000,00	934 500,00
D CDSA01004 2015/5	PLAI INTEGRATION 2015 OHLM PUBLICS	557 500,00			122 500,00		122 500,00		122 500,00
D CDSA01004 2015/6	PLAI RESIDENCES SOCIALES 2015 OHLM PUBLICS	60 000,00	40 000,00		57 375,90		57 375,90		57 375,90
D CDSA01004 2015/7	PLAI RESIDENCES SOCIALES 2015 OHLM PRIVES	40 000,00							
D CDSA01007 2014/1	ADAPT LOGEMTS PERSONNES AGEES	257 147,28	-1 625,27	31 315,18		1 153,50	30 161,68	4 051,64	26 110,04
D CDSA01007 2015/1	ADAPT LOGEMTS PERSONNES AGEES	163 270,04	-328,93	36 605,54		463,36	35 142,18	14 329,63	20 812,55
D CDSA01009 2013/1	PLUS 2013	2 257 956,00	-163 912,00	777 691,20	20 592,00		798 283,20	224 781,30	573 501,90
D CDSA01009 2013/2	SUB PSLA ORG HLM ACCESSION SOCIALE	480 480,00			75 504,00		75 504,00	34 320,00	41 184,00
D CDSA01009 2014/1	PLUS 2014	2 295 000,00	-300 000,00	1 201 912,75	664 500,00		1 866 412,75	303 260,38	1 563 152,37
D CDSA01009 2014/3	PLUS RESTE DEPARTEMENT 2014-OHLM PUBLICS	435 000,00	300 000,00		261 000,00		261 000,00		261 000,00
D CDSA01009 2015/1	PLUS 2015	1 040 500,00			597 000,00		597 000,00	69 600,00	536 400,00
D CDSA01009 2015/3	PLUS RESTE DEPARTEMENT 2015-OHLM PUBLICS	45 000,00							
D CDSA01024 2013/1	AIDES OPAH-PIG-ASE-AMO	73 995,97	-3 201,55	4 673,08		3 099,08	1 574,00		1 574,00
D CDSA01024 2013/2	AIDES OPAH-PIG-ASE-AMO CLAH 2013	295 194,58		32 381,36	9 053,00	11 094,40	30 339,96	8 914,70	21 425,26
D CDSA01024 2014/2	AIDES OPAH-PIG-ASE-AMO CLAH 2014	379 344,96		42 006,20		2 073,43	39 932,77	11 617,22	28 115,55
D CDSA01024 2015/2	AIDES OPAH-PIG-ASE-AMO CLAH 2015	513 540,54		178 778,63		343,32	178 435,31	80 181,79	98 253,52
D CDSA01024 2015/3	PIG INGENIERIE 2015	181 284,56	-64 715,44	68 280,91	204,00	64 731,31	3 753,80	2 210,40	1 543,20
D CDSA01054 2013/1	PALULOS 2013	1 000,00		1 000,00			1 000,00		1 000,00
D CDSA01054 2013/2	DAP ORGANISMES PUBLICS 2013	63 000,00		63 000,00			63 000,00		63 000,00
D CDSA01054 2013/3	DAP ORGANISMES PRIVES 2013	2 253 000,00		1 416 928,20			1 416 928,20	202 514,40	1 214 413,80
D CDSA01054 2014/1	PALULOS 2014	1 000,00							
D CDSA01054 2014/2	DAP ORGANISMES PUBLICS 2014	276 500,00	-34 000,00	319 500,00		64 000,00	246 500,00		246 500,00
D CDSA01054 2014/3	DAP ORGANISMES PRIVES 2014	2 595 000,00	-35 600,00	2 454 090,00			2 464 090,00	730 610,00	1 718 480,00
D CDSA01054 2015/2	DAP ORGANISMES PUBLICS 2015	76 500,00		76 500,00			76 500,00		76 500,00
D CDSA01054 2015/3	DAP ORGANISMES PRIVES 2015	1 736 000,00		1 709 000,00		90 000,00	1 619 000,00	85 500,00	1 533 500,00
D CDSA01056 2015/4	FART PARC PRIVE	1 026 844,00		176 687,00			176 687,00	73 096,00	103 591,00
D CDSA01056 2015/5	ANAH PARC PRIVE	2 936 279,17	-55 009,23	636 272,17		6 826,84	629 445,33	247 304,13	381 541,15
D CDSA01056 2015/6	ANAH PARC PRIVE	112 450,00	-1 585,10	30 600,00			30 600,00	21 420,00	9 180,00
D CDSA01056 2015/7	FART PARC PRIVE	76 849,00	-15 443,08						
D CDSA01057 2014/2	OPH 31 - PROTOCOLE 2	2 266 000,00		31 920,00	450 000,00		481 920,00	360 000,00	121 920,00
D DAD6301001 2013/1	SAINT GAUDENS - ABATTOIRS	99 924,69	-75,31	75,31		75,31			
D DAD6301001 2014/2	PISCICULTURE - INTERPERIES JUIN 2013	40 594,80	-30 872,20	12 802,71		12 802,71			
D DAD6401005 2010/1	PROGRAMME FONCIER TRAVAUX CONN	158 894,21		51 627,72			51 627,72		51 627,72
D DAD6401005 2012/2	TRAVAUX CONNEXES REMEMBREMENT - EPL	112 932,32							
D DAD6401011 2012/1	FORET DE BUZET - AMENAGEMENTS ACCUEIL PUBLIC	412 000,00			402 712,88		402 712,88	102 680,88	300 032,00
D DAD6401015 2010/1	RESTAURATION TERRAINS MONTAGNE	123 197,25							
D DAD6401015 2012/1	RESTAURATION TERRAINS EN MONTAGNE	73 862,50		13 601,25			13 601,25		13 601,25
D DAD6401015 2013/1	RESTAURATION TERRAINS EN MONTAGNE	15 250,00		4 270,00			4 270,00		4 270,00
D DAD6401015 2014/1	RESTAURATION TERRAINS EN MONTAGNE	24 100,00		4 348,25			4 348,25		4 348,25
D DAD6401015 2015/1	RESTAURATION TERRAINS EN MONTAGNE	56 100,00							
D DAD6501002 2009/2	EQUIPEMENT DE COLLECTE DE DECHETS	394 496,76							
D DAD6501002 2010/1	COLLECTEV ET TRAITEMENT DECHETS MENAGERS	1 188 584,38							
D DAD6501002 2010/2	EQUIPEMENT DE COLLECTE DECHETS	130 456,02							
D DAD6501002 2011/1	COLLECTE + TRAIT DECHETS	40 939,71							
D DAD6501002 2011/2	EQUIPEMENT DE COLLECTE DES DECHETS	314 984,73							
D DAD6501002 2012/1	COLLECTE + TRAIT DECHETS	252 393,99		67 361,50		5 367,70	62 013,80		62 013,80
D DAD6501002 2012/2	EQUIPEMENT DE COLLECTE DES DECHETS	363 500,22		27 514,87		23 396,60	4 124,27		4 124,27
D DAD6501002 2013/1	COLLECTE + TRAIT DECHETS	110 606,12							
D DAD6501002 2013/2	EQUIPEMENT DE COLLECTE DE DECHETS	475 566,39		140 094,82		1 220,00	138 874,82	110 920,51	27 954,31
D DAD6501002 2014/1	COLLECTE + TRAIT DECHETS	176 232,00		14 208,93			14 208,93		14 208,93
D DAD6501002 2014/2	EQUIPEMENT DE COLLECTE DE DECHETS	316 327,00		92 208,20			92 208,20		92 208,20
D DAD6501002 2015/1	COLLECTE + TRAIT DECHETS	170 000,00							
D DAD6501002 2015/2	EQUIPEMENT DE COLLECTE DE DECHETS	219 596,67		51 944,62			51 944,62	15 111,63	36 832,99
D DAD6501002 2015/3	EQUIPEMENT DE COLLECTE DE DECHETS - SM	546 613,64		291 091,67			291 091,67	10 428,56	280 663,09
D DAD6501004 2013/1	ETUDES PARCOURS CYCLABLES TRONCON FAUGA - TOULOUSE	168 000,00		37,93	36 531,60		36 569,43	4 631,50	32 037,93
D DAD6501005 2014/1	PROG AMENAGEMENTS CYCLABLES	602 751,00	-10 194,00	117 613,00			117 613,00	91 806,00	25 807,00
D DAD6501005 2014/2	PROG AMENAGEMENTS CYCLABLES - SM	40 000,00	-55,00						
D DAD6501005 2015/1	PROG AMENAGEMENTS CYCLABLES	480 314,27	22 314,27	219 384,07			219 384,07	162 314,27	57 069,80
D DAD6801003 2009/1	AMENAGEMENTS HYDRAULIQUES	501 619,99							
D DAD6801003 2009/2	ASSAINISSEMENT PUVIAL	190 359,20							
D DAD6801003 2010/1	AMENAGEMENTS HYDRAULIQUES	428 318,81							
D DAD6801003 2010/2	ASSAINISSEMENT PUVIAL	207 790,08		161 737,27			161 737,27		161 737,27
D DAD6801003 2011/2	ASSAINISSEMENT PUVIAL	234 040,00							
D DAD6801003 2012/1	AMENAGEMENTS HYDRAULIQUES	276 942,74		39 157,19			39 157,19		39 157,19
D DAD6801003 2012/2	ASSAINISSEMENT PUVIAL	395 839,73		34 323,70			34 323,70		34 323,70

BUDGET PRINCIPAL	IV - ANNEXES	IV
AUTORISATIONS DE PROGRAMME ET CREDITS DE PAIEMENT		C6

SITUATION DES AUTORISATIONS DE PROGRAMME ET CREDITS DE PAIEMENT

AUTORISATION DE PROGRAMME*		Stocks AP votées (exercices antérieurs) disponibles à l'affectation y compris ajustements intervenus dans l'année	AP nouvelles votées dans l'année	AP affectées non couvertes par des CP réalisés au 01/01/N (1)	Flux d'AP affectées dans l'année (2)	AP affectées annulées dans l'année (3)	Stock d'AP affectés restant à financer (4)=(1)+(2)-(3)	CP mandatées au budget de l'année N (5)	Restes à financer au titre des AP affectées au 31/12/N (6)=(4)-(5)
Numéro	Libellé								
D DAD6801003 2013/1	TRAVAUX D'AMENAGEMENT HYDRAULIQUE	14 725,66		4 320,33			4 320,33		4 320,33
D DAD6801003 2013/3	TRAVAUX AMENAGEMENT HYDRAULIQUE - SYNDICAT MIXTE	95 339,95							
D DAD6801003 2013/4	TRAVX AMENAG HYDRAUL SM ANTERIEURS 2013	79 343,89		9 779,42			9 779,42		9 779,42
D DAD6801003 2013/5	GESTION DURABLE COURS D'EAU	30 653,66		5 832,79			5 832,79		5 832,79
D DAD6801003 2013/6	GESTION DURABLE COURS D'EAU - SM	39 284,46		2 766,68			2 766,68		2 766,68
D DAD6801003 2013/8	TRAVAUX HYDRAULIQUES-INONDATIONS JUIN 2013	437 136,58		262 845,29			262 845,29	51 847,12	210 998,17
D DAD6801003 2014/1	TRAVAUX D'AMENAGEMENT HYDRAULIQUE	41 270,89		10 180,36			10 180,36		10 180,36
D DAD6801003 2014/2	ASSAINISSEMENT PLUVIAL	120 000,00							
D DAD6801003 2014/3	TRAVAUX AMENAGEMENT HYDRAULIQUE - SYNDICAT MIXTE	96 693,99		20 056,60			20 056,60		20 056,60
D DAD6801003 2014/5	GESTION DURABLE COURS D'EAU	29 762,82		4 274,98	3 916,39		8 191,37	2 661,66	5 529,71
D DAD6801003 2014/6	GESTION DURABLE COURS D'EAU - SM	38 166,53		9 719,61		3 916,39	5 803,22		5 803,22
D DAD6801003 2014/8	ASSAINIST PLUVIAL SM ANTERIEUR 2014	155 017,03		6 590,00			6 590,00		6 590,00
D DAD6801003 2015/1	TRAVAUX D'AMENAGEMENT HYDRAULIQUE	56 850,00					2 666,40	2 666,40	
D DAD6801003 2015/2	ASSAINISSEMENT PLUVIAL	36 000,00		640,38			640,38		640,38
D DAD6801003 2015/3	TRAVAUX AMENAGEMENT HYDRAULIQUE - SYNDICAT MIXTE	100 537,59		10 649,66			10 649,66		10 649,66
D DAD6801003 2015/5	GESTION DURABLE COURS D'EAU	70 012,41		3 041,10			3 041,10	2 348,30	694,80
D DAD6801003 2015/6	GESTION DURABLE COURS D'EAU - SM	58 480,00		15 032,37			15 032,37		15 032,37
D DAD6801003 2015/8	CHAUSSEE SAINT MARTORY-SMEA	975 000,00			300 000,00		300 000,00		300 000,00
D DAD6801005 2008/1	ASSAINISSEMENT EAUX USEES	4 836 570,11							
D DAD6801005 2009/1	ASSAINISSEMENT EAUX USEES	5 160 011,70		312 827,95			37 500,00		37 500,00
D DAD6801005 2009/2	CU PROJET AUSSONNELLE	5 978 789,00				275 327,95			
D DAD6801005 2010/1	ASSAINISSEMENT EAUX USEES	5 705 616,72		384 770,19			82 357,55	44 788,35	37 569,20
D DAD6801005 2011/1	ASSAINISSEMENT EAUX USEES	2 736 971,18							
D DAD6801005 2011/3	AUSSONNELLE AMONT	5 320 000,00		164 080,00	1 799 900,00		1 963 980,00	772 485,39	1 191 494,61
D DAD6801005 2011/4	ASSAINISSEMENT DES EAUX USEES	2 747 670,23		618 058,31			618 058,31	14 518,38	603 539,93
D DAD6801005 2012/1	ASSAINISSEMENT EAUX USEES	2 910 315,69		275 551,80			275 551,80	60 344,24	215 207,56
D DAD6801005 2012/4	ASSAINISSEMENT DES EAUX USEES	2 868 304,29		1 233 137,01			1 233 137,01	212 848,79	1 020 288,22
D DAD6801005 2013/1	ASSAINISSEMENT EAUX USEES	2 192 170,00		843 864,57			843 864,57	367 305,87	456 578,70
D DAD6801005 2013/4	ASSAINISSEMENT EAUX USEES	1 396 714,40		431 411,22			431 411,22	264 113,94	187 297,28
D DAD6801005 2013/5	ASSAINISSEMENT COMMUNES - INONDATIONS 2013	79 024,38		11 267,71			11 267,71		11 267,71
D DAD6801005 2013/6	ASST SM INONDATIONS 2013	100 975,61		5 284,01			9 284,01		9 284,01
D DAD6801005 2014/1	ASSAINISSEMENT EAUX USEES	1 405 614,47		794 159,54			794 159,54	80 701,08	713 458,46
D DAD6801005 2014/4	ASSAINISSEMENT EAUX USEES	324 058,53		228 730,55			228 730,55	112 001,75	116 728,80
D DAD6801005 2015/1	ASSAINISSEMENT EAUX USEES	430 659,83		91 000,60	44 445,00		135 445,60	49 245,00	86 200,60
D DAD6801005 2015/4	ASSAINISSEMENT EAUX USEES	478 400,00		46 466,25	332,10		456 798,35	253 446,07	203 352,28
D DAD6801006 2008/1	ALIMENTATION EN EAU POTABLE	2 238 995,78							
D DAD6801006 2009/1	ALIMENTATION EN EAU POTABLE	2 205 960,56		254 588,70			228 253,94	26 312,76	26 312,76
D DAD6801006 2010/1	ALIMENTATION EN EAU POTABLE	2 183 524,51		494 870,41			442 719,91	52 150,50	46 008,00
D DAD6801006 2011/1	ALIMENTATION EN EAU POTABLE	1 408 157,10		274 933,11			274 933,11	84 702,00	190 231,11
D DAD6801006 2011/2	ALIMENTATION EN EAU POTABLE	558 065,88		184 149,96			184 149,96	117 223,92	171 223,92
D DAD6801006 2012/1	ALIMENTATION EN EAU POTABLE	1 026 636,33		110 453,32			116 453,32	4 939,38	111 513,94
D DAD6801006 2012/2	ALIMENTATION EN EAU POTABLE	840 248,00		502 337,64			502 337,64	8 212,86	494 124,78
D DAD6801006 2013/1	ALIMENTATION EN EAU POTABLE	1 138 168,00		18 846,52			18 846,52		18 846,52
D DAD6801006 2013/2	ALIMENTATION EN EAU POTABLE	211 634,00		129 834,26	2 142,36		131 976,62	4 630,39	127 346,23
D DAD6801006 2013/3	AEP - COMMUNE - INTERPERIES 2013	49 789,10		2 322,02			2 322,02		2 322,02
D DAD6801006 2013/4	AEP - SM - INTERPERIES 2013	133 074,32		128 168,95			128 168,95		128 168,95
D DAD6801006 2014/1	ALIMENTATION EN EAU POTABLE	764 238,37		85 134,78			85 134,78	66 975,48	18 159,30
D DAD6801006 2014/2	ALIMENTATION EN EAU POTABLE	57 761,63		16 164,08			16 164,08	6 592,25	9 571,83
D DAD6801006 2015/1	ALIMENTATION EN EAU POTABLE	757 056,12	-1 100,00	69 610,60	212 150,00		281 760,60	21 075,00	260 685,60
D DAD6801006 2015/2	ALIMENTATION EN EAU POTABLE	174 700,00	1 100,00	149 253,90	2 274,91	5 160,00	146 368,81	105 033,73	41 335,08
D DAE2101006 2008/1	SUBV. RESTRUCTURATION ECOLE D'INGENIEUR PURPAN	1 050 000,00							
D DAEAA01001 2010/1	CONSTRUCTION RESTAURANT UNIVERSITAIRE MIRAIL	2 158 953,24	-404 428,76	404 428,76		404 428,76			
D DAEAA01001 2016/3	CONSTRUCTION ECOLE D'ECONOMIE DE TOULOUSE	5 000 000,00		4 000 000,00			4 000 000,00	1 090 000,00	2 910 000,00
D DAEAG01013 2013/3	AIDE ECONOMIE LOCALE INONDATIONS JUIN 2013	34 988,21	-1 833 564,79						
D DATBG01001 2016/1	EQUIPEMENTS SPORTIFS PUBLICS	3 800 000,00		516 784,34			516 784,34	375 983,31	140 801,03
D DATBG01003 2016/1	EQUIPTS CULTURELS HORS CHARTRE	864 000,00							
D DATBG01011 2016/1	SYNDICATS MIXTES EDILITE	50 000,00							
D DATBG01020 2016/1	IMMOBILIER ET ESPACE VERT PUB	600 000,00	-5 100 000,00	103 349,19	948,25		104 298,44	17 026,01	87 272,43
D DATBG01022 2016/1	CCAS	4 000,00							
D DATBG01047 2016/1	STATION DE SKI	836 000,00							
D DATBG01048 2016/1	EQUIPEMENTS TOURISTIQUES PRIVE	234 320,00		162 660,60	30 150,00		192 810,60	7 991,27	184 819,33
D DATBG01050 2016/1	EQUIPEMENT TOULOUSE HORS GPV	1 090 000,00							
D DATBG01051 2016/1	G.P.V.	2 865 680,00		592 007,00			592 007,00	590 254,53	1 752,47
D DATBH01004 2016/1	PLAI OHLM PRIVES 2016	3 750 000,00	905 000,00						
D DATBH01004 2016/2	PLAI RURAL PROG 2016		-60 000,00						
D DATBH01004 2016/3	PLAI OHLM PUBLICS 2016	205 000,00							
D DATBH01004 2016/4	PLAI RES OHLM PUBLICS 2016	100 000,00							
D DATBH01004 2016/5	PLAI RES OHLM PRIVES 2016	305 000,00	105 000,00		305 000,00		305 000,00		305 000,00
D DATBH01067 2016/1	ADAPT LOGT HANDICAPES 2016	164 089,23	-35 910,77	83 056,56	40 151,30	1 622,36	121 384,50	73 641,06	47 543,44
D DATBH01069 2016/1	PLUS 2016 OHLM PRIVE	2 096 500,00	-29 000,00						
D DATBH01049 2016/2	PLUS 2016 OHLM PUBLICS	135 000,00							
D DATBH01024 2016/1	PIG INGENIERIE 2016	216 084,86	-39 915,14	122 898,69	1 599,84	31 915,14	92 583,59	81 984,64	10 598,95
D DATBH01024 2016/2	OPAH-PIG-ASE-AMO CLAH 2016	441 886,30	-158 113,70	307 886,30	86 500,00		394 386,30	216 500,00	177 886,30
D DATBH01054 2016/1	PALUDOS PROG 2016		-20 000,00						
D DATBH01054 2016/2	DAP ORG PUBLICS 2016	471 491,00	-128 509,00	533 591,00		62 100,00	471 491,00		471 491,00
D DATBH01054 2016/3	DAP ORG PRIVES 2016	1 502 451,00	-377 549,00	1 603 876,00		126 889,00	1 476 986,00		1 476 986,00
D DATBH01055 2016/1	FART PROG 2016	392 140,00	-607 860,00	308 892,00	1,00	5 147,00	303 745,00	204 464,00	99 282,00
D DATBH01055 2016/2	DAP ANAH	2 210 691,00	-1 399 309,00	1 731 713,00		13 953,00	1 717 760,00	1 099 106,00	618 654,00

BUDGET PRINCIPAL	IV - ANNEXES	IV
AUTORISATIONS DE PROGRAMME ET CREDITS DE PAIEMENT		C6

SITUATION DES AUTORISATIONS DE PROGRAMME ET CREDITS DE PAIEMENT

AUTORISATION DE PROGRAMME*		Stocks AP votées (exercices antérieurs) disponibles à l'affectation y compris ajustements intervenus dans l'année	AP nouvelles votées dans l'année	AP affectées non couvertes par des CP réalisé au 01/01/N (1)	Flux d'AP affectées dans l'année (2)	AP affectées annulées dans l'année (3)	Stock d'AP affectés restant à financer (4)=(1)+(2)-(3)	CP mandatés au budget de l'année N (5)	Restes à financer au titre des AP affectées au 31/12/N (6)=(4)-(5)
Numéro	Libellé								
D DATBH01055 2016/3	ANAH ING COLLECT 2016	47 559,00	-242 441,00	47 559,00			47 559,00	47 559,00	
D DATBH01055 2016/4	FART ING COLLECT 2016	62 133,00	-167 867,00	49 263,00	12 870,00	7 823,00	54 210,00	54 210,00	
D DAU8001009 2004/2	AIDES AUX LOGTS SRU	1 920 726,00		168 452,00	66 628,00		223 080,00	60 985,20	142 084,80
D DAU8001009 2005/3	AIDES AUX LOGTS SRU	2 762 966,00		89 232,00	1 716,00		90 948,00	89 232,00	1 716,00
D DAU8001053 2003/3	GRAND PROJET DE VILLE	5 974 596,00		636 735,00			636 735,00	636 735,00	
D DAU8001054 2007/1	AIDE PIERRE ORGANISMES HLM	1 898 137,00		37 595,20			37 595,20		37 595,20
D DAU8001014 2008/1	AIDE AUX PARTICULIERS	365 046,04	-2 227,93	6 641,57		5 727,90	913,67	913,67	
D DAU9101009 2008/3	AIDES AUX LOGTS	10 296,00							
D DAU9101018 2008/1	AIDE AU LOGEMENT ETUDIANT	1 940 418,09	-22 783,26	22 783,26		22 783,26			
D DAU9101054 2008/2	DAP PALULOS (COMMUNES) 2008	12 500,00		2 500,00			2 500,00		2 500,00
D DAU9101054 2008/4	AIDE PIERRE ORGANISMES HLM	1 488 232,78		104 460,77			104 460,77	41 988,97	62 471,80
D DCPBH01009 2017/1	MOBILIERS COLLEGES	1 316 700,00	1 310 700,00		1 339 629,63	103 305,13	1 236 324,50	593 344,75	642 979,75
D DCPBH01009 2017/2	MATERIELS COLLEGES	488 600,00	488 600,00		344 570,13	3 264,16	341 305,97	157 716,78	183 589,19
D DEDBC01005 2016/1	TRAVAUX CONNEXES AUX AMENAGEMENTS FONCIERS	140 000,00							
D DEDBC01005 2017/1	TRAVAUX CONNEXES AUX AMENAGEMENTS FONCIERS	158 000,00	158 000,00						
D DEDBC01015 2016/1	RESTAURATION TERRAINS EN MONTAGNE	88 010,00		61 264,54			61 264,54	26 765,79	34 498,75
D DEDBD01002 2016/1	COLLECTE + TRAIT DECHETS MENAG	363 453,00	-6 547,00	12 008,26	15 087,60		27 075,86	12 121,28	14 954,58
D DEDBD01002 2016/2	COLLECTE + TRAIT DECHETS	553 544,12	2 057,00	454 899,13	1 748,84		456 647,97	179 022,98	277 624,99
D DEDBD01002 2017/1	COLLECTE + TRAIT DECHETS MENAG	500 000,00	500 000,00						
D DEDBD01002 2017/2	COLLECTE + TRAIT DECHETS	4 490,00	4 490,00		4 489,92		4 489,92		4 489,92
D DEDBD01034 2016/1	ETUDES FIN PARCOURS CYCLABLES GARONNE	163 000,00	70 000,00	3 744,00	107 121,11		110 865,11	11 525,33	99 339,78
D DEDBD01005 2016/1	PROG AMENAGEMENTS CYCLABLES	422 879,73	-12 120,27	128 358,75	95 633,84		224 032,59	36 078,44	187 954,15
D DEDBD01005 2017/1	PROG AMENAGEMENTS CYCLABLES	400 000,00	400 000,00		27 694,30		27 694,30		27 694,30
D DEDBD01007 2017/1	PLAN PREV. RISQUES TECHNO	94 000,00	94 000,00						
D DEDBE01003 2016/1	TRAVAUX AMENAGE HYDRAULIQUE	80 000,00		6 836,08			6 836,08		6 836,08
D DEDBE01003 2016/3	GESTION DURABLE COURS D'EAU	80 000,00		1 147,67			1 147,67		1 147,67
D DEDBE01003 2016/4	TRAVAUX HYDRAULIQUES -SM	80 000,00		71 778,50	6 074,50		77 853,00	4 912,50	72 940,50
D DEDBE01003 2016/5	GESTION DURABLE COURS EAU SM	90 960,00		27 527,54			27 527,54	8 089,68	19 437,86
D DEDBE01005 2016/1	ASSAINISSEMENT DES EAUX USEES	446 037,00	-244 823,00	19 296,18			19 296,18	18 728,12	562,06
D DEDBE01005 2016/2	ASSAINISSEMENT EAUX USEES SM	594 823,00	244 823,00	170 348,76	414 734,43		585 083,19	115 059,73	470 024,46
D DEDBE01005 2017/1	ASSAINISSEMENT DES EAUX USEES	1 500 000,00	1 500 000,00		93 108,99		93 108,99		93 108,99
D DEDBE01005 2017/2	ASSAINISSEMENT EAUX USEES SM	1 500 000,00	1 500 000,00		862 952,93		862 952,93		862 952,93
D DEDBE01006 2016/1	AEP	660 000,00		246 824,16	289 318,26		546 142,42	243 050,77	303 091,65
D DEDBE01006 2016/2	AEP - SM	146 000,00		137 320,20	2 115,59		139 435,79	106 763,10	32 672,69
D DEDBE01006 2017/1	AEP	1 000 000,00	1 000 000,00		587 662,08		587 662,08	201 055,85	386 576,23
D DEDBE01006 2017/2	AEP - SM	1 060 000,00	1 000 000,00		101 087,06		101 087,06		101 087,06
D DEE1501001 2010/1	PROGRAMMATION SCOLAIRE	8 199 040,00							
D DEE1501001 2011/1	PROGRAMMATION SCOLAIRE	7 024 432,00							
D DEE1501001 2012/1	PROGRAMMATION SCOLAIRE	7 983 473,00		76 263,12			76 263,12		76 263,12
D DEE1501001 2013/1	PROGRAMMATION SCOLAIRE	7 000 000,00		157 335,76			157 335,76		157 335,76
D DEE1501001 2014/1	PROGRAMMATION SCOLAIRE	6 055 529,00		719 038,48			719 038,48	451 939,90	267 098,58
D DEE1501001 2015/1	PROGRAMMATION SCOLAIRE	6 000 000,00		837 226,92			837 226,92	647 695,02	189 531,90
D DEE1501002 2010/1	TRAVAUX DANS LES ECOLES	2 959 000,00		468,17			468,17		468,17
D DEE1501002 2011/1	TRAVAUX DANS LES ECOLES	2 500 000,00		150,41	4 254,60	852,30	3 552,71	3 402,30	150,41
D DEE1501002 2012/1	TRAVAUX DANS LES ECOLES	1 685 167,00		38 308,75			38 308,75		38 308,75
D DEE1501002 2013/1	TRAVAUX DANS LES ECOLES	520 000,00		121 687,62			121 687,62	1 016,22	120 671,40
D DEE1501002 2014/1	TRAVAUX DANS LES ECOLES	464 472,00		112 858,94			112 858,94	30 603,48	82 255,46
D DEE15TL161 2016/1	PROGRAMMATION SCOLAIRE 2016 TL	5 400 000,00							
D DEE1601005 2014/1	PART TRAVAUX CITES SCOLAIRES	4 651 109,00	-36 800,00	377 842,26	750 938,84		1 128 781,10	692 130,84	436 650,26
D DEF7601001 2009/1	CRECHES COMMUNALES	2 879 829,38							
D DEF7601001 2009/2	CRECHES ASSOCIATIVES	43 745,30							
D DEF7601001 2010/1	CRECHES COMMUNALES	3 493 916,31							
D DEF7601001 2010/2	CRECHES ASSOCIATIVES	112 447,78							
D DEF7601001 2011/1	CRECHES COMMUNALES	1 165 139,22							
D DEF7601001 2011/2	CRECHES ASSOCIATIVES	46 774,11							
D DEF7601001 2012/1	CRECHES COMMUNALES	2 406 738,51	-334 086,84	334 096,84		334 096,84			
D DEF7601001 2012/2	CRECHES ASSOCIATIVES	165 260,39	-36 060,33	30 000,33		30 000,33			
D DEF7601001 2013/1	CRECHES COMMUNALES	848 907,44	-18 921,11	22 909,41		18 921,11	3 988,30	1 214,96	2 773,34
D DEF7601001 2013/2	CRECHES ASSOCIATIVES	72 198,73	-1 170,44	1 935,66		1 170,44	765,22		765,22
D DEF7601001 2014/1	CRECHES COMMUNALES	994 748,08	-32 814,68	81 187,51		32 814,68	48 372,83	47 735,44	637,39
D DEF7601001 2014/2	CRECHES ASSOCIATIVES	272 806,45		12 625,94			12 625,94		12 625,94
D DEF7601001 2015/1	CRECHES COMMUNALES	327 203,03	-472 796,97	52 754,99		32 227,48	20 527,51	12 489,70	8 037,81
D DEF7601001 2015/2	CRECHES ASSOCIATIVES	164 262,51	-75 737,48	30 288,70		293,80	29 994,90	16 648,46	13 146,44
D DEF7601001 2016/2	CRECHES ASSOCIATIVES	240 929,72	-58 070,28	929,72		25 609,74	26 539,46		26 539,46
D DEF7601001 2016/3	CONSTRUCTION CRECHE NEGRENEYS	221 389,12		1 389,12		220 694,56	220 694,56	220 694,56	
D DEF7601001 2017/2	CRECHES ASSOCIATIVES	299 305,44		299 305,44		25 609,74	25 609,74		25 609,74
D DEF76TL161 2016/1	CRECHES COMMUNALES 2016 TL	1 599 305,44	-694,56						
D DETBG01001 2017/1	EQUIPEMENTS SPORTIFS PUBLICS	1 100 000,00	1 100 000,00		18 027,64		18 027,64	8 131,48	9 896,16
D DETBG01003 2017/1	EQUIPTS CULTURELS HORS CHARTE	300 000,00	300 000,00						
D DETBG01011 2017/1	SYNDICATS MIXTES EDILITE	50 000,00	50 000,00						
D DETBG01020 2017/1	IMMO. ET ESPACES VERTS PUBLICS	2 000 000,00	2 000 000,00		131 795,62		131 795,62	37 593,05	94 202,57
D DETBG01022 2017/1	CCAS	4 000,00	4 000,00						
D DETBG01032 2017/1	SYNDICATS MIXTES EQUIPEMENTS SPORTIFS	50 000,00	50 000,00						
D DETBG01047 2017/1	STATIONS DE SKI	1 200 000,00	1 200 000,00						
D DETBG01048 2017/1	EQUIPEMENTS TOURISTIQUES PRIVES	150 000,00	150 000,00		93 933,95		93 933,95		93 933,95
D DETBG01051 2017/1	G.P.V.	200 000,00	200 000,00						
D DETBGL161 2016/1	SPORT TOULOUSE	13 000 000,00							
D DETBGMT171 2017/1	PARC DES EXPOSITIONS (PEX)	45 000 000,00	45 000 000,00						
D DETBH01004 2017/1	AIDES AUX LOGTS PLAI	205 000,00	205 000,00						
D DETBH01004 2017/2	AIDE AUX LOGEMENTS PLAI	60 000,00	60 000,00						
D DETBH01004 2017/3	PLAI OHLM PUBLICS 2017	3 855 000,00	3 855 000,00						
D DETBH01004 2017/4	PLAI RES OHLM PUBLICS 2017	100 000,00	100 000,00						
D DETBH01004 2017/5	PLAI RES OHLM PRIVES 2017	200 000,00	200 000,00						
D DETBH01007 2017/1	ADAPT LOGT HANDICAPES 2017	200 000,00	200 000,00		192 821,37	1 923,69	190 897,68	42 907,23	147 990,45
D DETBH01009 2017/1	PLUS 2017 OHLM PRIVE	2 116 500,00	2 116 500,00						
D DETBH01009 2017/2	PLUS 2017 OHLM PUBLICS	136 000,00	136 000,00						
D DETBH01014 2017/1	AIDE AUX PARTICULIERS	490 000,00	400 000,00						

BUDGET PRINCIPAL	IV - ANNEXES	IV
AUTORISATIONS DE PROGRAMME ET CREDITS DE PAIEMENT		C6

SITUATION DES AUTORISATIONS DE PROGRAMME ET CREDITS DE PAIEMENT

AUTORISATION DE PROGRAMME*		Stocks AP votées (exercices antérieurs) disponibles à l'affectation y compris ajustements intervenus dans l'année	AP nouvelles votées dans l'année	AP affectées non couvertes par des CP réalisés au 01/01/N (1)	Flux d'AP affectées dans l'année (2)	AP affectées annulées dans l'année (3)	Stock d'AP affectées restant à financer (4)=(1)+(2)-(3)	CP mandatées au budget de l'année N (5)	Restes à financer au titre des AP affectées au 31/12/N (6)=(4)-(5)
Numéro	Libellé								
D DETB01024 2017/1	SUIVI ANIMATION OPAH-ODAH	406 000,00	406 000,00		342 707,20		342 707,20	153 604,45	189 102,75
D DETB01024 2017/2	OPAH-PIG-ASE-AMO CLAH 2017	700 000,00	700 000,00		607 500,00		607 500,00	28 500,00	579 000,00
D DETB01054 2017/1	PALLULOS PROG 2017	20 000,00	20 000,00						
D DETB01054 2017/2	DAP ORG PUBLICS 2017	624 000,00	624 000,00		310 600,00		310 600,00		310 600,00
D DETB01054 2017/3	DAP ORG PUBLICS 2017	1 487 185,00	1 487 185,00		889 700,00		689 700,00		889 700,00
D DETB01055 2017/1	FART DAP PROG 2017	1 000 000,00	1 000 000,00		772 670,00	1 993,00	770 677,00	141 235,00	629 442,00
D DETB01055 2017/2	DAP ANAH	4 356 603,00	4 356 603,00		4 340 308,00	12 030,00	4 328 278,00	775 418,00	3 552 860,00
D DETB01055 2017/3	ANAH ING COLLECT 2017	290 642,00	290 642,00		111 962,00	35 552,00	76 410,00	20 000,00	56 410,00
D DETB01055 2017/4	FART ING COLLEC 2017	230 000,00	230 000,00		75 894,00		75 894,00		75 894,00
D DETB01055 2017/6	DELEGATION AIDE PIERRE PARC PRIVE	21 570,00	21 570,00		21 570,00		21 570,00	9 358,00	12 212,00
D DETB01057 2017/1	PPRT LACROIX	10 000,00	10 000,00						
D DETB01057 2017/2	PPRT ANTARGAZ 2017	36 000,00	36 000,00						
D DID6601015 2009/1	PATRIMOINE RURAL NON PROTEGE	88 240,95	-11 627,90						
D DID6601015 2010/1	PATIMOINE RURAL NON PROTEGE	52 269,77	-25 552,00						
D DID6601015 2011/1	PATIMOINE RURAL NON PROTEGE	67 282,78		28 111,77			28 111,77		28 111,77
D DID6601015 2012/1	PATIMOINE RURAL NON PROTEGE	129 237,55		336,72			336,72		336,72
D DID6601015 2013/1	PATIMOINE RURAL NON PROTEGE	149 620,55		11 010,85			11 010,85	2 222,00	8 788,85
D DID6601015 2014/1	PATIMOINE RURAL NON PROTEGE	100 369,97	0,34	43 198,81			43 198,81	4 473,26	38 725,55
D DID6601015 2015/1	PATIMOINE RURAL NON PROTEGE	149 475,60	-0,40	58 282,96			58 282,96	6 658,54	51 624,42
D DID6601023 2013/1	FEDERAT COMPAGNONNIQUE DES METIERS DU BATIMENT	1 500 000,00		630 000,00			630 000,00	559 087,32	70 912,68
D DID6601047 2010/1	STATIONS DE SKI	1 540 798,69							
D DID6601047 2012/1	STATIONS DE SKI	441 536,34		35 587,88			35 587,88		35 587,88
D DID6601047 2012/2	AMENAGEMENTS TOURISTIQUES PUBLICS PLURIANNUELS		-1 656 035,00	1 656 035,00		1 656 035,00			
D DID6601047 2013/1	STATIONS DE SKI	289 616,00							
D DID6601047 2013/3	AMENAGEMENTS ET EQUIPTS TOURISTIQUES - INTERPERIES 2013	40 535,00							
D DID6601047 2015/1	STATIONS DE SKI	2 776 000,00		599 456,98			599 456,98		599 456,98
D DID6601048 2010/1	EQUIPEMENTS TOURISTIQUES PRIVES	402 261,63		596,14			596,14		
D DID6601048 2011/1	EQUIPEMENTS TOURISTIQUES PRIVE	409 447,85		42 119,38		19 359,39	23 760,00		23 760,00
D DID6601048 2012/1	EQUIPEMENTS TOURISTIQUES PRIVE	180 647,92		27 800,44		7 200,00	20 600,44	3 810,17	16 790,27
D DID6601048 2013/1	EQUIPEMENTS TOURISTIQUES PRIVES	327 705,60		27 646,67			27 646,67	17 138,86	10 507,81
D DID6601048 2014/1	EQUIPEMENTS TOURISTIQUES PRIVES	44 400,00		34 623,48			34 623,48	21 223,48	13 400,00
D DID6601048 2014/2	AMENAGEMENTS PRIVES-INONDATIONS	60 000,00		14 332,89			14 332,89		14 332,89
D DID6601048 2015/1	EQUIPEMENTS TOURISTIQUES PRIVES	176 239,05	-0,95	60 187,08			60 187,08	6 658,28	53 528,80
D DID6701001 2009/1	TRAVAUX D'AMENAGEMENT HYDRAULI	1 385 042,12		7 931,68		7 931,68			
D DID6701001 2009/2	EQUIPEMENTS SPORTIFS PUBLICS	13 159 200,76							
D DID6701001 2010/1	EQUIPEMENTS SPORTIFS PUBLICS	13 546 234,27		14 982,32			14 982,32		14 982,32
D DID6701001 2011/1	EQUIPEMENTS SPORTIFS PUBLICS	10 331 373,78		623 787,70			623 787,70		623 787,70
D DID6701001 2012/1	EQUIPEMENTS SPORTIFS PUBLICS	11 543 715,37		640 287,29			640 287,29		640 287,29
D DID6701001 2013/1	EQUIPEMENTS SPORTIFS PUBLICS	6 353 403,97		750 401,55			750 401,55	178 341,62	572 059,93
D DID6701001 2014/1	EQUIPEMENTS SPORTIFS PUBLICS	6 582 113,18	155 957,00	720 020,16			720 020,16	338 936,62	381 083,54
D DID6701001 2015/1	EQUIPEMENTS SPORTIFS PUBLICS	4 529 308,58	-2 752,00	1 156 874,32	32 346,33	32 346,33	1 186 874,32	261 627,35	905 246,97
D DID6701003 2007/1	EQUIPEMENTS CULTURELS HORS CHARTE	3 322 913,39							
D DID6701003 2008/1	EQUIP.CULTUR. PUB. HORS CHARTE	2 638 044,37							
D DID6701003 2009/1	EQUIPEMENT CULTUREL HORS CHARTE	4 076 406,81							
D DID6701003 2010/1	EQUIPEMENT CULTUREL HORS CHARTE	3 830 060,53		248 217,60			248 217,60		248 217,60
D DID6701003 2011/1	EQUIPEMENT CULTUREL HORS CHARTE	1 368 379,19		0,07			0,07		0,07
D DID6701003 2012/1	EQUIPEMENT CULTUREL HORS CHARTE	9 395 830,59		45 564,53			45 564,53		45 564,53
D DID6701003 2012/2	AEROSCOPIA	1 570 000,00		314 000,00			314 000,00	314 000,00	
D DID6701003 2013/1	EQUIPEMENTS CULTURELS HORS CHARTE	1 904 577,20		105 660,79			105 660,79	59 772,44	45 888,35
D DID6701003 2014/1	EQUIPEMENTS CULTURELS HORS CHARTE	1 771 356,27	-144 828,46	174 843,73			174 843,73	97 981,98	76 861,75
D DID6701003 2015/1	EQUIPEMENTS CULTURELS HORS CHARTE	1 814 328,53		873 890,42			873 890,42	472 497,94	401 392,48
D DID6701011 2012/1	SYNDICATS MIXTES EDILITE	221 732,93							
D DID6701011 2013/1	SYNDICATS MIXTES EDILITE	150 757,98							
D DID6701014 2013/1	SUBV COMMUNES-INTERPERIES 2013	469 465,00		18 848,48			18 848,48		18 848,48
D DID6701020 2009/1	IMMOBILIER ET ESPACES VERTS PUBLICS	14 527 468,77							
D DID6701020 2010/1	IMMOBILIER ET ESPACE VERTS PUB	12 579 376,52		4 942,46			4 942,46		4 942,46
D DID6701020 2011/1	IMMOBILIER ET ESPACE VERTS PUB	10 915 542,09		1 008 390,62			1 008 390,62		1 008 390,62
D DID6701020 2012/1	IMMOBILIER ET ESPACE VERTS PUB	12 266 785,18		334 790,93			334 790,93		334 790,93
D DID6701020 2013/1	IMMOBILIER ET ESPACE SVERTS PUB	5 301 691,03		834 240,77			834 240,77	123 962,90	710 277,87
D DID6701020 2014/1	IMMOBILIER ET ESPACE SVERTS PUB	5 049 962,86	22 601,00	886 269,78			886 269,78	249 896,08	636 373,70
D DID6701020 2015/1	IMMOBILIER ET ESPACE SVERTS PUB	4 105 032,23	-22 601,38	1 648 515,87		2 200,00	1 646 315,87	983 061,67	663 254,20
D DID6701022 2014/1	CCAS	67 890,17		32 987,84			32 987,84	15 955,57	16 532,27
D DID6701026 2011/1	C.H.U. DE TOULOUSE	216,00		216,00			216,00		216,00
D DID6701032 2012/1	SYNDICATS MIXTES EQUIPEMENTS SPORTIFS	348 637,01		20 999,00			20 999,00		20 999,00
D DID6701050 2012/2	EQUIPEMENTS TOULOUSE HORS GPV	3 269 996,34							
D DID6701050 2013/2	EQUIPEMENT SUR TOULOUSE HORS GPV	238 110,31							
D DID6701050 2014/2	EQUIPEMENT SUR TOULOUSE HORS GPV	264 094,41							
D DID6701050 2014/3	TRAVAUX STADIUM	6 370 000,00		2 370 000,00			2 370 000,00	2 370 000,00	
D DIR9401001 2008/2	EPICEA 2907	330 000,00		53 603,21			53 603,21		53 603,21
D DIR9401001 2008/3	ITAV		-1 000 000,00						
D DIR9401001 2009/2	PROJETS INNOVANTS	331 547,45		6 470,84			6 470,84		6 470,84
D DIR9401003 2017/2	SUBVENTION D'INVESTISSEMENT IRT	7 000 000,00			7 000 000,00		7 000 000,00	1 750 000,00	5 250 000,00
D DIR9301001 2010/1	LOGICIELS S.I.	1 263 108,40		0,01			0,01		0,01
D DPA0201003 2012/1	PARC TECHNIQUE DEPARTEMENTAL	280 000,00							
D DPA0201010 2005/1	PATRIMOINE IMMOB. CMS	19 463 597,34		6 048 325,86			6 048 325,86		6 048 325,86
D DPA0201015 2017/1	BATIMENT MDS	1 040 700,00		1 040 700,00					
D DPA3601012 2012/1	MOBILIER ET INFORMATIQUE COLLEGES	2 084 982,32	-0,98						
D DPA3601012 2013/1	MOB ET INFORMATIQUE COLLEGES	1 076 870,04	-0,07						
D DPA3601012 2014/1	MOB ET INFORMATIQUE COLLEGES	1 036 350,42	-5 629,48						
D DPA3601012 2015/1	MOB ET INFORMATIQUE COLLEGES	395 281,85	-374 738,15	2 659,23			2 659,23		
D DPA3601012 2016/1	MOB ET INFORMATIQUE COLLEGES	780 510,00	-104 490,00	382 851,55	92 103,00		156 377,57	318 576,98	204 235,39
D DPA3601012 2016/2	MATERIELS DIVERS COLLEGES	421 000,00		218 250,06	3 446,00		79 487,05	142 209,01	46 742,30
D DPA3601012 2016/3	MOB ET INFOR COLLEGES	93 959,14	-41 649,86	22 659,21			4 375,06	18 284,15	18 284,15
D DPA3601015 2011/1	MEDIATHEQUE MATERIEL ET MOBILIER	937 546,98							
D DPA4901002 2008/1	PATRIMOINE FONCIER VOIRIE	3 435 502,86	11 022,00	31 378,00	11 022,00		42 400,00	42 400,00	
D DPA4901002 2007/1	PATRIMOINE FONCIER VOIRIE	15 857 611,52	1 241,00	10 290,03	1 241,00		11 531,03	7 001,00	4 530,03

SITUATION DES AUTORISATIONS DE PROGRAMME ET CREDITS DE PAIEMENT

AUTORISATION DE PROGRAMME*		Stocks AP volées (exercices antérieurs) disponibles à l'affectation y compris ajustements intervenus dans l'année	AP nouvelles votées dans l'année	AP affectées non couvertes par des CP réalisés au 01/01/N (1)	Flux d'AP affectées dans l'année (2)	AP affectées annulées dans l'année (3)	Stock d'AP affectés restant à financer (4)=(1)+(2)-(3)	CP mandatés au budget de l'année N (5)	Restes à financer au titre des AP affectées au 31/12/N (6)=(4)- (5)
Numéro	Libellé								
D DPA4901002 2008/1	PATRIMOINE FONCIER VOIRIE	1 368 963,01	-282 964,00	433 531,26	5 009,00	296 918,00	151 613,26	46 213,00	105 400,26
D DPA4901002 2010/1	PATRIMOINE FONCIER VOIRIE	340 021,17	-1 314,00	1 397,00	6,35	1 320,70	82,65	38,85	44,00
D DPA4901002 2011/1	PATRIMOINE FONCIER VOIRIE	103 549,23		1,00			1,00	1,00	
D DPA4901002 2012/1	PATRIMOINE FONCIER VOIRIE	1 503 672,95	-132 325,00	402 445,00	20 038,00	152 363,00	270 120,00	9 450,00	260 670,00
D DPA4901002 2013/1	PATRIMOINE FONCIER VOIRIE	237 427,74		2,00		2,00			
D DPA4901002 2014/1	PATRIMOINE FONCIER VOIRIE	16 013,17	7 127,00	317,00	8 586,00	1,00	6 902,00	301,00	8 601,00
D DPA4901002 2015/1	PATRIMOINE FONCIER VOIRIE	898 543,59	117,00	502,00	466,00		968,00	391,00	667,00
D DPA4901002 2016/1	PATRIMOINE FONCIER VOIRIE	7 568,00	-770,00	6 728,00	2 844,00	3 024,00	7 948,00	5 725,31	2 222,69
D DPA4901002 2017/1	PATRIMOINE FONCIER VOIRIE	151 375,00	151 375,00		190 485,00	39 110,00	151 375,00	143 650,00	7 725,00
D DV15101001 2013/2	AUTRE MATERIEL OUTILLAGE ET MOBILIER	153 300,60	-26 699,20	974,70		974,70			
D DV15101001 2012/2	AUTRE MATERIEL OUTILLAGE ET MOBILIER	73 460,42	-126 539,58	1 994,03		1 994,03			
D DV15101001 2013/2	AUTRE MAT. OUT. & MOB.	207 986,91	-13,09						
D DV15101001 2014/2	AUTRE MAT. OUT. & MOB.	211 709,62	-14 290,38	14 290,38					
D DV15101001 2015/2	AUTRE MAT. OUT. & MOB.	250 000,00		13 628,98			13 628,98		13 628,98
D DV15101001 2016/2	AUTRE MAT. OUT. & MOB.	200 000,00		80 992,60			80 992,60	17 560,49	63 432,11
D DV15101001 2017/2	AUTRE MAT. OUT. & MOB.	200 000,00	200 000,00		200 000,00		200 000,00	106 270,00	93 730,00
D DV15101002 2003/1	TX PRELIMINAIRES VOIRIE	1 428 554,83							
D DV15101002 2006/1	TX PRELIMINAIRES VOIRIE	1 978 743,36	-11 262,59	11 262,59		11 262,59			
D DV15101002 2007/1	TX PRELIMINAIRES VOIRIE	1 815 379,18	-3 225,18	4 053,18		3 225,18	828,00		828,00
D DV15101002 2008/1	TX PRELIMINAIRES VOIRIE	2 415 210,14	-55 085,80	310 952,21		362,60	310 589,61	408,89	319 180,72
D DV15101002 2009/1	TX PRELIMINAIRES VOIRIE	2 062 658,46	-44 121,64	56 577,10		26 101,78	30 475,34		30 475,34
D DV15101002 2010/1	TRAVAUX PRELIMINAIRES VOIRIE	1 828 707,17	-147 285,72	278 030,13		139 354,19	138 675,94		138 675,94
D DV15101002 2011/1	TRAVAUX PRELIMINAIRES VOIRIE	1 157 224,69	-184 454,60	331 025,40	1 000,00	174 958,38	157 067,01	874,20	156 192,81
D DV15101002 2012/1	TRAVAUX PRELIMINAIRES VOIRIE	1 024 074,61	-89 104,68	277 716,76	1 700,00	93 465,44	185 951,32	4 185,76	181 765,56
D DV15101002 2013/1	TRAVAUX PRELIMINAIRES	1 017 299,22	-275 874,92	286 033,97		203 336,85	82 687,12	399,56	82 297,56
D DV15101002 2014/1	TRAVAUX PRELIMINAIRES	743 102,83	-187 359,59	159 286,11	14 166,78	67 583,61	105 849,28	42 518,32	63 330,96
D DV15101002 2015/1	TRAVAUX PRELIMINAIRES	1 312 137,47		300 147,12	17 800,00	10 527,77	307 419,35	88 718,83	218 700,52
D DV15101002 2016/1	TRAVAUX PRELIMINAIRES	1 480 000,00		968 616,23	161 275,28	99 711,10	990 180,41	584 189,78	405 990,63
D DV15101002 2017/1	TRAVAUX PRELIMINAIRES	1 647 664,62	1 647 664,62		1 684 430,49	147 310,00	1 437 120,49	794 997,50	732 212,99
D DV15101007 2002/3	TX SECURITE RD	3 811 695,32	-816,20	457,80		457,80			
D DV15101007 2008/1	TX SECURITE RD	4 011 811,42	-8 228,43	0,01			0,01		0,01
D DV15101007 2009/1	TX SECURITE SUR RD	2 765 756,47							
D DV15101007 2009/2	TX SECURITE RD	87 500,00		51 029,09			51 029,09		51 029,09
D DV15101007 2010/1	TRAVAU DE SECURITE SUR RD	1 573 703,32							
D DV15101007 2011/1	TRAVAU DE SECURITE SUR RD	1 282 300,81							
D DV15101007 2012/1	TRAVAU DE SECURITE SUR RD	1 303 693,68		18 461,80			18 461,80	467,64	17 994,16
D DV15101007 2013/1	TRAVAU DE SECURITE SUR RD	1 427 558,47	-26 151,31	52 462,26		27 089,28	25 372,98	35,88	25 337,10
D DV15101007 2014/1	TRAVAU DE SECURITE SUR RD	1 466 288,41	-18 700,14	35 985,64		12 740,77	23 244,87	4 143,37	19 101,50
D DV15101007 2015/1	TRAVAU DE SECURITE SUR RD	1 369 394,18	-32 457,25	113 587,83	200,00	34 290,18	79 497,65	25 254,80	54 242,85
D DV15101007 2016/1	TRAVAU DE SECURITE SUR RD	1 386 776,79		693 173,24	35 192,00	35 947,17	692 418,07	482 493,92	209 924,15
D DV15101007 2016/2	CONVENTION SPIC PN 18 MURET	4 267 000,00		4 053 620,00			4 053 620,00	853 620,00	3 206 100,00
D DV15101007 2017/1	TRAVAU DE SECURITE SUR RD	1 600 000,00	1 800 000,00		1 735 350,00	286 596,00	1 438 754,00	551 956,53	486 797,47
D DV15101008 2007/1	PISTES CYCLABLES DEPARTEMENTALES	3 000 000,00		119 862,21			119 862,21		119 862,21
D DV15101008 2008/1	TX PISTES CYCLABLES DEPT	2 900 893,95							
D DV15101008 2009/1	PISTES CYCLABLES DEPARTEMENTALES	4 600 000,00	-609 368,00	3 030 844,98			3 030 844,98		3 030 844,98
D DV15101008 2015/1	PISTES CYCLABLES DEPARTEMENTALES	129 552,12	-244 447,88	4 771,88	1 000,00	4 771,88	1 000,00	486,54	513,46
D DV15101008 2016/1	PISTES CYCLABLES DEPARTEMENTALES	835 368,00	409 308,00	0,92	410 000,00		410 000,92	361 850,57	48 150,35
D DV15101008 2017/1	PISTES CYCLABLES DEPARTEMENTALES	530 000,00	530 000,00		801 100,00	146 000,00	455 100,00	290 897,47	164 202,53
D DV15101010 2006/1	TX RENFORCMT OUVRAGE	6 457 772,53	-266 320,55	0,10			0,10		0,10
D DV15101010 2007/1	TX RENFORCMT OUVRAGES	676 651,40	-11 079,00	0,03			0,03		0,03
D DV15101013 2009/1	PDMI - RASE CAMPAGNE	25 711 538,00	-12 908 462,00	6 596,00		6 596,00			
D DV15101013 2009/2	PDMI - MILIEU URBAIN	3 966 000,00	-11 600 000,00	140 000,00		37 441,86	177 441,86		177 441,86
D DV15101013 2016/1	CPER 2015-2020 (FINAL PDMI)	42 490 000,00	4 720 000,00	37 770 000,00	2 717 077,00		40 487 077,00	4 302 057,00	36 185 020,00
D DV15101013 2016/2	CPER 2015-2020 (desserte N.W.Toulousain)	3 298 000,00		3 298 000,00			3 298 000,00		3 298 000,00
D DV15101017 2010/1	AMENDES DE POLICE	55 492,15	-174 507,65						
D DV15101018 2009/2	SUBV TROTTOIRS V.C.	1 362 982,74							
D DV15101018 2010/2	SUBV TROTTOIRS VC	817 518,33	-133 380,37	9 000,75			9 000,75		9 000,75
D DV15101018 2010/3	CHEMINEMENT PIETONS DESSERTE ARRETS	66 226,83							
D DV15101018 2011/1	POOL ROUTIER 2011-2012	37 717 751,69		3 019,57			3 019,57		3 019,57
D DV15101018 2011/2	SUBVENTIONS TROTTOIRS VC	406 514,07							
D DV15101018 2011/3	CHEM PIETONS DESSERTE ARRETS	64 581,25							
D DV15101018 2012/2	SUBVENTIONS TROTTOIRS VC	216 900,25							
D DV15101018 2012/3	CHEM PIETONS DESSERTE ARRETS	101 485,38		49 085,75			49 085,75		49 085,75
D DV15101018 2012/4	POOL ROUTIER 09-10 ET 11-12 SYNDICATS MIXTES	393 835,00		12 291,62			12 291,62		12 291,62
D DV15101018 2013/1	POOL ROUTIER 2013-2014	30 491 056,02	498 537,51	8 019 607,07	607 571,28	2 027 484,47	7 399 593,88	4 402 828,74	2 996 765,14
D DV15101018 2013/2	SUBVENTION TROTTOIRS VC	558 445,39	-10 000,00	35 964,00			35 964,00		35 964,00
D DV15101018 2013/3	SUBVENTION TROTTOIRS 2013 VC SYN MIXTE	98 755,98		15 814,75			15 814,75	15 814,75	
D DV15101018 2013/5	POOL ROUTIER 2013 SYND MIXTE	6 053 846,08	-498 537,51	1 544 797,23	99 983,75	871 788,44	772 072,54	772 072,54	
D DV15101018 2014/2	SUBVENTION TROTTOIRS VC	748 340,18	-10 090,87	71 400,07			71 400,07	48 742,31	22 657,76
D DV15101018 2014/4	SUBVENTION TROTTOIRS 2014 VC SYN MIXTE	86 277,02		13 584,00			13 584,00		13 584,00
D DV15101018 2015/2	SUBVENTION TROTTOIRS VC	1 077 532,02	-10 467,98	662 474,38			662 474,38	460 737,05	201 737,33
D DV15101018 2015/4	SUBVENTION TROTTOIRS 2015 VC SYN MIXTE	81 768,70	-18 231,30	55 681,00			55 681,00	33 374,70	22 306,30
D DV15101018 2016/2	SUBVENTION TROTTOIRS VC	534 601,88		372 324,67	29 116,12		401 440,79	166 756,39	234 684,40
D DV15101018 2016/4	SUBVENTION TROTTOIRS 2016 VC SYN MIXTE	110 398,12		61 105,12			61 105,12	30 816,60	21 133,20
D DV15101018 2016/5	POOL ROUTIER 2016/2018 SYND MIXTES	3 674 460,44	-895 539,56	1 012 308,27	3 699 367,87	1 200 508,88	3 511 167,26	1 260 242,21	2 250 945,05
D DV15101018 2016/6	POOL ROUTIER 2016-2018 HORS SYNDICATS MIXTES	32 820 442,66	885 539,56	15 302 752,62	17 597 778,55	1 124 643,07	31 775 888,10	6 267 937,07	25 507 951,03
D DV15101018 2017/2	SUBVENTION TROTTOIRS VC	563 400,00	563 400,00		399 564,17	513,64	399 050,53	49 049,83	350 000,70
D DV15101018 2017/4	SUBVENTION TROTTOIRS 2017 VC SYN MIXTE	54 831,30	54 831,30		54 790,39		54 790,39	26 364,25	28 426,14
D DV15101019 2011/1	VOIRIE HORS POOL	167 503,48							
D DV15101019 2012/1	VOIRIE HORS POOL	211 856,49							
D DV15101019 2012/2	VOIRIE HORS POOL 2012-SYNDICATS MIXTES		-10,00						
D DV15101019 2013/1	VOIRIE HORS POOL	24 788,58							
D DV15101019 2013/2	VOIRIE HORS POOL 2012 SYND MIXTE	13 608,00							
D DV15101019 2013/4	VOIRIE HORS POOL INONDATIONS 2013	780 000,00		291 370,27			291 370,27	72 606,25	218 764,02

SITUATION DES AUTORISATIONS DE PROGRAMME ET CREDITS DE PAIEMENT

AUTORISATION DE PROGRAMME*		Stocks AP votées (exercices antérieurs) disponibles à l'affectation y compris ajustements intervenus dans l'année	AP nouvelles votées dans l'année	AP affectées non couvertes par des CP réalisés au 01/01/N (1)	Flux d'AP affectées dans l'année (2)	AP affectées annulées dans l'année (3)	Stock d'AP affectés restant à financer (4)=(1)+(2)-(3)	CP mandatés au budget de l'année N (5)	Restes à financer au titre des AP affectées au 31/12/N (6)=(4)-(5)
Número	Libellé								
D DV15101019 2013/5	VOIRIE HORS POOL INONDATIONS 2013 SYNDICATS MIXTES	400 000,00		19 827,82			19 827,82		19 827,82
D DV15101019 2014/1	VOIRIE HORS POOL	322 870,35		18 139,50			18 139,50		18 139,50
D DV15101019 2014/2	VOIRIE H POOL 2012 SYND MIXTE	159 514,80	-53 791,94						
D DV15101019 2015/1	VOIRIE HORS POOL	357 731,40	-84 541,00	89 177,75			89 177,75	26 657,44	62 520,31
D DV15101019 2015/2	VOIRIE H POOL 2015 SYND MIXTE	50 377,50							
D DV15101019 2016/1	VOIRIE HORS POOL	162 120,16	-82 879,85	65 347,41	23 284,25		88 631,86	65 046,58	23 585,08
D DV15101019 2016/2	VOIRIE H POOL 2016 SYND MIXTE	32 879,85	-22 120,15	2 771,54		2 771,54			
D DV15101019 2017/1	VOIRIE HORS POOL	653 332,94	853 332,94		24 087,51		24 087,51	2 031,14	22 056,37
D DV15101021 2011/1	REFECTION COURS DE FERME	30 140,23							
D DV15101021 2012/1	REFECTION COURS DE FERME	22 883,24	-2 268,00	2 268,00		2 268,00			
D DV15101021 2013/1	COURS DE FERME	40 000,00		2 889,22	2 244,00		6 133,22	1 482,00	3 651,22
D DV15101021 2014/1	COURS DE FERME	15 647,57	-24 352,43	1 524,00			1 524,00		1 524,00
D DV15101021 2015/1	COURS DE FERME	40 000,00		1 435,51	6 096,00		7 531,51	5 145,30	2 386,21
D DV15101021 2016/1	COURS DE FERME	40 000,00		762,00	11 589,91		12 351,91	11 578,91	773,00
D DV15101027 2000/1	MODERNISATION DU RESEAU	26 612 376,94	-300 182,53	1 037 803,84			300 151,81		
D DV15101027 2001/1	MODERNISATION DU RESEAU	31 245 414,04		239 674,20			737 681,83	50 136,15	687 545,68
D DV15101027 2002/1	MODERNISATION DU RESEAU	4 130 607,90		19 576,50			19 576,50		19 576,50
D DV15101027 2003/1	MODERNISATION DU RESEAU	41 171 673,09		834 431,98			834 431,98		834 431,98
D DV15101027 2004/1	MODERNISATION DU RESEAU	8 406 593,55	-85 326,47	85 329,47		85 329,47			
D DV15101027 2005/1	MODERNISATION DU RESEAU	10 446 308,56	-124 127,74	669 844,52			124 127,74	545 716,78	545 716,78
D DV15101027 2006/1	MODERNISATION DU RESEAU	9 048 315,74	-40 493,41	239 547,02			40 493,41	159 053,61	162 300,31
D DV15101027 2007/1	MODERNISATION DU RESEAU	25 779 926,09	-436 547,09	1 183 618,18		436 547,09	747 071,09		747 071,09
D DV15101027 2008/1	MODERNISATION DU RESEAU	19 516 254,69	-73 127 804,30	998 819,54		307 652,21	691 167,33	38 796,23	652 371,10
D DV15101027 2009/1	MODERNISATION DU RESEAU	29 979 180,70	-15 026 754,25	3 218 060,22		1 316 394,64	1 901 665,58		1 901 665,58
D DV15101027 2010/1	MODERNISATION DU RESEAU	6 428 550,67	-3 018 311,30	611 984,49		146 811,30	465 173,19		465 173,19
D DV15101027 2011/1	MODERNISATION DU RESEAU	9 010 030,55	-25 027,55	161 290,07		11 891,05	149 399,02	213,10	149 185,92
D DV15101027 2012/1	MODERNISATION DU RESEAU	3 101 731,99	-3 605 820,17	4 065 031,59		3 600 000,00	465 031,59	92 996,23	372 035,36
D DV15101027 2013/1	MODERNISATION DU RESEAU	2 913 667,79	-2 252,75	228 143,56		1 267,27	227 876,29		227 876,29
D DV15101027 2013/3	RESEAU DE VOIRIE - INONDATIONS 2013	1 891 916,80		64 039,99		8 194,65	55 905,34		55 905,34
D DV15101027 2014/1	MODERNISATION DU RESEAU	1 661 586,73	-69 295,76	319 726,25		69 295,76	250 430,49	278,44	250 152,05
D DV15101027 2015/1	MODERNISATION DU RESEAU	1 887 286,81	-287 163,08	580 212,91	140 000,00	140 317,88	567 895,03	209 547,59	358 347,44
D DV15101027 2016/1	MODERNISATION DU RESEAU	3 501 833,00		1 942 246,34	45 000,00	88 045,38	1 902 206,96	1 099 518,27	802 688,69
D DV15101027 2017/1	MODERNISATION DU RESEAU	5 586 000,00	5 586 000,00		5 336 000,00	540 000,00	4 796 000,00	1 367 415,72	3 428 584,28
D DV15101028 2003/1	RENFORCEMENT CHAUSSEES	7 632 436,41	-82 391,27	82 391,27		82 391,27			
D DV15101028 2010/1	RENFORCEMENT CHAUSSEES	7 222 182,38	-48 267,48	48 267,48		48 267,48			
D DV15101028 2011/1	RENFORCEMENT CHAUSSEES	4 662 705,56	-22 648,34	22 648,34		22 648,34			
D DV15101028 2012/1	RENFORCEMENT CHAUSSEES	3 004 953,99	-124 129,92	113 832,28		113 832,28			
D DV15101028 2013/1	RENFORCEMENT DE CHAUSSEES	6 029 324,13	-214 516,65	589 442,37		208 226,78	381 215,59		381 215,59
D DV15101028 2014/1	RENFORCEMENT DE CHAUSSEES	7 387 197,28	-234 061,54	490 122,12		202 759,36	287 362,76	11 533,14	275 829,62
D DV15101028 2015/1	RENFORCEMENT DE CHAUSSEES	4 705 980,23	-268 381,30	952 453,51	120 000,00	325 042,57	787 410,74	76 062,44	711 348,30
D DV15101028 2016/1	RENFORCEMENT DE CHAUSSEES	5 773 290,00	607 780,00	1 835 006,16	657 700,00	69 956,20	2 422 748,96	866 558,02	1 556 190,94
D DV15101028 2017/1	RENFORCEMENT DE CHAUSSEES	5 387 570,00	5 387 570,00		5 466 346,00	78 781,00	5 387 565,00	2 704 533,49	2 682 631,51
D DV15101029 2004/1	TX D'URBANISATION	7 706 254,16	-6 085,87	6 085,87		6 085,87			
D DV15101029 2006/1	TX D'URBANISATION	4 272 321,75	-45 726,94	45 726,94		45 726,94			
D DV15101029 2007/1	TRAVAUX D'URBANISATION	6 436 071,35	-0,01	0,01		0,01			
D DV15101029 2008/1	TX D'URBANISATION	3 355 715,58	-217 580,35	217 580,35		217 580,35			
D DV15101029 2009/1	TX D'URBANISATION	5 760 747,61	-147 959,64	147 959,64		147 959,64			
D DV15101029 2009/4	TROTTOIRS ROUTES DEPARTEMENTALES	9 518 795,04	-1 195 163,82	609 731,47		132,00	609 599,47		609 599,47
D DV15101029 2010/1	TRAVAUX D'URBANISATION	4 259 726,87	-413 376,99	3 777,05		3 777,05			
D DV15101029 2010/2	TROTTOIRS ROUTES DEPARTEMENTALES	6 031 510,41	-164 274,75	489 249,12		164 274,75	324 974,37		324 974,37
D DV15101029 2011/1	TRAVAUX D'URBANISATION	3 187 588,40	-438 118,50	161 662,57		114 399,60	47 262,97	28 184,44	19 078,53
D DV15101029 2011/2	TROTTOIRS ROUTES DEPARTEMENTALES	3 093 843,33		86 598,05		61 571,00	35 027,05		35 027,05
D DV15101029 2012/1	TRAVAUX D'URBANISATION	2 646 802,63	-167 583,05	133 510,79		88 187,63	45 323,14	781,28	44 941,86
D DV15101029 2012/2	TROTTOIRS ROUTES DEPARTEMENTALES	3 846 058,01		304 116,52		99 222,15	204 894,37		204 894,37
D DV15101029 2012/3	SUBVENTIONS TROTTOIRS RD2012 ET ANT-SYNDICAT MIXTE	290 725,59		2 721,09			2 721,09		2 721,09
D DV15101029 2013/1	TRAVAUX D'URBANISATION	2 361 184,92	-78 437,15	225 121,10	20 000,00	61 157,15	183 963,95	139 366,74	44 597,21
D DV15101029 2013/2	TROTTOIRS ROUTES DEPARTEMENTALES	2 946 023,81		849 673,58		267 385,21	375 288,37	340 143,19	33 145,18
D DV15101029 2013/3	SUBVENTION TROTTOIRS 2013 RD SYND MIXTE	554 714,79		217 781,51			217 781,51	36 616,65	181 164,86
D DV15101029 2014/1	TRAVAUX D'URBANISATION	3 281 139,76	-437 557,75	997 067,31	216,00	437 773,75	559 293,56	61 492,74	488 016,82
D DV15101029 2014/2	TROTTOIRS ROUTES DEPARTEMENTALES	2 341 739,01		911 428,22		911 428,22			
D DV15101029 2014/3	SUBVENTION TROTTOIRS 2013 RD SYND MIXTE	588 843,07		190 352,97		190 352,97			
D DV15101029 2015/1	TRAVAUX D'URBANISATION	2 143 171,53	-806 826,47	1 207 350,53		108 828,47	1 097 522,06	486 685,92	610 836,14
D DV15101029 2015/2	TROTTOIRS ROUTES DEPARTEMENTALES	3 652 000,00		2 283 890,68	1 130,00	2 284 960,68			
D DV15101029 2015/3	SUBVENTION TROTTOIRS 2015 RD SYND MIXTE	256 000,00		178 516,00	4 560,00		183 076,00	66 320,12	116 755,88
D DV15101029 2016/1	TRAVAUX D'URBANISATION	1 917 000,00	-1 000 000,00	1 500 612,17	60 000,00	164 941,19	1 395 570,98	698 887,78	896 683,20
D DV15101029 2016/2	TROTTOIRS ROUTES DEPARTEMENTALES	2 800 392,00		1 899 641,34	136 709,60	66,40	2 038 184,54	776 239,98	1 261 944,56
D DV15101029 2016/3	SUBVENTION TROTTOIRS 2016 RD SYND MIXTE	410 038,70	-221 589,30	347 911,10		9 000,00	366 911,10	82 637,71	274 073,39
D DV15101029 2017/1	TRAVAUX D'URBANISATION	3 335 000,00	3 335 000,00		2 415 000,00	70 000,00	2 345 000,00	554 701,15	1 790 298,85
D DV15101029 2017/2	TROTTOIRS ROUTES DEPARTEMENTALES	2 864 655,00	2 864 655,00		2 594 410,53		2 594 410,53	147 285,99	2 447 124,54
D DV15101029 2017/3	SUBVENTION TROTTOIRS 2017 RD SYND MIXTE	356 914,30	356 914,30		273 003,50		273 003,50		273 003,50
D DV15101030 2008/1	TX RENFORT ROULEMENT	7 934 178,38							
D DV15101030 2009/1	RENFORCEMENT COUCHES DE ROULEMENT	9 781 062,92							
D DV15101030 2010/1	RENFORCEMENT COUCHES DE ROULEMENT	6 039 509,22							
D DV15101030 2011/1	RENFORCEMENT COUCHES DE ROULEMENT	9 821 978,70	-171 456,82	45 377,82			3 370,14	42 007,68	42 007,68
D DV15101030 2012/1	RENFORCEMENT COUCHES DE ROULEMENT	5 612 834,06	-229 395,46	221 363,32	68 000,00	168 214,21	121 149,11		121 149,11
D DV15101030 2013/1	RENFORCEMENT COUCHES DE ROULEMENT	5 864 923,77	-240 516,02	239 858,74		133 234,01	106 624,73		106 624,73
D DV15101030 2014/1	RENFORCEMENT COUCHES DE ROULEMENT	7 420 163,27	-418 440,73	443 732,90		310 422,96	133 309,95	17 333,55	115 976,40
D DV15101030 2015/1	RENFORCEMENT COUCHES DE ROULEMENT	13 804 427,21	-578 124,62	3 490 393,49	192 000,00	740 905,93	2 941 487,56	797 507,51	2 144 180,05
D DV15101030 2016/1	RENFORCEMENT COUCHES DE ROULEMENT	14 046 676,00	740 676,00	5 322 307,21	885 770,00	604 679,48	5 603 397,73	2 776 700,24	2 826 697,49
D DV15101030 2017/1	RENFORCEMENT COUCHES DE ROULEMENT	12 476 510,00	12 476 510,00		12 944 935,00	498 825,00	12 446 110,00	6 379 084,00	6 069 026,00
D DV15101031 2009/1	MODERNISATION OUVRAGES D'ART	1 987 333,71	-2 532 666,29	2 532 666,29		2 532 666,29			
D DV15101032 2000/1	TX RENFORT OUVRAGES	8 066 733,76		58 372,53		58 372,53			
D DV15101032 20									

SITUATION DES AUTORISATIONS DE PROGRAMME ET CREDITS DE PAIEMENT

AUTORISATION DE PROGRAMME*		Stocks AP volées (exercices antérieurs) disponibles à l'affectation y compris ajustements intervenues dans l'année	AP nouvelles volées dans l'année	AP affectées non couvertes par des CP réalisées au 01/01/N (1)	Flux d'AP affectées dans l'année (2)	AP affectées annulées dans l'année (3)	Stock d'AP affectés restant à financer (4)=(1)-(2)-(3)	CP mandatés au budget de l'année N (5)	Restes à financer au titre des AP affectés au 31/12/N (6)=(4) (5)
Numéro	Libellé								
D DV15101032 2007/1	TX RENFORCT OUVRAGES	5 408 093,19	-0,57						
D DV15101032 2008/1	TX RENFORCT OUVRAGES	7 819 634,60	-20 000,00	663 060,24		20 000,00	643 080,24	107 049,48	536 030,76
D DV15101032 2009/1	RENFORCEMENT OUVRAGES D'ART	8 990 714,35	-289 294,31	2 060 873,91		268 294,31	1 782 579,60	235 214,26	1 557 365,34
D DV15101032 2010/1	RENFORCEMENT OUVRAGES D'ART	2 648 042,53	-81 293,19	110 428,88		81 293,19	29 136,69	489,60	28 646,09
D DV15101032 2011/1	RENFORCEMENT OUVRAGES D'ART	3 890 976,41	-227 896,91	619 679,38		188 430,96	431 248,42	65 095,56	366 152,92
D DV15101032 2012/1	RENFORCEMENT OUVRAGES D'ART	2 667 176,86	-9,26	306 300,32			306 300,32	9 271,33	297 028,99
D DV15101032 2013/1	RENFORCEMENT OUVRAGES D'ART	5 587 240,35	-101 329,91	4 119 638,97		101 329,91	4 018 309,06	5 617,20	4 012 691,86
D DV15101032 2013/2	OUVRAGES D'ART - INONDATIONS 2013	920 975,47	-138 661,82	164 557,71		6 838,71	155 919,00	18 613,66	137 305,34
D DV15101032 2014/1	RENFORCEMENT OUVRAGES D'ART	4 342 716,39	-434 885,80	844 813,28		434 665,88	410 147,40	60 025,63	350 121,57
D DV15101032 2015/1	RENFORCEMENT OUVRAGES D'ART	4 059 553,72	-88 350,59	2 062 834,53	415 500,00	477 856,91	1 990 477,62	628 131,67	1 362 345,95
D DV15101032 2016/1	RENFORCEMENT OUVRAGES D'ART	9 774 000,00	150 000,00	8 425 877,14	535 000,00	623 196,62	8 137 780,52	655 643,69	7 482 136,83
D DV15101032 2017/1	RENFORCEMENT OUVRAGES D'ART	2 659 500,00	2 659 500,00		2 698 000,00	42 000,00	2 656 000,00	1 179 643,80	1 476 356,20
D DV15101033 2007/1	TRAVAUX SUR RN TRANSFEREES	4 813 506,92	-505 703,20	593 600,04		505 703,20	87 896,64		87 896,64
D DV15101036 2017/1	PPRI	12 800 000,00	12 800 000,00		16 207 650,00	3 407 650,00	12 800 000,00	3 677 325,86	9 122 674,14
D DV15101037 2013/1	TRAVAUX RENFORT RIVES	861 068,95	-102 247,81	27 890,46		27 890,46			
D DV15101037 2014/1	TRAVAUX RENFORT RIVES	1 720 504,80	-77 742,71	143 733,82		35 633,31	108 100,51	499,18	107 601,33
D DV15101037 2015/1	TRAVAUX RENFORT RIVES	2 390 630,76	-271 019,24	785 797,06	13 799,62	233 166,86	566 427,85	505,44	565 922,41
D DV15101037 2016/1	TRAVAUX RENFORT RIVES	2 500 100,00	60 000,00	2 440 100,00	60 000,00		2 500 100,00	1 618 350,14	881 749,86
D DV15101037 2017/1	TRAVAUX RENFORT RIVES	1 330 000,00	1 330 000,00		1 340 000,00	90 000,00	1 250 000,00		1 250 000,00
D DV15101040 2010/1	S D E H G ELECTRIFICATION RURALE	7 462 786,77							
D DV15101040 2010/2	EFFACEMENT RESEAUX TELECOM	1 243 910,76	-83 411,56	148 517,21	8 683,96	47 518,48	109 662,69	15 769,67	93 893,02
D DV15101040 2011/1	S D E H G ELECTRIFICATION RURA	2 943 349,24	-56 850,76	56 650,76		56 650,76			
D DV15101040 2011/2	EFFACEMENT RESEAUX TELECOM	436 619,03	-7 475,97	41 935,68			41 935,68		41 935,68
D DV15101040 2012/1	S.D.E.H.G ELECTRIFICATION RURA	4 016 918,48	-49 081,52	39 834,35		39 834,35			
D DV15101040 2012/2	EFFACEMENT RESEAUX TELECOM	390 995,66	-22 707,12	86 725,08		14 567,38	71 857,70	15 447,92	56 409,78
D DV15101040 2012/3	EFFACEMENT RESEAUX 2012 ET ANTERIEURS - SYNDICATS MIXTES		-10,00						
D DV15101040 2013/1	SDEGH ELECTRIFICATION RURALE	517 255,63	-1 482 744,37	14 015,96		14 015,96			
D DV15101040 2013/2	EFFACEMENT RESEAUX TELECOM	391 297,64	-8 702,36	52 603,19		1 455,76	51 147,43	25 213,32	25 934,11
D DV15101040 2014/2	EFFACEMENT RESEAUX TELECOM	587 140,04	-212 859,96	177 495,12	6 053,34		183 548,46	105 076,74	76 471,72
D DV15101040 2015/2	EFFACEMENT RESEAUX TELECOM	182 870,55	-317 129,45	129 589,60			129 589,60	89 419,09	40 170,81
D DV15101040 2016/2	EFFACEMENT RESEAUX TELECOM	491 336,04	9 863,96	319 217,43	120 209,39		439 426,82	146 787,13	292 639,69
D DV15101040 2017/2	EFFACEMENT RESEAUX TELECOM	469 466,57	469 466,57		79 518,78		79 518,78		79 518,78
D DV15101042 2009/1	TRAVAUX PRELIMINAIRES EX RN	17 373,12							
D DV15101042 2010/1	TRAVAUX PRELIMINAIRES EX RN	15 415,06	-50,00						
D DV15101042 2012/1	TRAVAUX PRELIMINAIRES EX RN	3 374,41							
D DV15101042 2014/1	TRAVAUX PRELIMINAIRES EX RN	9 325,49	-9,71	9,71		9,71			
D DV15101042 2015/1	TRAVAUX PRELIMINAIRES EX RN	112 700,00	16 200,00	30 204,44	49 000,00		70 204,44	37 921,73	32 282,71
D DV15101042 2016/1	TRAVAUX PRELIMINAIRES EX RN	20 000,00		5 641,64			5 641,64		5 641,64
D DV15101046 2009/1	SECURITE DES EX RN	367 659,62							
D DV15101046 2010/1	SECURITE DES EX RN	190 021,79							
D DV15101046 2012/1	SECURITE DES EX RN	132 434,95							
D DV15101046 2013/1	SECURITE DES EX RN	15 293,85							
D DV15101046 2014/1	SECURITE DES EX RN	5 187,92							
D DV15101046 2015/2	RISQUES INDUSTRIELS EX RN	50 000,00							
D DV15101046 2016/3	SIGNALISATION ET SECURITE EX RN	10 221,21		743,34		70,66	672,68		672,68
D DV15101047 2009/1	MODERNISATION DU RESEAU EX RN	325 586,06	-4 413,94	4 413,94		4 413,94			
D DV15101047 2011/1	MODERNISATION RESEAU EX RN	781 656,68		326 119,71			326 119,71	263 232,57	62 887,14
D DV15101047 2013/1	MODERNISATION RESEAU EX RN	360 396,28							
D DV15101047 2014/1	MODERNISATION RESEAU EX RN	34 120,59	-10 879,41						
D DV15101047 2015/1	MODERNISATION RESEAU EX RN	100 000,00		29 144,58			29 144,58		29 144,58
D DV15101047 2016/1	MODERNISATION RESEAU EX RN	700 000,00		100 000,00			100 000,00	6 948,00	93 052,00
D DV15101048 2009/1	RENFORC DE CHAUSSEES EX RN	1 962 331,17	-110 808,38	21 353,78		21 353,78			
D DV15101048 2011/1	RENFORCEMENT CHAUSSEES EX RN	1 716 420,48							
D DV15101048 2012/1	RENFORCEMENT CHAUSSEES EX RN	553 670,33							
D DV15101048 2013/1	RENFORCEMENT CHAUSSEES EX RN	783 566,37		4 116,76			4 116,76		4 116,76
D DV15101048 2014/1	RENFORCEMENT CHAUSSEES EX RN	1 073 109,16	-37 620,75	11 525,43		11 525,43			
D DV15101048 2015/1	RENFORCEMENT CHAUSSEES EX RN	971 192,13		170 355,26			170 355,26		170 355,26
D DV15101048 2016/1	RENFORCEMENT CHAUSSEES EX RN	1 428 227,75	-19 736,25	584 393,44	43 532,26	57 269,51	570 647,19	60 015,71	510 631,48
D DV15101049 2009/1	TRAVAUX D'URBANISATION EX RN	221 625,70							
D DV15101049 2011/1	TRAVAUX D'URBANISATION EX RN	31 152,80							
D DV15101049 2012/1	TRAVAUX D'URBANISATION EX RN	187 288,02							
D DV15101049 2013/1	TRAVAUX D'URBANISATION EX RN	80 687,19							
D DV15101049 2015/1	TRAVAUX D'URBANISATION EX RN	165 220,23	-5 779,77	55 696,26		4 779,77	50 916,49	50 916,49	
D DV15101049 2016/1	TRAVAUX D'URBANISATION EX RN	82 000,00		82 000,00			82 000,00	80 625,62	1 474,38
D DV15101049 2017/1	TRAVAUX D'URBANISATION EX RN	145 000,00	145 000,00		145 000,00	145 000,00			
D DV15101050 2008/1	RENFORC COUCHES ROULEMENT EX RN	2 235 491,63							
D DV15101050 2010/1	RENFORC COUCHES ROULEM EX RN	225 500,93							
D DV15101050 2011/1	RENFORC COUCHES ROULEM EX RN	153 845,45							
D DV15101050 2012/1	RENFORC COUCHES ROULEM EX RN	588 627,02	-13 988,87	7 226,97		7 226,97			
D DV15101050 2014/1	RENFORC COUCHES ROULEM EX RN	399 361,38							
D DV15101050 2015/1	RENFORC COUCHES ROULEM EX RN	169 848,56	-27 581,76	27 581,76		27 581,76			
D DV15101060 2016/1	RENFORC COUCHES ROULEM EX RN	509 534,13	-16 955,87	132 215,44		16 955,87	115 259,57	67 294,57	47 965,00
D DV15101062 2009/1	RENFORCEMENT OUVRAGES ARTS EX RN	341 843,93							
D DV15101062 2011/1	RENFORCEMENT OUVRAGE ART EX RN	344 970,61	-1 851,45	1 851,45		1 851,45			
D DV15101062 2012/1	RENFORCEMENT OUVRAGE ART EX RN	150 725,07							
D DV15101062 2013/1	RENFORCEMENT OUVRAGE ART EX RN	175 689,13							
D DV15101062 2015/1	RENFORCEMENT OUVRAGE ART EX RN	10 395,03	-39 694,97	39 694,97		39 694,97			
D DV15101062 2016/1	RENFORCEMENT OUVRAGE ART EX RN	780 000,00	-10 000,00	644 255,23	15 000,00	16 505,88	640 749,35	72 416,39	568 332,97
D LDE5801002 2009/1	TRACAGE POLLUTION RIVIERE ARIEGE	24 316,00							
D LDE5801002 2010/1	RESEAU STATION D'ALERTE	5 000,00							
D LDE5801002 2010/2	ACQUISITION TERRAIN RESEAU STATION D'ALERTE	30 000,00							
D PCSAT01005 2016/1	SUBVENTION PATRIMOINE RURAL NON PROTEGE	100 000,00	-84 236,00	88 678,10			89 678,10	56 234,49	33 443,62

SITUATION DES AUTORISATIONS DE PROGRAMME ET CREDITS DE PAIEMENT

AUTORISATION DE PROGRAMME*		Stocks AP votées (exercices antérieurs) disponibles à l'affectation y compris ajustements intervenus dans l'année	AP nouvelles votées dans l'année	AP affectées non couvertes par des CP réalisées au 01/01/N (1)	Flux d'AP affectés dans l'année (2)	AP affectées annulées dans l'année (3)	Stock d'AP affectés restant à financer (4)=(1)+(2)-(3)	CP mandatés au budget de l'année N (5)	Restes à financer au titre des AP affectées au 31/12/N (6)=(4)- (5)
Numéro	Libellé								
D RCSAT01005 2017/1	SUBVENTION PATRIMOINE RURAL NON PROTEGE	200 000,00	200 000,00		195 615,44		195 615,44	13 037,40	182 578,04
D TSP5301001 2008/1	AIRES STAT DANS COLLEGES	660 000,00							
D TSP5301001 2009/1	AIRES STATIONNEMENT BUS DANS COLLEGES	349 600,00			24 900,00		24 900,00		24 900,00
D TSP5301006 2007/1	PART* RESEAU URBAIN TLSE	41 109 004,00			81 765,72		81 765,72		81 765,72
D TSP5301006 2008/1	PART* RESEAU URBAIN TLSE	32 614 600,00			928 440,32		928 440,32		928 440,32
D TSP5301006 2009/1	AIDE A L'EQUIPEMENT DES TRANSPORTS URBAINS	32 614 600,00			164,42		164,42		164,42
D TSP5301006 2010/1	AIDE EQUI TRANSPORTS URBAINS	32 098 142,00			986 095,96		986 095,96		986 095,96
D TSP5301006 2011/1	AIDE EQUI TRANSPORTS URBAINS	69 569 340,25			12 617 062,39	509 471,58	13 126 533,97	509 371,58	12 617 162,39
D TSP5301010 2011/1	SUBV. LGV TOURS/BORDEAUX	80 000 002,00			15 760 636,37	27 808 275,46	43 568 913,83	26 322 264,74	17 246 649,09
D TSP5301011 2009/1	SYSTEME INFORMATION VOYAGEURS	1 340 000,00			531 387,20		531 387,20	140 767,20	390 620,00
D VJH9401002 2011/1	LOGEMENT P.L.A.I. ADAPTES	561 980,00	-82 160,00		39 280,00		39 280,00		39 280,00
D VJH9401014 2009/3	AIDE AUX PART. OPAH RR SUD TOULOUSE	316 428,86			4 398,38	4 398,39	6 449,51	2 347,27	2 347,27
D VJH9401014 2009/4	OPAH SIVU LEZE ARIEGE	171 506,35	-586,34		586,34		586,34		
D VJH9401014 2011/1	OPAH AIDE AUX PARTICULIERS	54 500,00	-500,00	1 500,00	500,00		500,00	500,00	1 000,00
D VJH9401014 2012/4	AIDE AUX PARTICULIERS	4 982,00							
D VJH9401028 2009/1	COPROPRIETES DEGRADEES CVAT LES FLORALIES	58 930,00			6 762,77		6 762,77		6 762,77
D VJH9401028 2009/2	COPROPRIETES DEGRADEES IMMEUBLE MESSAGER	136 600,00			31 469,32		31 469,32		31 469,32
D VJH9601002 2012/1	LOGEMENTS PLAI ADAPTES	184 400,00	-40 600,00		39 280,00		39 280,00		39 280,00
D VJH9601004 2009/1	PLA INTEGRATION	480 085,65	-401,82		1 144,00	401,82	742,18	742,18	
D VJH9601004 2010/1	PLA INTEGRATION	2 029 896,52	-131 560,00		12 312,00		12 012,00		12 012,00
D VJH9601004 2011/1	PROGRAMMATION PLAI 2006/2010	9 354 867,54	-826 336,04	1 314 555,98		28 600,00	1 285 955,98	169 608,17	1 116 347,81
D VJH9601004 2011/2	PLAI RESIDENCES SOCIALES	1 298 561,40	-525 474,85		317 500,82	96 894,00	220 606,82	220 606,82	
D VJH9601004 2012/1	PROGRAMMATION PLAI 2011	5 589 790,76	-427 649,24		462 231,18	131 560,00	593 791,18	165 600,52	438 190,66
D VJH9601004 2012/2	PLAI RESIDENCES SOCIALES	879 817,94	-69 702,06		83 512,00		83 512,00	57 249,04	26 262,96
D VJH9601004 2012/3	PROGRAMMATION PLAI 2012	2 895 473,66	-396 386,34	832 019,09	265 980,00		1 097 999,09	148 069,64	949 929,45
D VJH9601009 2009/2	REHAB RESIDENT QUALIT DANS GPV	8 409 432,00	120 000,00	1 430 739,30	119 200,33		1 549 939,63	1 184 661,22	365 278,41
D VJH9601009 2009/3	PLUS CONSTRUCTIONS RESTE DU DEPARTEMENT	3 428 030,51	-4 881,94		4 116,40		4 118,40	4 118,40	
D VJH9601009 2009/5	SURCOUT FONCIER	82 909,42							
D VJH9601009 2010/2	PLUS CONSTRUCTIONS RESTE DU DEPARTEMENT	4 487 972,10	-125 268,00		158 996,00		138 996,00	10 296,00	128 700,00
D VJH9601009 2010/4	SURCOUT FONCIER	301 063,32			39 353,63	15 400,00	23 953,63	1 820,00	22 133,63
D VJH9601009 2010/5	SUBV PSLA ORG HLM ACCESSION SOCIALE	134 706,00			34 320,00		34 320,00		34 320,00
D VJH9601009 2011/1	PROGRAMMATION PLUS 2006/2010	10 140 854,47	-498 239,56	735 634,12		12 012,00	723 622,12	105 151,73	618 470,39
D VJH9601009 2011/3	SUBV PSLA ORG HLM ACCESSION SOCIALE	1 228 270,00			27 456,00		27 456,00		27 456,00
D VJH9601009 2012/1	PROGRAMMATION PLUS 2011	4 001 477,24	-362 310,76	339 841,55	22 308,00	5 146,00	357 001,55	130 954,62	226 046,93
D VJH9601009 2012/2	SURCOUT FONCIER	685 753,88			26 912,34		26 912,34		26 912,34
D VJH9601009 2012/3	SUBV PSLA ORG HLM ACCESSION SOCIALE	588 588,00			58 344,00		58 344,00		58 344,00
D VJH9601009 2012/4	PROGRAMMATION PLUS 2012	2 103 771,35	-75 548,65	557 424,75			557 424,75	46 056,75	511 368,00
D VJH9601009 2012/5	AIDE AUX LOGEMENTS SRU	2 550 000,00		724 730,00	594 215,00		1 318 945,00	640 817,00	678 128,00
D VJH9601050 2010/1	CREAT.AIRES STAT.GENS DU VOYAGE	408 527,31	-24 479,19		24 479,19				
D VJH9601050 2012/3	2° SCHEMA 2012 A 2018	2 200 000,00							
D VJH9601054 2009/1	AIDE A LA PIERRE COMMUNES PALULOS 2009	12 500,00			6 000,00		6 000,00		6 000,00
D VJH9601054 2009/2	DELEG AIDE A LA PIERRE ORGANISMES 2009	4 261 100,00			172 285,20		172 285,20	165 885,20	6 400,00
D VJH9601054 2010/2	DELEG AIDE A LA PIERRE ORGANISMES 2010	3 084 204,61			430 400,00		430 400,00	286 200,00	141 200,00
D VJH9601054 2011/1	DELEGAT* AIDE PIERRE COMMUNES (PALULOS) 2011	4 000,00			2 000,00		2 000,00		2 000,00
D VJH9601054 2011/2	DELEGAT* AIDE PIERRE ORGANISMES PUBLICS 2011	333 327,00			217 058,90		217 058,90	105 040,00	112 018,90
D VJH9601054 2011/3	DELEGAT* AIDE PIERRE ORGANISMES PRIVES 2011	1 737 357,00			486 127,81		486 127,81	313 862,00	172 265,81
D VJH9601054 2012/1	DELEGAT* AIDE PIERRE COMMUNES (PALULOS) 2012	5 000,00			1 000,00		1 000,00		1 000,00
D VJH9601054 2012/2	DELEGAT* AIDE PIERRE ORGANISMES PUBLICS 2012	59 000,00			27 000,00		27 000,00		27 000,00
D VJH9601054 2012/3	DELEGAT* AIDE PIERRE ORGANISMES PRIVES 2012	1 309 000,00			551 460,00		551 460,00	176 808,00	374 652,00
TOTAL		2 506 748 857,39	59 130 952,11	413 927 766,57	288 571 524,86	101 688 423,80	600 810 867,63	141 306 379,85	459 504 487,78

* Le détail par programme n'est pas renseigné qu'à compter des AP votées en 2009

(1) il s'agit des AP affectées antérieurement à l'exercice N et non encore entièrement couvertes par les CP des années antérieures

(2) il s'agit des AP votées avant ou pendant l'exercice N et affectées pendant celui-ci

(5) il s'agit des AP non encore intégralement couvertes à la fin de l'exercice N

SITUATION DES AUTORISATIONS DE PROGRAMME ET CREDITS DE PAIEMENT

AUTORISATION DE PROGRAMME*		Stocks AP votées (exercices antérieurs) disponibles à l'affectation y compris ajustements intervenues dans l'année	AP nouvelles votées dans l'année	AP affectées non couvertes par des CP réalisés au 01/01/N (1)	Flux d'AP affectées dans l'année (2)	AP affectées annulées dans l'année (3)	Stock d'AP affectés restant à financer (4)=(1)+(2)-(3)	CP mandatés au budget de l'année N (5)	Restes à financer au titre des AP affectées au 31/12/N (6)=(4)-(5)
Numéro	Libellé								
D ARC5240001 2008/1	TVX CITE ROGUET	2 768 733,02	-52 547,47	52 547,47		52 547,47			
D ARC5240001 2010/1	G.R CITE ROGUET	943 088,19							
D ARC5240001 2011/1	GROSSES REPARAT. CITE ROGUET	1 021 891,64	-8 828,34	8 828,34		8 828,34			
D ARC5240001 2012/1	GROSSES REPARAT. CITE ROGUET	1 100 758,81		10 360,95			10 360,95	83,56	10 277,39
D ARC5240001 2013/1	GROSSES REPARATIONS CITE ROGUET	1 044 174,23		39 702,41			39 702,41	35 231,73	4 470,68
D ARC5240001 2014/1	GROSSES REPARATIONS CITE ROGUET	685 574,10	-10 176,31	10 176,31		10 176,31			
D ARC5240001 2015/1	GROSSES REPARATIONS CITE ROGUET	1 259 652,73	549 652,73	128 161,35	550 000,00	347,27	677 814,08	9 421,44	668 392,64
D ARC5240001 2016/1	GROSSES REPARATIONS CITE ROGUET	588 363,79	98 363,79	150 397,16	100 040,00	1 676,21	248 760,95	88 790,81	159 970,14
D ARC5240001 2017/1	GROSSES REPARATIONS CITE ROGUET	475 000,00	475 000,00		506 000,00	31 000,00	475 000,00	259 423,47	215 576,53
TOTAL		9 887 236,51	1 051 464,40	400 173,99	1 156 040,00	104 575,60	1 451 638,39	392 951,01	1 058 687,38

* Le détail par programme n'est pas renseigné qu'à compter des AP votées en 2003

(1) il s'agit des AP affectées antérieurement à l'exercice N et non encore entièrement couvertes par les CP des années antérieures

(2) il s'agit des AP votées avant ou pendant l'exercice N et affectées pendant celui-ci

(5) il s'agit des AP non encore intégralement couvertes à la fin de l'exercice N

Budget Annexe : PARC TECHNIQUE	IV - ANNEXES	IV
AUTORISATIONS DE PROGRAMME ET CREDITS DE PAIEMENT		C6

SITUATION DES AUTORISATIONS DE PROGRAMME ET CREDITS DE PAIEMENT

AUTORISATION DE PROGRAMME*		Stocks AP votées (exercices antérieurs) disponibles à l'affectation y compris ajustements intervenus dans l'année	AP nouvelles votées dans l'année	AP affectées non couvertes par des CP réalisés au 01/01/N (1)	Flux d'AP affectées dans l'année (2)	AP affectées annulées dans l'année (3)	Stock d'AP affectés restant à financer (4)=(1)+(2)-(3)	CP mandatés au budget de l'année N (5)	Restes à financer au titre des AP affectées au 31/12/N (6)=(4)-(5)
Numéro	Libellé								
D ARC5242001 2011/1	TRX ENTR. PARC ROUTIER PORTET S/GARONNE	33 476,34	-1 524,66	1 524,66		1 524,66			
D ARC5242001 2013/1	TRAVAUX PARC TECHNIQUE	20 734,24							
D ARC5242001 2014/1	TRAVAUX PARC TECHNIQUE	500 000,00	60 000,00	419 435,58	60 000,00		479 435,58	3 625,82	475 809,76
D ARC5242001 2015/1	TRAVAUX PARC TECHNIQUE	121 860,00	57 600,00	50 039,70	57 600,00		107 639,70		107 639,70
D ARC5242001 2016/1	TRAVAUX PARC TECHNIQUE	4 000,00	4 000,00		4 000,00		4 000,00		4 000,00
D ARC5242001 2017/1	TRAVAUX PARC TECHNIQUE	46 000,00	46 000,00		50 000,00	4 000,00	46 000,00		46 000,00
D PRDAC42001 2012/1	VEHICULES DE LIAISON	273 275,77	-101 707,34						
D PRDAC42001 2012/2	MATERIELS DE TRAVAUX ENTRETIEN ET EXPLOITATION	2 004 361,42	-937 755,68						
D PRDAC42001 2013/2	MATERIEL DE TRAVAUX ENTRETIEN	2 299 410,05	-700 589,95						
D PRDAC42001 2014/1	MATERIEL DE TRANSPORT	3 527,52	-96 472,48						
D PRDAC42001 2014/2	MATERIEL DE TRAVAUX ENTRETIEN	1 667 689,88	-832 310,12	267 400,09		267 400,09			
D PRDAC42001 2014/3	MATERIEL VIABILITE HIVERNALE	450 084,83	-19 915,17						
D PRDAC42001 2015/1	MATERIEL DE TRANSPORT	1 000 000,00			300 000,00	26 208,16	273 791,84	87 648,41	186 143,43
D PRDAC42001 2015/2	MATERIEL DE TRAVAUX ENTRETIEN	7 000 000,00		1 736 022,20	3 300 000,01	1 864 599,12	3 172 023,09	2 624 382,43	547 640,66
D PRDAC42001 2015/3	MATERIEL VIABILITE HIVERNALE	2 000 000,00		538 234,69	305 000,00	2 739,07	840 495,82	805 277,31	35 218,31
TOTAL		17 454 359,05	-2 522 675,60	3 013 256,92	4 076 600,01	2 166 471,10	4 923 385,83	3 520 933,97	1 402 451,86

* Le détail par programme n'est pas renseigné qu'à compter des AP votées en 2003

(1) il s'agit des AP affectées antérieurement à l'exercice N et non encore entièrement couvertes par les CP des années antérieures

(2) il s'agit des AP votées avant ou pendant l'exercice N et affectées pendant celui-ci

(5) il s'agit des AP non encore intégralement couvertes à la fin de l'exercice N

Budget Annexe : Laboratoire des Routes Départementales	IV - ANNEXES	IV
AUTORISATIONS DE PROGRAMME ET CREDITS DE PAIEMENT		C6

SITUATION DES AUTORISATIONS DE PROGRAMME ET CREDITS DE PAIEMENT

AUTORISATION DE PROGRAMME*		Stocks AP votées (exercices antérieurs) disponibles à l'affectation y compris ajustements intervenus dans l'année	AP nouvelles votées dans l'année	AP affectées non couvertes par des CP réalisés au 01/01/N (1)	Flux d'AP affectées dans l'année (2)	AP affectées annulées dans l'année (3)	Stock d'AP affectés restant à financer (4)=(1)+(2)-(3)	CP mandatés au budget de l'année N (5)	Restes à financer au titre des AP affectées au 31/12/N (6)=(4)-(5)
Numéro	Libellé								
D ARC5243001 2015/1	LABO-RD	306 000,00		28 346,55			28 346,55	1 912,80	26 433,75
TOTAL		306 000,00		28 346,55			28 346,55	1 912,80	26 433,75

* Le détail par programme n'est pas renseigné qu'à compter des AP votées en 2003

(1) Il s'agit des AP affectées antérieurement à l'exercice N et non encore entièrement couvertes par les CP des années antérieures

(2) Il s'agit des AP votées avant ou pendant l'exercice N et affectées pendant celui-ci

(5) Il s'agit des AP non encore intégralement couvertes à la fin de l'exercice N

Budget Annexe : LABORATOIRE DEPARTEMENTAL 31 - EAU	IV - ANNEXES	IV
ENGAGEMENTS HORS BILAN		
AUTORISATIONS DE PROGRAMME ET CREDITS DE PAIEMENT		B2.1
AUTORISATIONS D'ENGAGEMENT ET CREDITS DE PAIEMENT		B2.2

B2.1 - AUTORISATIONS DE PROGRAMME ET CREDITS DE PAIEMENT

No ou intitulé de l'A.P.	Montant des AP			Montant des CP			
	Pour mémoire AP votée y compris ajustement	Révision de l'exercice 2017	Total cumulé (toutes les délibérations)	Crédits de paiement antérieurs (réalisations cumulées au 01/01/2017)(1)	Crédits de paiement ouverts au titre de l'exercice 2017(2)	Restes à financer (exercices au delà de 2017)(3)	Crédits de paiement réalisés durant l'exercice 2017
Dépenses	2 667 699,67	59 595,46	2 727 295,13	178 126,47	139 600,00	2 543 131,40	6 037,26
ARC5262001 2012 1 TRAVAUX LABO D'ANALYSES	96 489,86		96 489,86	96 489,86			
ARC5262001 2013 1 TRAVAUX LABO D'ANALYSES	36 434,80	-1 604,54	34 830,26	34 830,26			
ARC5262001 2014 1 TRAVAUX LABO D'ANALYSES	27 575,01		27 575,01	27 575,01			
ARC5262001 2015 1 TRAVAUX LABO D'ANALYSES	826 000,00		826 000,00	19 231,34		806 768,66	
ARC5262001 2016 1 TRAVAUX LABO D'ANALYSES	1 681 200,00	9 000,00	1 690 200,00		121 000,00	1 684 992,74	5 207,26
ARC5262001 2017 1 TRAVAUX LABO D'ANALYSES		52 200,00	52 200,00		18 600,00	51 370,00	830,00
Recettes							

(1) Il s'agit des réalisations effectives correspondant aux mandats émis.

(2) Il s'agit du montant prévu initialement par l'échéancier corrigé des révisions.

(3) Il s'agit de la différence entre les AP engagées et les CP consommés.

Budget Annexe : LABORATOIRE DEPARTEMENTAL 31 - VETERINAIRE	IV - ANNEXES	IV
ENGAGEMENTS HORS BILAN		
AUTORISATIONS DE PROGRAMME ET CREDITS DE PAIEMENT		B2.1
AUTORISATIONS D'ENGAGEMENT ET CREDITS DE PAIEMENT		B2.2

B2.1 - AUTORISATIONS DE PROGRAMME ET CREDITS DE PAIEMENT

No ou intitulé de l'A.P.	Montant des AP			Montant des CP			
	Pour mémoire AP votée y compris ajustement	Révision de l'exercice 2017	Total cumulé (toutes les délibérations)	Crédits de paiement antérieurs (réalisations cumulées au 01/01/2017)(1)	Crédits de paiement ouverts au titre de l'exercice 2017(2)	Restes à financer (exercices au delà de 2017)(3)	Crédits de paiement réalisés durant l'exercice 2017
Dépenses	1 979 193,14	25 222,00	2 004 415,14	62 514,58	111 400,00	1 939 238,33	2 662,23
ARC5263001 2012 1 TRAVAUX LABO D'ANALYSES	16 358,05		16 358,05	16 358,05			
ARC5263001 2013 1 TRAVAUX LABO D'ANALYSES	15 446,45	-578,00	14 868,45	14 868,45			
ARC5263001 2014 1 TRAVAUX LABO D'ANALYSES	16 588,64		16 588,64	16 588,64			
ARC5263001 2015 1 TRAVAUX LABO D'ANALYSES	550 800,00		550 800,00	14 699,44		536 100,56	
ARC5263001 2016 1 TRAVAUX LABO D'ANALYSES	1 380 000,00	-9 000,00	1 371 000,00		99 000,00	1 368 337,77	2 662,23
ARC5263001 2017 1 TRAVAUX LABO D'ANALYSES		34 800,00	34 800,00		12 400,00	34 800,00	
Recettes							

(1) Il s'agit des réalisations effectives correspondant aux mandats émis.

(2) Il s'agit du montant prévu initialement par l'échéancier corrigé des révisions.

(3) Il s'agit de la différence entre les AP engagées et les CP consommés.

Budget Annexe : TRANSPORTS INTERURBAINS	IV - ANNEXES	IV
ENGAGEMENTS HORS BILAN		
AUTORISATIONS DE PROGRAMME ET CREDITS DE PAIEMENT		B2.1
AUTORISATIONS D'ENGAGEMENT ET CREDITS DE PAIEMENT		B2.2

B2.1 - AUTORISATIONS DE PROGRAMME ET CREDITS DE PAIEMENT

No ou intitulé de l'A.P.	Montant des AP			Montant des CP			
	Pour mémoire AP votée y compris ajustement	Révision de l'exercice 2017	Total cumulé (toutes les délibérations	Crédits de paiement antérieurs (réalisations cumulées au 01/01/2017)(1)	Crédits de paiement ouverts au titre de l'exercice 2017(2)	Restes à financer (exercices au delà de 2017) (3)	Crédits de paiement réalisés durant l'exercice 2017
Dépenses	2 372 000,00		2 372 000,00	79 732,03	378 000,00	2 162 970,02	139 297,95
TSP5365002 2016 1 Ad'AP (AGENDAS D'ACCESSIBILITE PROGRAMMEE)	2 372 000,00		2 372 000,00	79 732,03	378 000,00	2 162 970,02	139 297,95
Recettes							

(1) Il s'agit des réalisations effectives correspondant aux mandats émis.

(2) Il s'agit du montant prévu initialement par l'échéancier corrigé des révisions.

(3) Il s'agit de la différence entre les AP engagées et les CP consommés.

BUDGET PRINCIPAL	IV - ANNEXES	IV
AUTORISATIONS D'ENGAGEMENT ET CREDITS DE PAIEMENT		C7

SITUATION DES AUTORISATIONS D'ENGAGEMENT ET CREDITS DE PAIEMENT

AUTORISATION D'ENGAGEMENT*		Stocks AE votées (exercices antérieurs) disponibles à l'affectation y compris ajustements intervenus dans l'année	AE nouvelles votées dans l'année	AE affectées non couvertes par des CP réalisé au 01/01/N (1)	Flux d'AE affectées dans l'année (2)	AE affectées annulées dans l'année (3)	Stock d'AE affectés restant à financer (4)=(1)+(2)-(3)	CP mandatés au budget de l'année N (5)	Restes à financer au titre des AE affectées au 31/12/N (6)=(4)-(5)
Numéro	Libellé								
D DAABA01017 2017/1	MESURE AGRO ENVIRONNEMENTALE ET CLIMATIQUE	1 250 000,00	1 250 000,00						
D DAD6601009 2014/1	INVENTAIRE ZONES HUMIDES-PHASE 2	560 000,00		0,17			0,17		0,17
D DEDBE01004 2016/1	ETUDES GOUVERNANCE GARONNE	130 000,00	-137 000,00		106 411,38		106 411,38	21 411,38	85 000,00
D DEDBE01008 2017/2	PROJET DE TERRITOIRE GARONNE AMONT	520 000,00	520 000,00						
D DIR9401003 2016/1	SUBV. FONCT. I.R.T		-7 000 000,00						
D TSP5301010 2007/1	ETUDES L.G.V.BORDEAUX-TOULOUSE	6 874 041,00		726 058,67			726 058,67	27 956 09	698 102,58
D TSP5301010 2013/1	DEBAT PUBLIC LGV TOULOUSE NARBONNE	50 000,00							
TOTAL		9 384 041,00	-5 367 000,00	726 058,84	106 411,38		832 470,22	49 367,47	783 102,75

* Le détail par programme n'est pas renseigné qu'à compter des AE votées en 2009

(1) il s'agit des AE affectées antérieurement à l'exercice N et non encore entièrement couvertes par les CP des années antérieures

(2) il s'agit des AE votées avant ou pendant l'exercice N et affectées pendant celui-ci

(3) il s'agit des AE non encore intégralement couvertes à la fin de l'exercice N

DETAIL DES CHAPITRES
D'OPERATIONS POUR
COMPTE DE TIERS

IV - ANNEXES	IV
DETAIL DES CHAPITRES D'OPERATIONS POUR COMPTE DE TIERS	B5

CHAPITRE D'OPERATIONS POUR COMPTE DE TIERS (Détail) (1)

454410001 AMENAGEMENTS FONCIERS		Date de la délibération :				
	Cumul des réalisations avant l'exercice	Sur l'exercice				Cumul des réalisations au 31/12/N
		Crédits ouverts (BP+DM+RAR N-1)	Réalisations	Restes à réaliser	Op. à annuler	
DEPENSES (a)	3 138 398,77	164 818,56	69 075,75	41,42	95 701,39	3 207 474,52
4544110001	3 138 398,77	164 818,56	69 075,75	41,42	95 701,39	3 207 474,52
<i>040 Travaux réalisé par le personnel du mandataire</i>						
<i>041 Opérations d'ordre à l'intérieur de la section</i>						
Annulations sur dépenses (c)(3)						
Dépenses nettes (a - c)	3 138 398,77	164 818,56	69 075,75	41,42	95 701,39	3 207 474,52
RECETTES (b)	2 425 526,44		190 823,83	14 000,00	-204 823,83	2 616 360,27
4544210001 Financement par le mandant et par d'autres tiers (4)	544 532,47		190 823,83	14 000,00	-204 823,83	735 356,30
<i>040 Financement par le mandataire</i>						
<i>041 Financement par emprunt à la charge du tiers</i>	1 880 993,97					1 880 993,97
Annulations sur recettes (d)(3)						
Recettes nettes (b - d)	2 425 526,44		190 823,83	14 000,00	-204 823,83	2 616 360,27

(1) Ouvrir un cadre par opération pour compte de tiers.

(2) Inscrire le chapitre et la nature des travaux.

(3) Le chapitre 45 doit être détaillé conformément au plan de comptes, tant en dépenses qu'en recettes.

(4) Indiquer le chapitre.

IV - ANNEXES	IV
DETAIL DES CHAPITRES D'OPERATIONS POUR COMPTE DE TIERS	B5

CHAPITRE D'OPERATIONS POUR COMPTE DE TIERS (Détail) (1)

454410002 AMENAGEMENTS FONCIERS-LGV/GPSO		Date de la délibération : 23/01/2014				
	Cumul des réalisations avant l'exercice	Sur l'exercice			Op. à annuler	Cumul des réalisations au 31/12/N
		Crédits ouverts (BP+DM+RAR N-1)	Réalisations	Restes à réaliser		
DEPENSES (a)	8 220,00	57 400,00			57 400,00	8 220,00
4544110002	8 220,00	57 400,00			57 400,00	8 220,00
040 Travaux réalisés par le personnel du mandataire						
041 Opérations d'ordre à l'intérieur de la section						
Annulations sur dépenses (c)(3)						
Dépenses nettes (a - c)	8 220,00	57 400,00			57 400,00	8 220,00
RECETTES (b)						
4544210002 Financement par le mandant et par d'autres tiers (4)						
040 Financement par le mandataire						
041 Financement par emprunt à la charge du tiers						
Annulations sur recettes (d)(3)						
Recettes nettes (b - d)						

(1) Ouvrir un cadre par opération pour compte de tiers.

(2) Inscrire le chapitre et la nature des travaux.

(3) Le chapitre 45 doit être détaillé conformément au plan de comptes, tant en dépenses qu'en recettes.

(4) Indiquer le chapitre.

IV - ANNEXES	IV
DETAIL DES CHAPITRES D'OPERATIONS POUR COMPTE DE TIERS	B5

CHAPITRE D'OPERATIONS POUR COMPTE DE TIERS (Détail) (1)

454410003 AMENAGEMENTS FONCIERS-AUTOROUTE CASTRES TOULOUSE		Date de la délibération :			
	Cumul des réalisations avant l'exercice	Sur l'exercice			Cumul des réalisations au 31/12/N
		Crédits ouverts (BP+DM+RAR N-1)	Réalisations	Restes à réaliser	
DEPENSES (a)		40 000,00			40 000,00
4544110003		40 000,00			40 000,00
040 Travaux réalisés par le personnel du mandataire					
041 Opérations d'ordre à l'intérieur de la section					
Annulations sur dépenses (c)(3)					
Dépenses nettes (a - c)		40 000,00			40 000,00
RECETTES (b)					
4544210003 Financement par le mandant et par d'autres tiers (4)					
040 Financement par le mandataire					
041 Financement par emprunt à la charge du tiers					
Annulations sur recettes (d)(3)					
Recettes nettes (b - d)					

(1) Ouvrir un cadre par opération pour compte de tiers.

(2) Inscrire le chapitre et la nature des travaux.

(3) Le chapitre 45 doit être détaillé conformément au plan de comptes, tant en dépenses qu'en recettes.

(4) Indiquer le chapitre.

IV - ANNEXES	IV
DETAIL DES CHAPITRES D'OPERATIONS POUR COMPTE DE TIERS	B5

CHAPITRE D'OPERATIONS POUR COMPTE DE TIERS (Détail) (1)

455010003 TRAVAUX ENSEEIHT PLAN UNI 3000		Date de la délibération :			
	Cumul des réalisations avant l'exercice	Sur l'exercice			Cumul des réalisations au 31/12/N
		Crédits ouverts (BP+DM+RAR N-1)	Réalisations	Restes à réaliser	
DEPENSES (a)	19 231 398,58				19 231 398,58
4551010003	19 231 398,58				19 231 398,58
040 Travaux réalisés par le personnel du mandataire					
041 Opérations d'ordre à l'intérieur de la section					
Annulations sur dépenses (c)(3)					
Dépenses nettes (a - c)	19 231 398,58				19 231 398,58
RECETTES (b)	10 021 386,74			65 000,00	10 021 386,74
4552010003 Financement par le mandant et par d'autres tiers (4)	10 021 386,74			65 000,00	10 021 386,74
040 Financement par le mandataire					
041 Financement par emprunt à la charge du tiers					
Annulations sur recettes (d)(3)					
Recettes nettes (b - d)	10 021 386,74			65 000,00	10 021 386,74

(1) Ouvrir un cadre par opération pour compte de tiers.

(2) Inscrire le chapitre et la nature des travaux.

(3) Le chapitre 45 doit être détaillé conformément au plan de comptes, tant en dépenses qu'en recettes.

(4) Indiquer le chapitre.

IV - ANNEXES	IV
DETAIL DES CHAPITRES D'OPERATIONS POUR COMPTE DE TIERS	B5

CHAPITRE D'OPERATIONS POUR COMPTE DE TIERS (Détail) (1)

455010008 UNIVERSITE OUVERTE MIRAIL		Date de la délibération :				
	Cumul des réalisations avant l'exercice	Sur l'exercice			Cumul des réalisations au 31/12/N	
		Crédits ouverts (BP+DM+RAR N-1)	Réalisations	Restes à réaliser		Op. à annuler
DEPENSES (a)	1 153 042,08	102,00	101,11		0,89	1 153 143,19
4551010008	1 153 042,08	102,00	101,11		0,89	1 153 143,19
<i>040 Travaux réalisés par le personnel du mandataire</i>						
<i>041 Opérations d'ordre à l'intérieur de la section</i>						
<i>Annulations sur dépenses (c)(3)</i>						
Dépenses nettes (a - c)	1 153 042,08	102,00	101,11		0,89	1 153 143,19
RECETTES (b)		142 675,58		142 675,58		
4552010008 Financement par le mandant et par d'autres tiers (4)		142 675,58		142 675,58		
<i>040 Financement par le mandataire</i>						
<i>041 Financement par emprunt à la charge du tiers</i>						
<i>Annulations sur recettes (d)(3)</i>						
Recettes nettes (b - d)		142 675,58		142 675,58		

(1) Ouvrir un cadre par opération pour compte de tiers.

(2) Inscrire le chapitre et la nature des travaux.

(3) Le chapitre 45 doit être détaillé conformément au plan de comptes, tant en dépenses qu'en recettes.

(4) Indiquer le chapitre.


Nombre de membres en exercice.	54
Nombre de membres présents.	51
Nombre de suffrages exprimés.	45
VOTES : Pour.	45
Contre.	0
Abstentions.	6

Date de convocation : 24/04/2018

Présenté par le Président

A TOULOUSE, le 24 avril 2018

Le Président



Georges MERIC

Délibéré par l'assemblée du Conseil Départemental, réuni en session

A TOULOUSE, le 26 juin 2018

Les membres du Conseil Départemental,

Pour :

Mme Artigues, M. Bagnéris, Mme Baylac, MM. Bonilla, Boureau, Buisson, Mmes Cabessut, Courade, MM. Cujives Denouvion, Duclos, Mme El Kouacheri (procuration Mme Leclerc), M. Fabre, Mmes Farcy, Floureusses, M. Fouchier Mme Geil-Gomez, MM. Gibert, Hébrard, Julian, Klotz, Mmes Laurenties, Leclerc, MM. Léry, Llorca (procuration M. Fabre) Mme Malric, MM. Mirassou, Pignard, Mmes Piquemal-Doumeng, Pourmirol, Poupponneau, Pruvot, MM. Raysséguier Rival, Mmes Rolland, Salles, M. Sans, Mme Séré, M. Simion, Mmes Stébet, Vezat-Baronia, Vézian, Vieu, M. Vincini (procuration Mme Vezat-Baronia) Mme Volto

Abstentions :

MM. De Scorraille, Ducap, Iclanzan, Mmes Lalane-De Laubadère (procuration M. Iclanzan), Lamant, Winnepenninckx-Kieser

Certifié exécutoire par le Président, compte tenu de la transmission en Préfecture, le
et de la publication le


05 JUL. 2018



A TOULOUSE, le

05 JUL. 2018

Le Président



Georges MERIC

(1) Indiquer « la Présidente » ou « le Président ».

(2) L'assemblée délibérante étant : (indiquer la nature de l'assemblée délibérante : Conseil départemental, Conseil syndical,...).